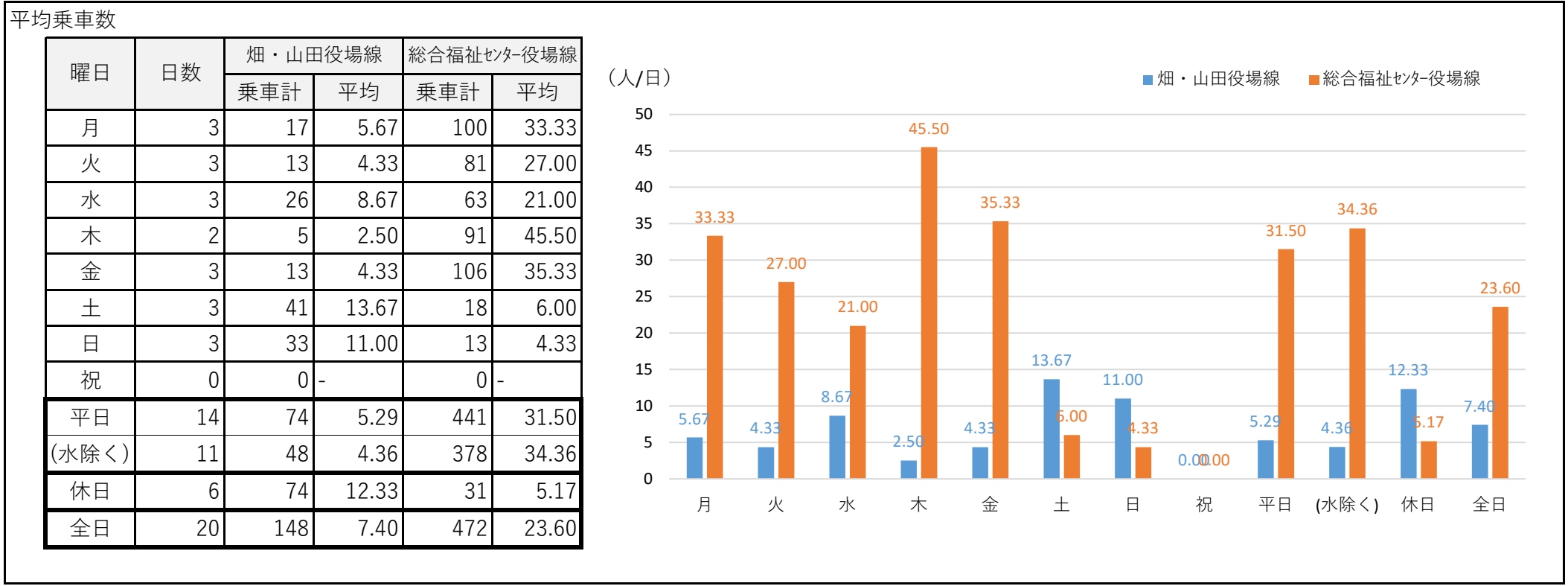
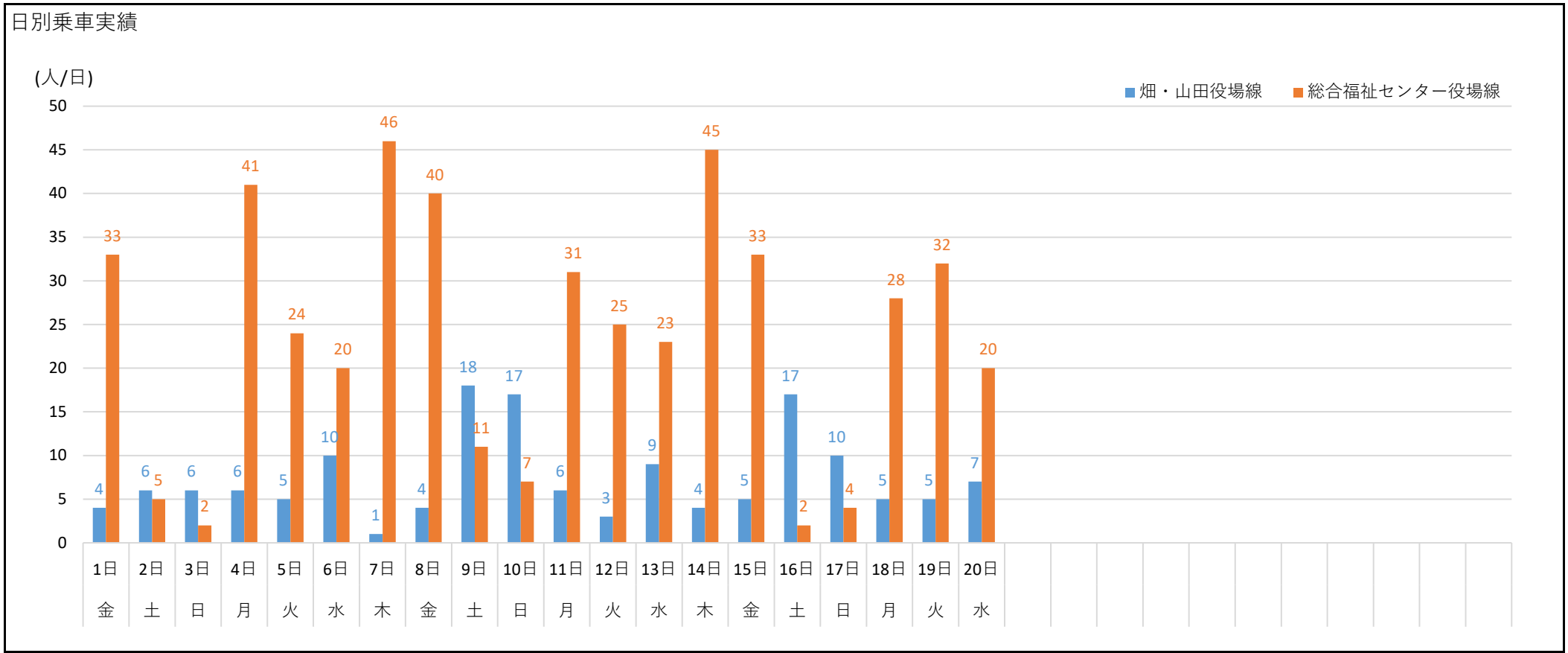


2023年 12月 太子町コミュニティバス乗車実績 (1)

乗車実績

	畑・山田 役場線	総合福祉センター役場線			合計
		磯長台廻	いわき台廻	計	
1日	金	4	10	23	33
2日	土	6	2	3	5
3日	日	6	0	2	8
4日	月	6	13	28	47
5日	火	5	8	16	29
6日	水	10	10	10	30
7日	木	1	19	27	47
8日	金	4	11	29	44
9日	土	18	4	7	29
10日	日	17	4	3	7
11日	月	6	10	21	31
12日	火	3	10	15	25
13日	水	9	10	13	23
14日	木	4	20	25	45
15日	金	5	14	19	33
16日	土	17	0	2	2
17日	日	10	2	2	4
18日	月	5	9	19	28
19日	火	5	18	14	32
20日	水	7	10	10	27
合計		148	184	288	472

(単位：人/日)

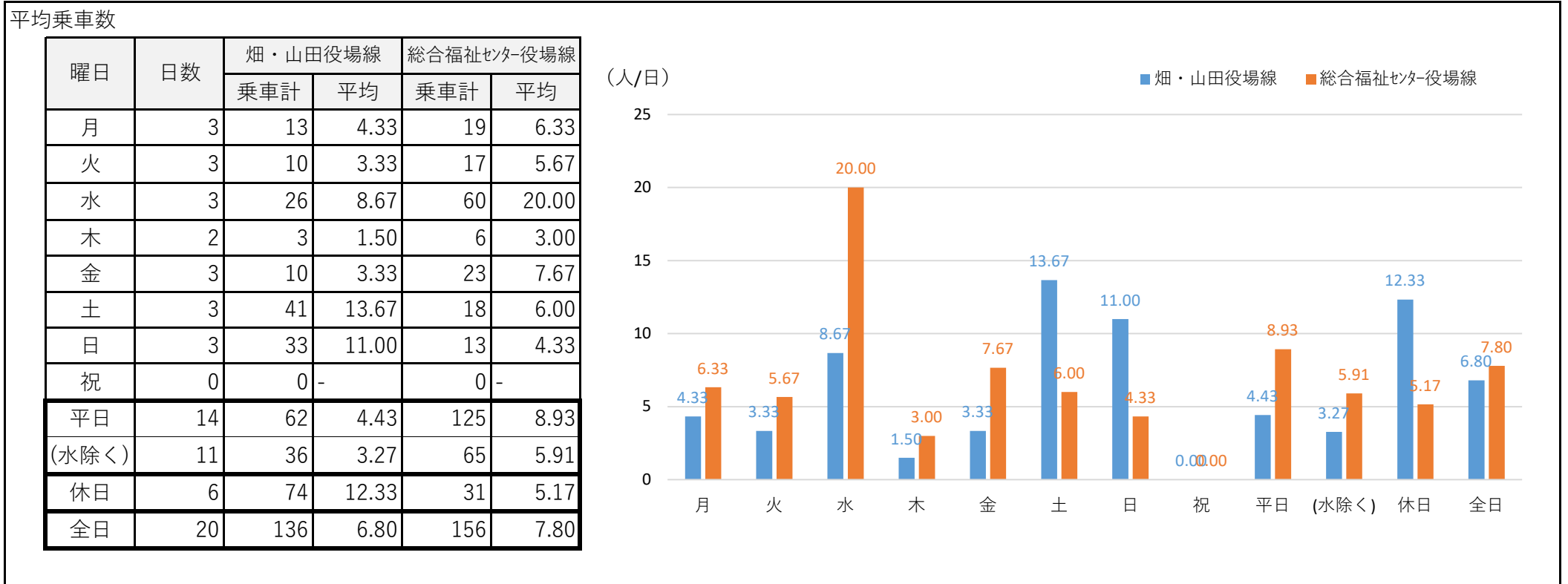
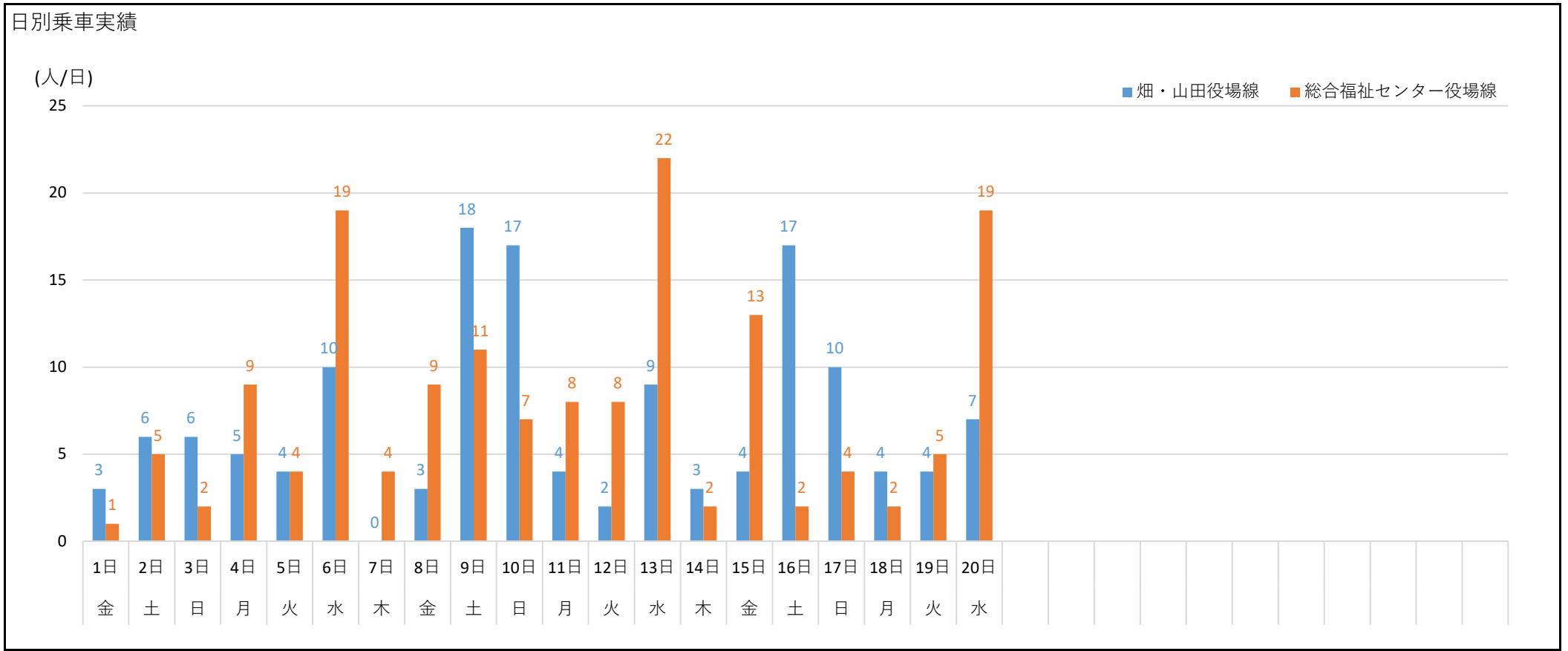


2023年 12月 太子町コミュニティバス乗車実績 (2)

乗車実績 (総合福祉センターバス利用者を除く)

	畑・山田 役場線	総合福祉センター役場線			合計
		磯長台廻	いわき台廻	計	
1日	金	3	0	1	4
2日	土	6	2	3	11
3日	日	6	0	2	8
4日	月	5	2	7	14
5日	火	4	2	2	8
6日	水	10	10	9	29
7日	木	0	0	4	4
8日	金	3	3	6	12
9日	土	18	4	7	29
10日	日	17	4	3	24
11日	月	4	1	7	12
12日	火	2	5	3	10
13日	水	9	10	12	31
14日	木	3	0	2	5
15日	金	4	6	7	17
16日	土	17	0	2	19
17日	日	10	2	2	14
18日	月	4	0	2	6
19日	火	4	4	1	9
20日	水	7	10	9	26
合計		136	65	91	292

(単位：人/日)



2023年 12月 太子町コミュニティバス乗車実績 (3)

時間別乗車人数

平日

	時刻	乗車人数		計
		バス利用	バス利用以外	
畑・山田役場線	6:34	0	4	4
	7:26	0	0	0
	8:00	0	0	0
	8:28	0	12	12
	9:35	5	12	17
	12:28	7	12	19
	13:51	0	2	2
	15:48	0	12	12
	17:59	0	5	5
	18:43	0	2	2
	19:17	0	0	0
	19:41	0	1	1
総合福祉センター役場線	8:55	4	14	18
	10:00	48	24	72
	10:30	61	7	68
	11:00	15	12	27
	11:30	35	13	48
	12:52	20	22	42
	13:22	19	16	35
	15:18	109	8	117
	16:13	5	6	11
16:43	0	3	3	
合計		328	187	515

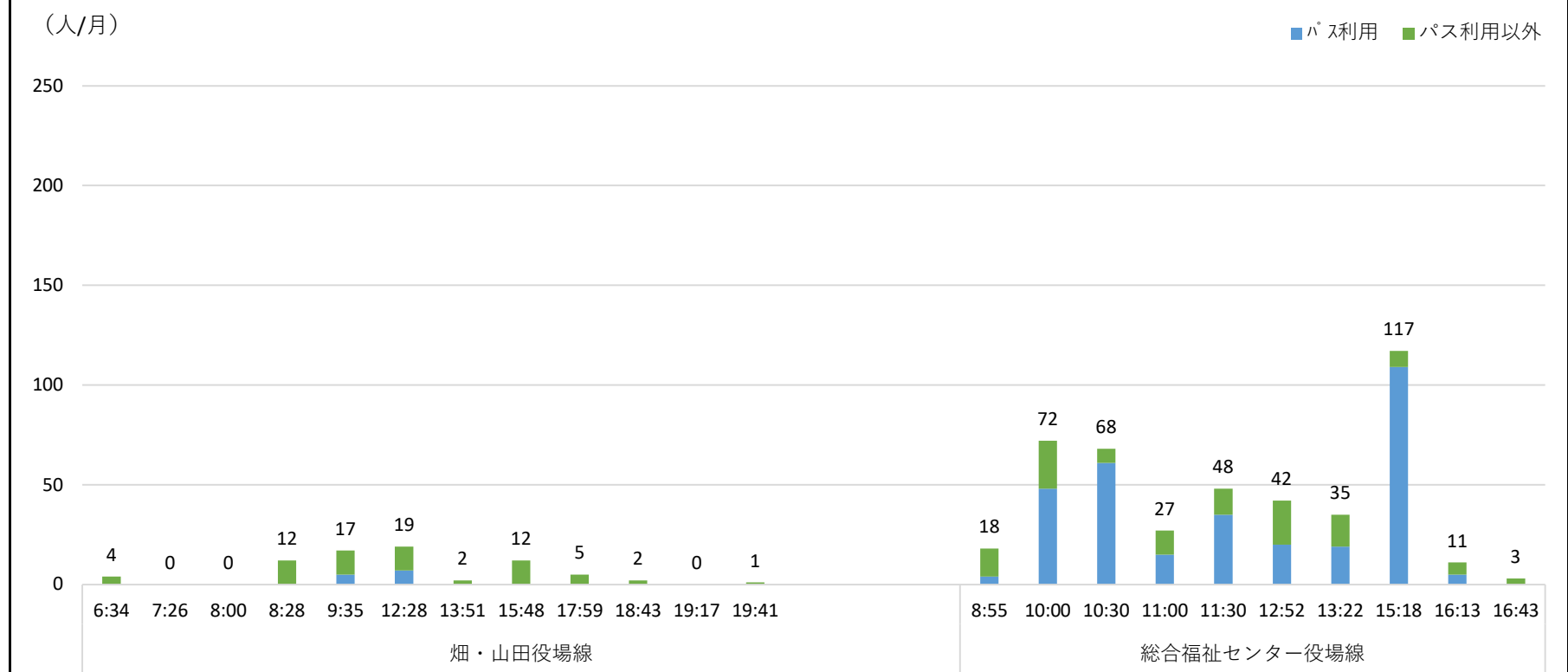
休日

	時刻	乗車人数	
		バス利用	バス利用以外
畑・山田役場線	6:42	0	0
	7:15	0	0
	7:55	0	0
	8:50	11	0
	9:45	7	0
	10:30	7	0
	11:26	11	0
	12:10	10	0
	13:55	10	0
	15:00	0	0
	16:30	14	0
	17:15	2	0
18:04	2	0	
18:49	0	0	
19:14	0	0	
総合福祉センター役場線	8:31	2	0
	9:26	7	0
	10:11	3	0
	10:56	2	0
	11:52	2	0
	12:36	5	0
	14:21	5	0
	15:26	5	0
16:56	0	0	
合計			105

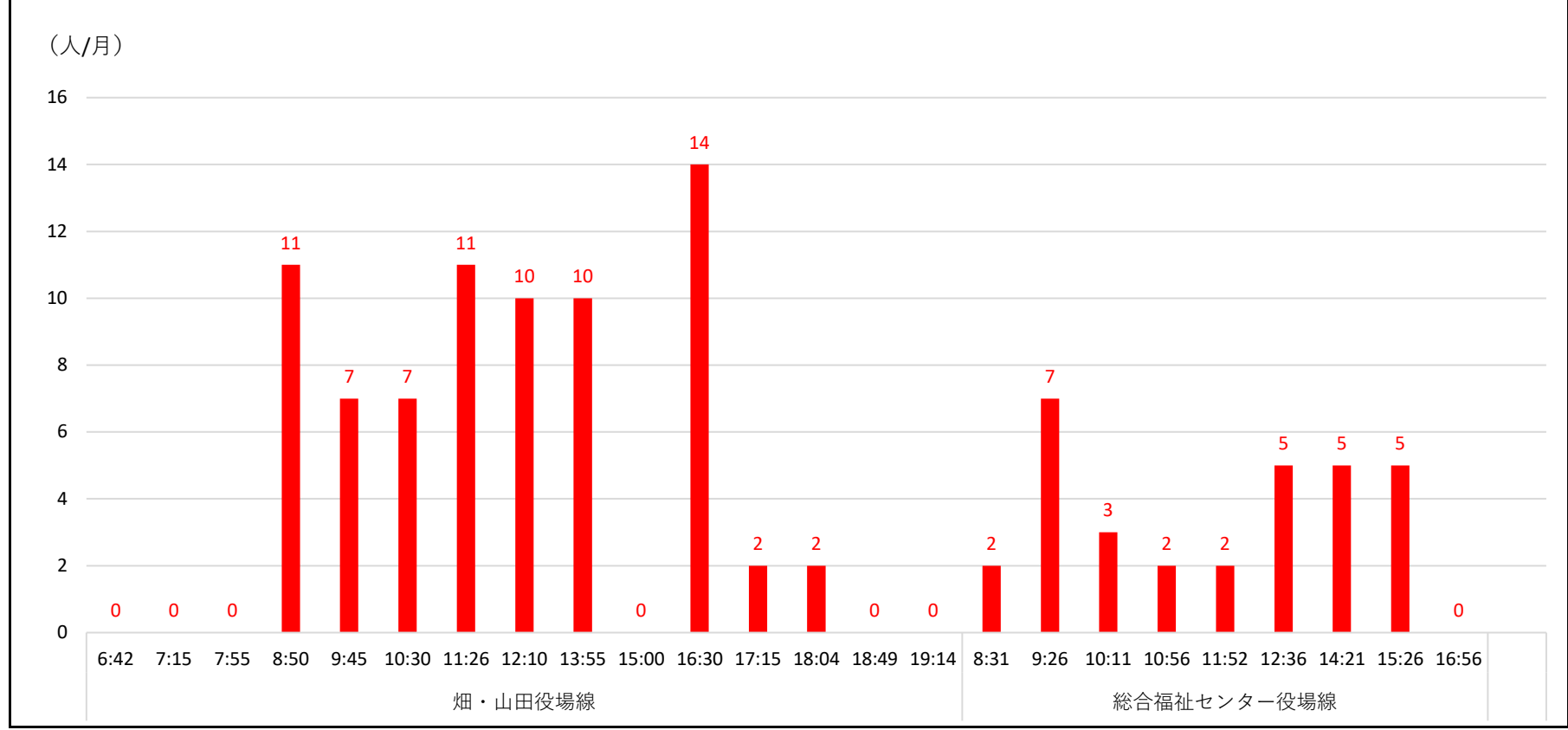
(単位：人/月)

※バス：総合福祉センターバス

平日



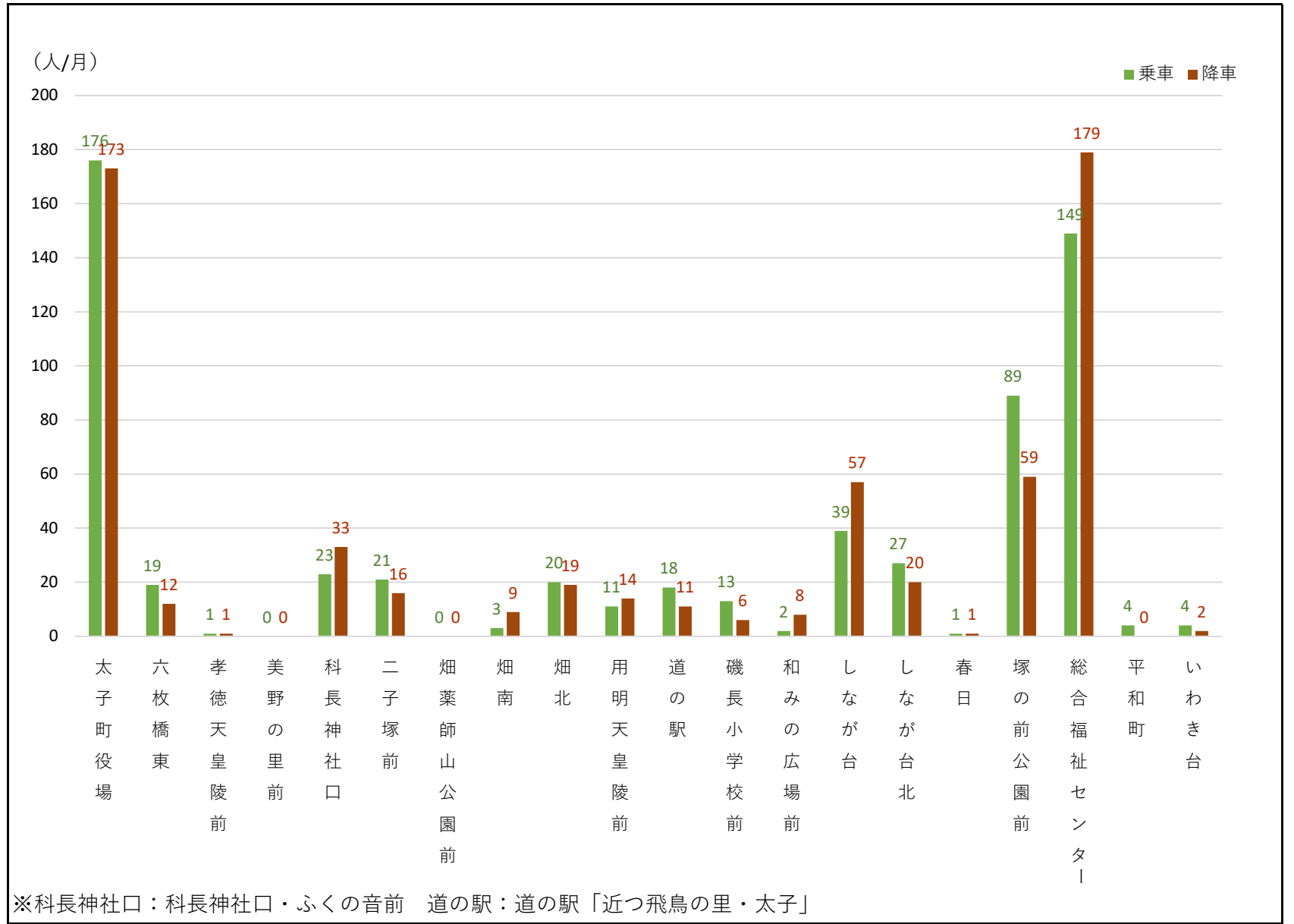
休日



2023年 12月 太子町コミュニティバス乗車実績 (4)

バス停別乗降人数

	乗車			降車			合計
	計		計	計		計	
	平日	休日		平日	休日		
太子町役場	137	39	176	133	40	173	349
六枚橋東	14	5	19	4	8	12	31
孝徳天皇陵前	1	0	1	1	0	1	2
美野の里前	0	0	0	0	0	0	0
科長神社口	20	3	23	27	6	33	56
二子塚前	4	17	21	2	14	16	37
畑薬師山公園前	0	0	0	0	0	0	0
畑南	1	2	3	6	3	9	12
畑北	16	4	20	16	3	19	39
用明天皇陵前	11	0	11	14	0	14	25
道の駅	0	18	18	0	11	11	29
磯長小学校前	13	0	13	6	0	6	19
和みの広場前	2	0	2	7	1	8	10
しなが台	36	3	39	50	7	57	96
しなが台北	27	0	27	17	3	20	47
春日	1	0	1	1	0	1	2
塚の前公園前	75	14	89	50	9	59	148
総合福祉センター	149	0	149	179	0	179	328
平和町	4	0	4	0	0	0	4
いわき台	4	0	4	2	0	2	6
合計	515	105	620	515	105	620	1,240



各種支援制度利用状況

(単位：人/月)

	利用実績				
	乗車人数	100円割引券	福祉センターバス	乗継割引券発行	乗継割引券使用
畑・山田役場線	148	71	12	23	10
総合福祉センター役場線	472	134	316	6	10
磯長台廻	184	53	119	1	9
いわき台廻	288	81	197	5	1
合計	620	205	328	29	20

	乗車人数に対する割合			
	100円割引券	福祉センターバス	乗継割引券発行	乗継割引券使用
畑・山田役場線	48%	8%	16%	7%
総合福祉センター役場線	28%	67%	1%	2%
磯長台廻	29%	65%	1%	5%
いわき台廻	28%	68%	2%	0%
合計	33%	53%	5%	3%