

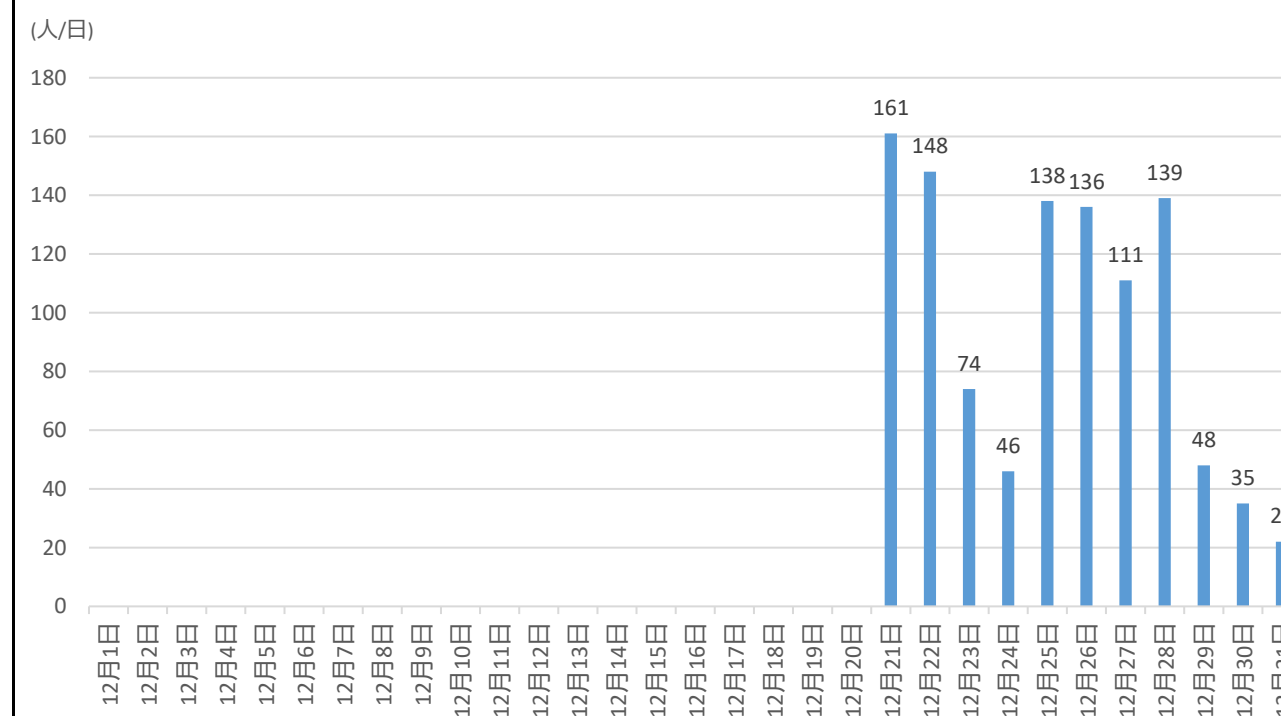
2023年12月 太子町コミュニティバス乗車実績 (1)

■乗車実績

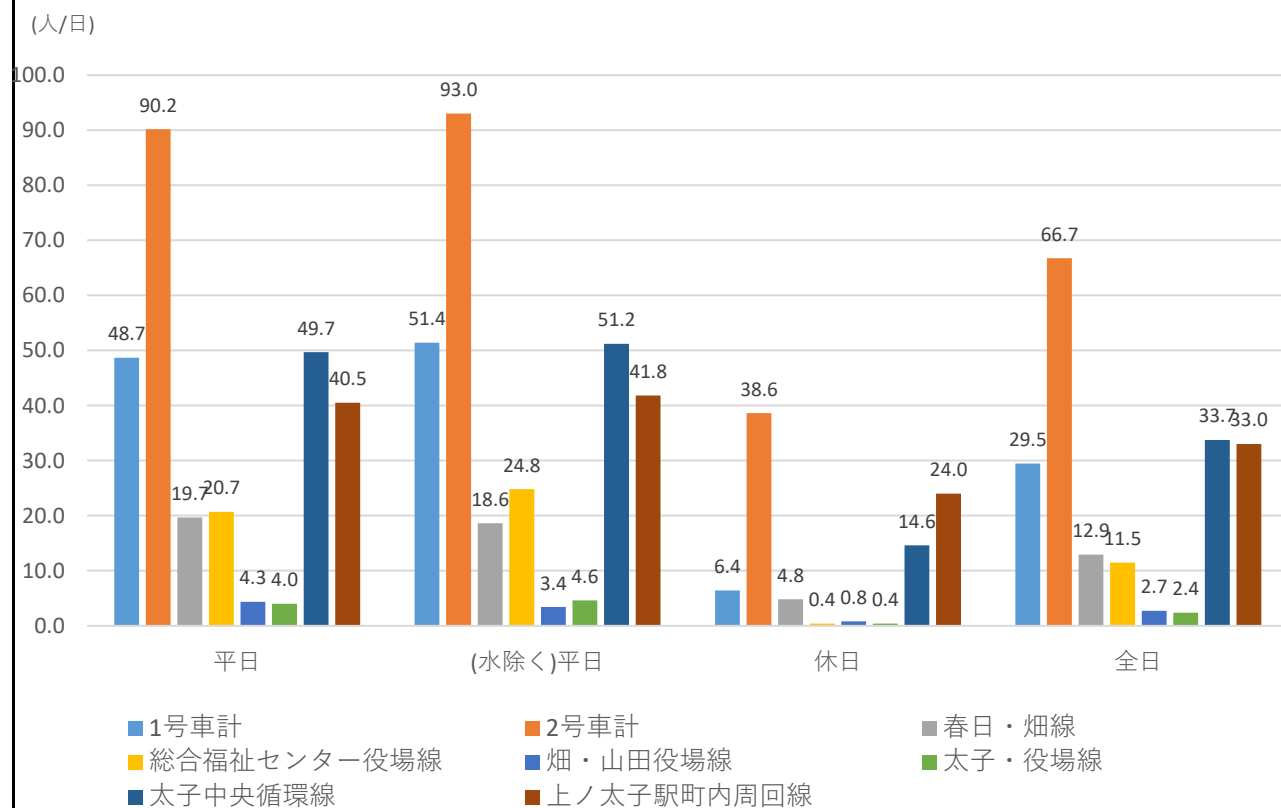
		1号車					2号車				
		合計	春日・畑線	総合福祉センター役場線	畑・山田役場線	太子・役場線	太子中央循環線	上ノ太子駅町内周回線			
12月1日											
12月2日											
12月3日											
12月4日											
12月5日											
12月6日											
12月7日											
12月8日											
12月9日											
12月10日											
12月11日											
12月12日											
12月13日											
12月14日											
12月15日											
12月16日											
12月17日											
12月18日											
12月19日											
12月20日											
12月21日	木	161	63	16	40	3	4	98	62	36	
12月22日	金	148	54	22	26	2	4	94	45	49	
12月23日	土	74	19	11	2	4	2	55	20	35	
12月24日	日	46	13	13	0	0	0	33	11	22	
12月25日	月	138	47	17	19	6	5	91	53	38	
12月26日	火	136	52	15	28	3	6	84	46	38	
12月27日	水	111	35	25	0	9	1	76	42	34	
12月28日	木	139	41	23	11	3	4	98	50	48	
12月29日	祝	48	0	0	0	0	0	48	17	31	
12月30日	祝	35	0	0	0	0	0	35	13	22	
12月31日	祝	22	0	0	0	0	0	22	12	10	
合計		1058	324	142	126	30	26	734	371	363	

(単位：人/日)

日別乗車実績



平均乗車人数



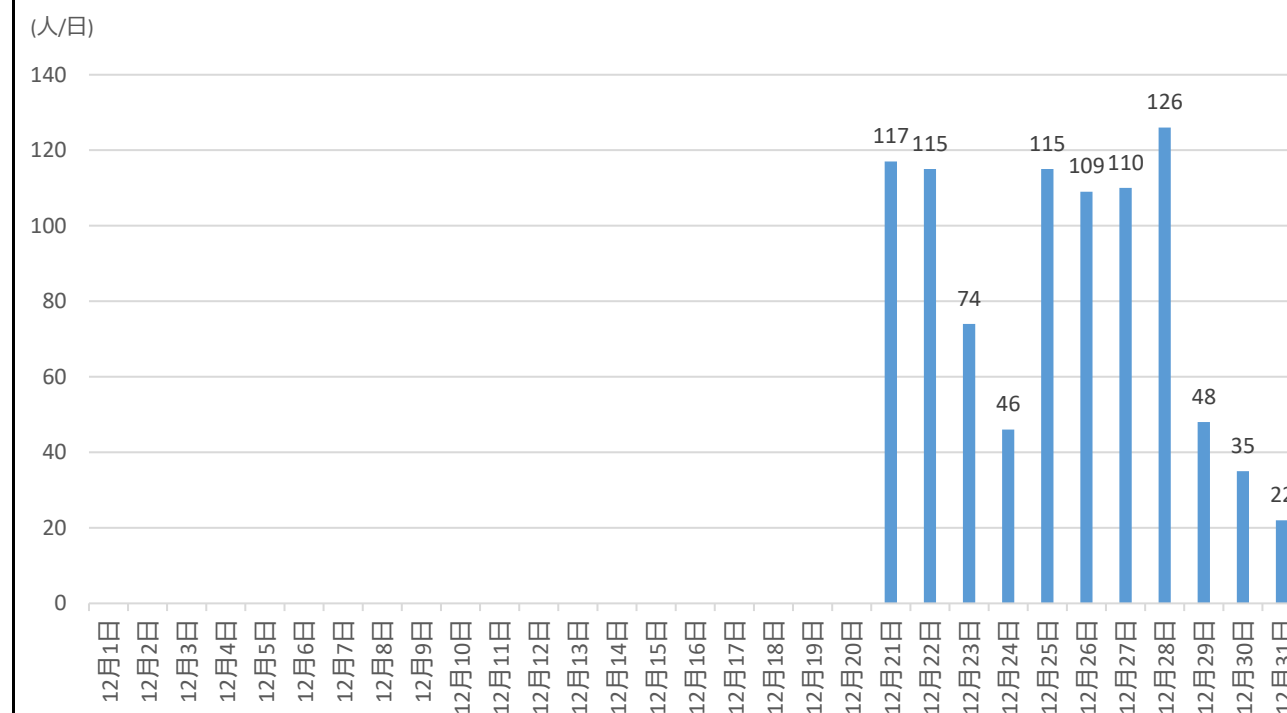
2023年12月 太子町コミュニティバス乗車実績 (2)

■乗車実績 (総合福祉センターバス利用者除く)

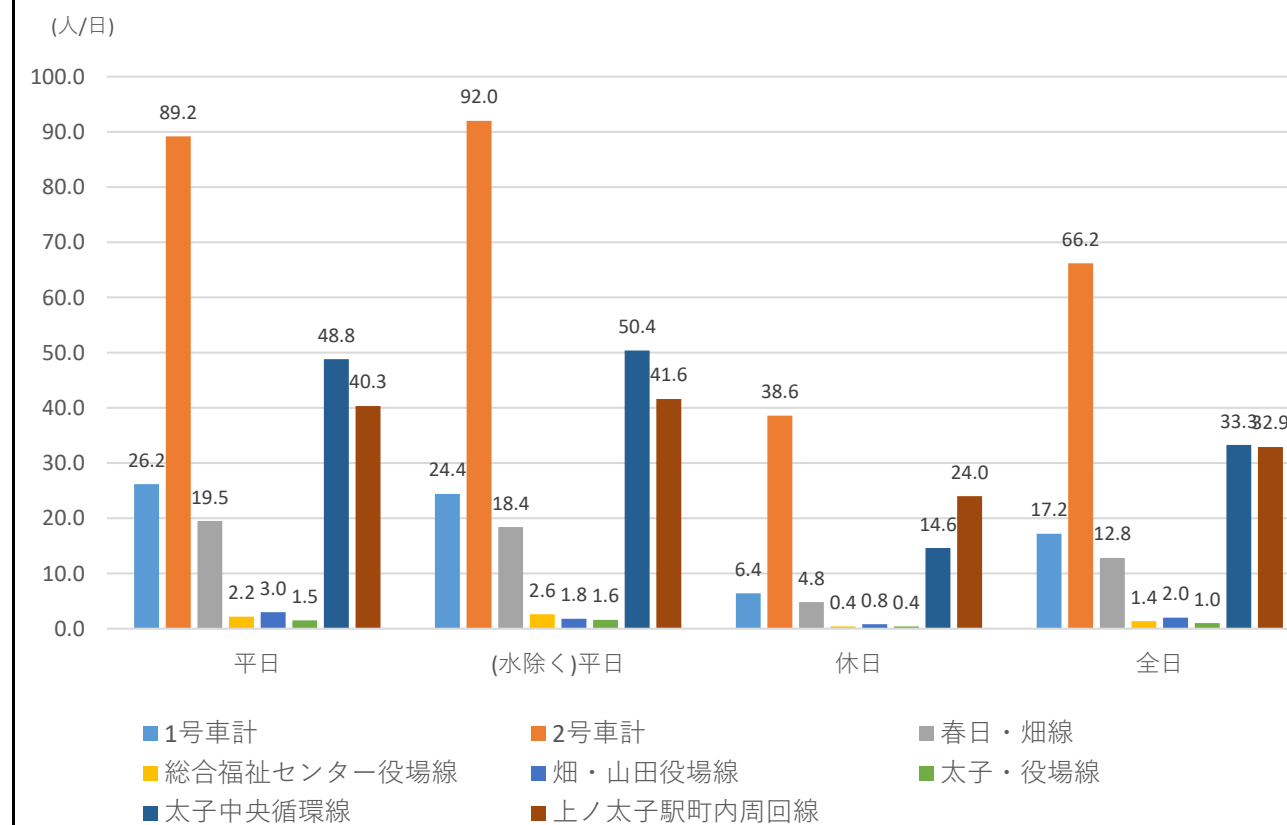
		1号車					2号車				
		合計	春日・畑線	総合福祉センター役場線	畑・山田役場線	太子・役場線	太子中央循環線	上ノ太子駅町内周回線			
12月1日											
12月2日											
12月3日											
12月4日											
12月5日											
12月6日											
12月7日											
12月8日											
12月9日											
12月10日											
12月11日											
12月12日											
12月13日											
12月14日											
12月15日											
12月16日											
12月17日											
12月18日											
12月19日											
12月20日											
12月21日	木	117	20	15	4	0	1	97	62	35	
12月22日	金	115	25	22	0	2	1	90	41	49	
12月23日	土	74	19	11	2	4	2	55	20	35	
12月24日	日	46	13	13	0	0	0	33	11	22	
12月25日	月	115	24	17	3	3	1	91	53	38	
12月26日	火	109	25	15	6	2	2	84	46	38	
12月27日	水	110	35	25	0	9	1	75	41	34	
12月28日	木	126	28	23	0	2	3	98	50	48	
12月29日	祝	48	0	0	0	0	0	48	17	31	
12月30日	祝	35	0	0	0	0	0	35	13	22	
12月31日	祝	22	0	0	0	0	0	22	12	10	
合計		917	189	141	15	22	11	728	366	362	

(単位:人/日)

日別乗車実績



平均乗車人数



2023年12月 太子町コミュニティバス乗車実績 (3)

■時間帯別平均乗車人数

平日 1号車

6:25	春日・畑線	1.3
7:24	春日・畑線	3.7
8:50	畑・山田役場線	1.2
9:15	総合福祉センター役場線 (磯)	4.0
9:45	太子・役場線	3.0
10:15	総合福祉センター役場線 (い)	3.2
11:45	春日・畑線	2.3
12:45	総合福祉センター役場線 (磯)	3.2
13:30	総合福祉センター役場線 (い)	1.7
14:00	畑・山田役場線	1.3
14:40	総合福祉センター役場線 (磯)	2.0
15:10	畑・山田役場線	1.8
15:35	総合福祉センター役場線 (い)	6.7
16:05	太子・役場線	1.0
17:18	春日・畑線	5.5
18:27	春日・畑線	5.3
19:27	春日・畑線	1.5

平日 2号車

6:00	太子中央循環線 (山)	6.8
6:50	太子中央循環線 (太)	3.5
7:25	太子中央循環線 (太)	2.7
8:01	太子中央循環線 (太)	5.8
8:39	太子中央循環線 (山)	15.0
9:45	上ノ太子駅町内周回線 (春)	4.2
10:28	上ノ太子駅町内周回線 (聖)	3.7
11:24	上ノ太子駅町内周回線 (春)	3.5
13:00	上ノ太子駅町内周回線 (聖)	5.0
13:46	上ノ太子駅町内周回線 (春)	3.2
14:56	上ノ太子駅町内周回線 (聖)	3.0
15:32	上ノ太子駅町内周回線 (聖)	3.2
16:29	上ノ太子駅町内周回線 (春)	5.8
17:17	太子中央循環線 (太)	3.7
17:56	太子中央循環線 (山)	5.2
18:56	太子中央循環線 (太)	7.0
20:30	上ノ太子駅町内周回線 (春)	2.5
21:27	上ノ太子駅町内周回線 (聖)	3.7
22:27	上ノ太子駅町内周回線 (春)	2.8

休日 1号車

(単位：人/便)

6:34	春日・畑線	0.2
7:44	春日・畑線	2.0
8:54	畑・山田役場線	0.0
9:20	総合福祉センター役場線 (い)	0.4
9:40	太子・役場線	0.2
10:55	太子・役場線	0.0
11:25	総合福祉センター役場線 (磯)	0.0
11:45	畑・山田役場線	0.8
12:38	春日・畑線	1.2
13:55	総合福祉センター役場線 (磯)	0.0
14:15	太子・役場線	0.2
15:45	太子・役場線	0.0
16:15	総合福祉センター役場線 (い)	0.0
16:35	畑・山田役場線	0.0
17:27	春日・畑線	0.4
18:27	春日・畑線	0.6
19:27	春日・畑線	0.4

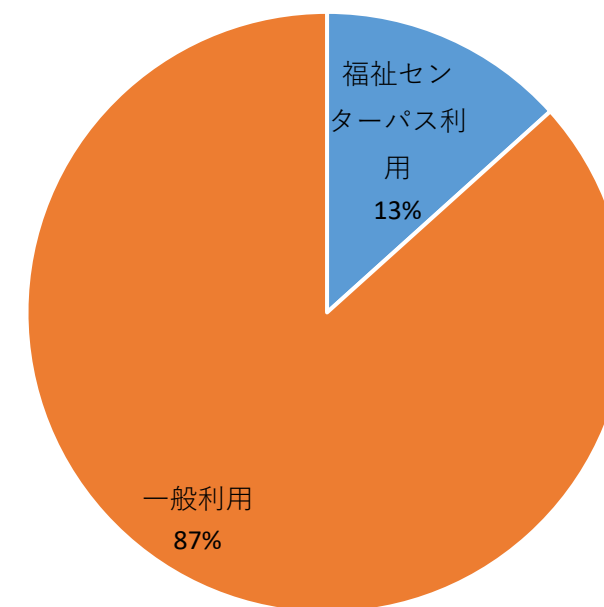
休日 2号車

6:28	太子中央循環線 (太)	1.2
7:19	太子中央循環線 (太)	1.0
7:58	太子中央循環線 (山)	3.0
8:48	太子中央循環線 (太)	3.8
9:25	上ノ太子駅町内周回線 (春)	0.8
10:02	上ノ太子駅町内周回線 (聖)	2.6
11:00	上ノ太子駅町内周回線 (春)	2.4
11:57	上ノ太子駅町内周回線 (春)	2.6
13:30	上ノ太子駅町内周回線 (聖)	2.4
14:08	上ノ太子駅町内周回線 (春)	1.8
15:19	上ノ太子駅町内周回線 (聖)	1.6
15:57	上ノ太子駅町内周回線 (聖)	0.4
16:35	上ノ太子駅町内周回線 (春)	2.8
17:28	太子中央循環線 (山)	3.6
18:27	太子中央循環線 (太)	1.4
19:03	太子中央循環線 (山)	0.6
20:33	上ノ太子駅町内周回線 (春)	3.6
21:26	上ノ太子駅町内周回線 (聖)	2.2
22:11	上ノ太子駅町内周回線 (春)	0.8

■総合福祉センターバス利用者

(単位：人/月)

春日・畑線	1
総合福祉センター役場線	111
畑・山田役場線	8
太子・役場線	15
太子中央循環線	5
上ノ太子駅町内周回線	1
合計	141



一般利用者と福祉センターバス利用者の割合 (2023年12月)