

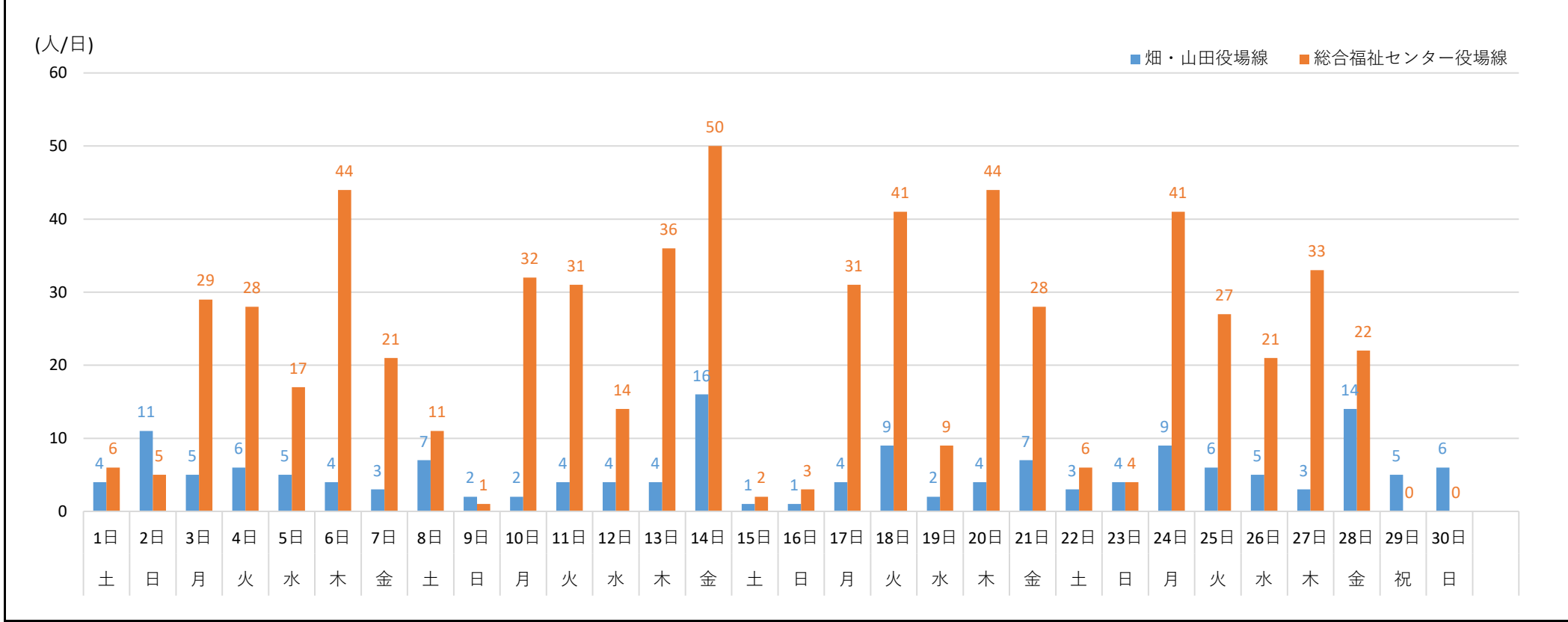
2023年 4月 太子町コミュニティバス乗車実績 (1)

乗車実績

	畑・山田 役場線	総合福祉センター役場線			合計	
		磯長台廻	いわき台廻	計		
1日	土	4	3	3	6	10
2日	日	11	1	4	5	16
3日	月	5	9	20	29	34
4日	火	6	13	15	28	34
5日	水	5	5	12	17	22
6日	木	4	16	28	44	48
7日	金	3	5	16	21	24
8日	土	7	1	10	11	18
9日	日	2	0	1	1	3
10日	月	2	12	20	32	34
11日	火	4	13	18	31	35
12日	水	4	9	5	14	18
13日	木	4	15	21	36	40
14日	金	16	26	24	50	66
15日	土	1	1	1	2	3
16日	日	1	1	2	3	4
17日	月	4	10	21	31	35
18日	火	9	11	30	41	50
19日	水	2	5	4	9	11
20日	木	4	15	29	44	48
21日	金	7	9	19	28	35
22日	土	3	3	3	6	9
23日	日	4	0	4	4	8
24日	月	9	21	20	41	50
25日	火	6	12	15	27	33
26日	水	5	6	15	21	26
27日	木	3	8	25	33	36
28日	金	14	7	15	22	36
29日	祝	5	0	0	0	5
30日	日	6	0	0	0	6
合計	160	237	400	637	797	

(単位：人/日)

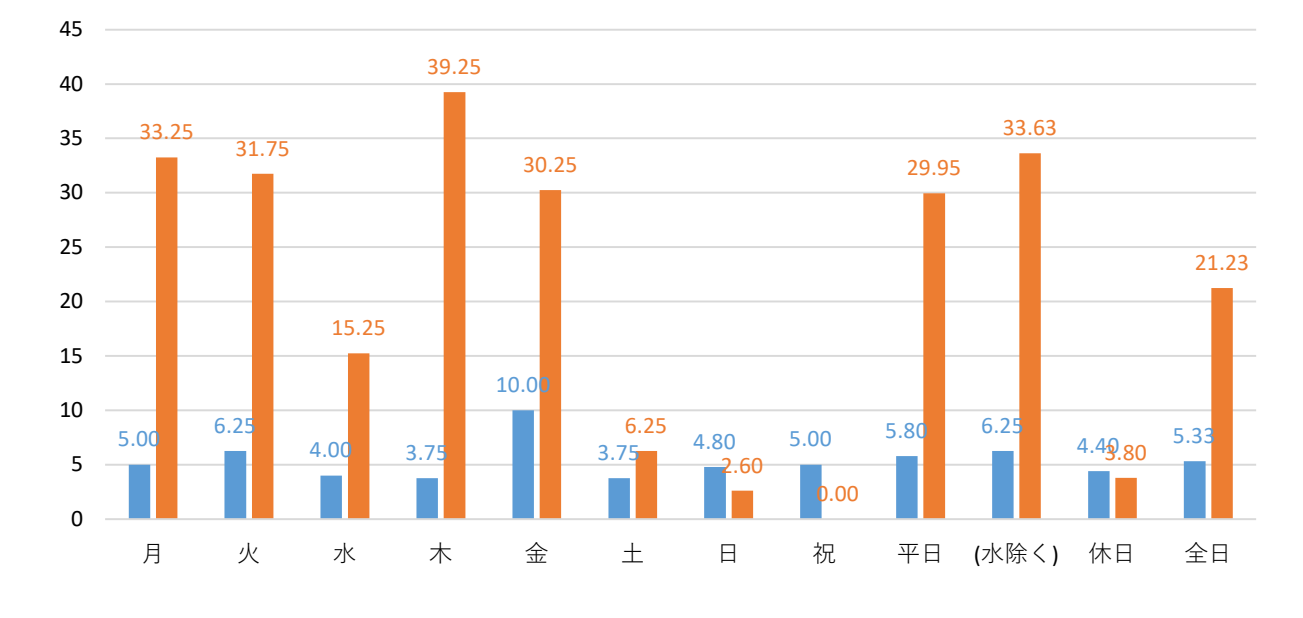
日別乗車実績



平均乗車数

曜日	日数	畑・山田役場線		総合福祉センター役場線	
		乗車計	平均	乗車計	平均
月	4	20	5.00	133	33.25
火	4	25	6.25	127	31.75
水	4	16	4.00	61	15.25
木	4	15	3.75	157	39.25
金	4	40	10.00	121	30.25
土	4	15	3.75	25	6.25
日	5	24	4.80	13	2.60
祝	1	5	5.00	0	0.00
平日	20	116	5.80	599	29.95
(水除く)	16	100	6.25	538	33.63
休日	10	44	4.40	38	3.80
全日	30	160	5.33	637	21.23

(人/日)

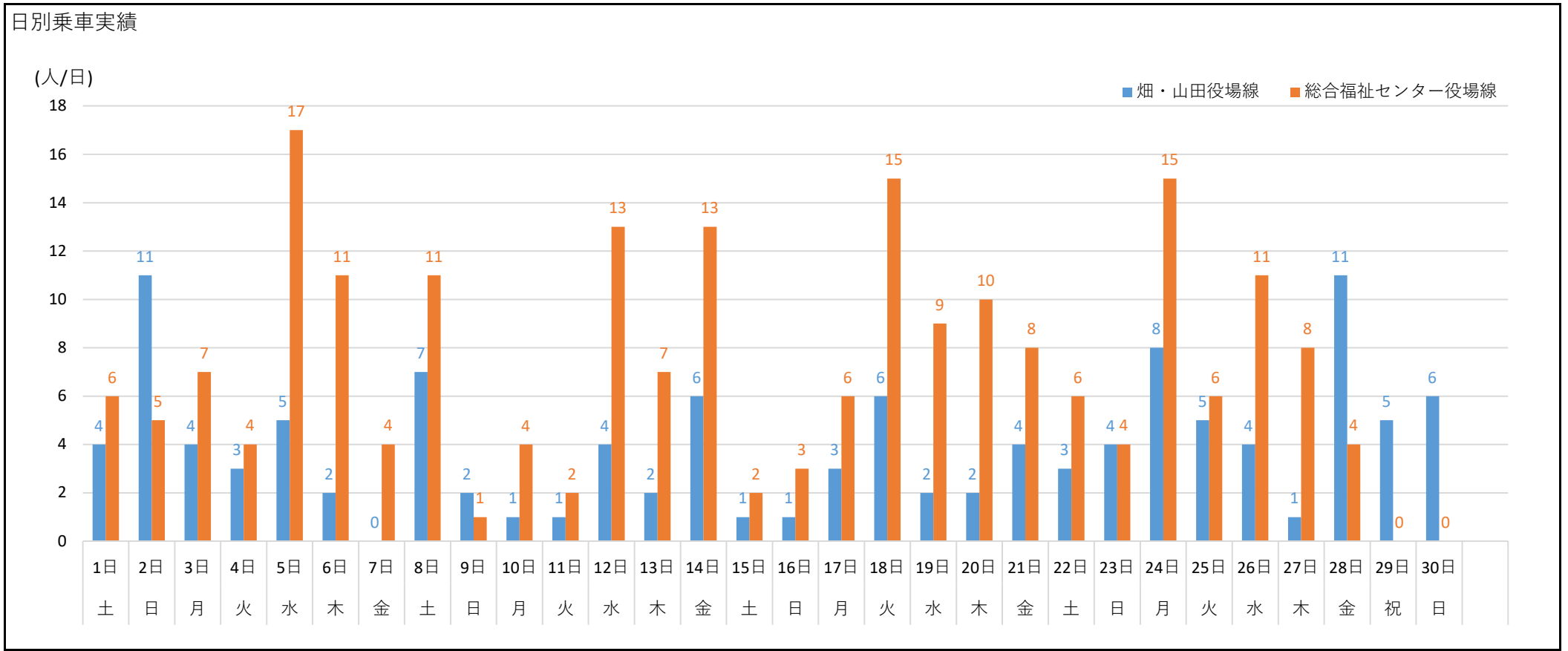


2023年 4月 太子町コミュニティバス乗車実績 (2)

乗車実績 (総合福祉センターバス利用者を除く)

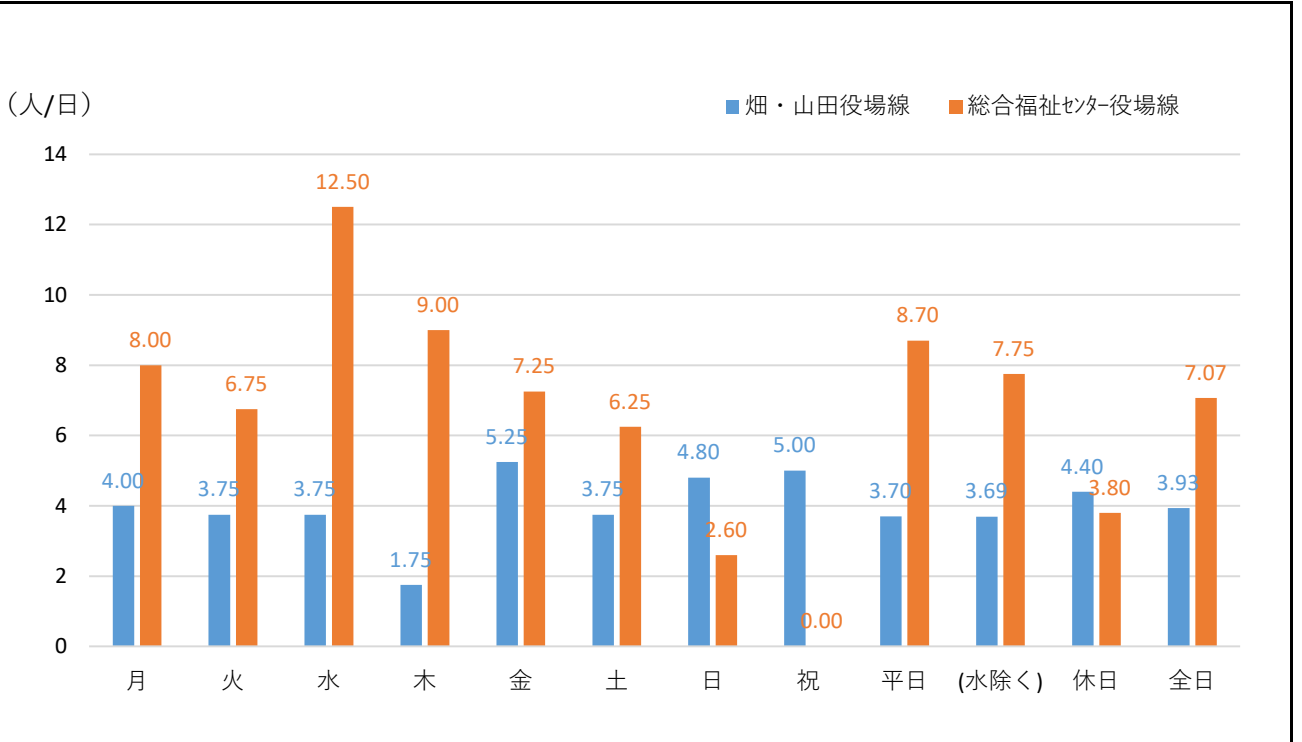
	畑・山田 役場線	総合福祉センター役場線			合計	
		磯長台廻	いわき台廻	計		
1日	土	4	3	3	6	10
2日	日	11	1	4	5	16
3日	月	4	3	4	7	11
4日	火	3	4	0	4	7
5日	水	5	5	12	17	22
6日	木	2	4	7	11	13
7日	金	0	1	3	4	4
8日	土	7	1	10	11	18
9日	日	2	0	1	1	3
10日	月	1	2	2	4	5
11日	火	1	2	0	2	3
12日	水	4	8	5	13	17
13日	木	2	2	5	7	9
14日	金	6	3	10	13	19
15日	土	1	1	1	2	3
16日	日	1	1	2	3	4
17日	月	3	0	6	6	9
18日	火	6	3	12	15	21
19日	水	2	5	4	9	11
20日	木	2	3	7	10	12
21日	金	4	3	5	8	12
22日	土	3	3	3	6	9
23日	日	4	0	4	4	8
24日	月	8	10	5	15	23
25日	火	5	2	4	6	11
26日	水	4	5	6	11	15
27日	木	1	1	7	8	9
28日	金	11	1	3	4	15
29日	祝	5	0	0	0	5
30日	日	6	0	0	0	6
合計		118	77	135	212	330

(単位：人/日)



平均乗車数

曜日	日数	畑・山田役場線		総合福祉センター役場線	
		乗車計	平均	乗車計	平均
月	4	16	4.00	32	8.00
火	4	15	3.75	27	6.75
水	4	15	3.75	50	12.50
木	4	7	1.75	36	9.00
金	4	21	5.25	29	7.25
土	4	15	3.75	25	6.25
日	5	24	4.80	13	2.60
祝	1	5	5.00	0	0.00
平日	20	74	3.70	174	8.70
(水除く)	16	59	3.69	124	7.75
休日	10	44	4.40	38	3.80
全日	30	118	3.93	212	7.07



2023年 4月 太子町コミュニティバス乗車実績 (3)

時間別乗車人数

平日

	時刻	乗車人数		計
		バス利用	バス利用以外	
畑・山田役場線	6:34	0	3	3
	7:26	0	2	2
	8:00	0	4	4
	8:28	0	6	6
	9:35	27	15	42
	12:28	15	22	37
	13:51	0	11	11
	15:48	0	5	5
	17:59	0	1	1
	18:43	0	3	3
	19:17	0	1	1
	19:41	0	1	1
総合福祉センター役場線	8:55	8	18	26
	10:00	78	27	105
	10:30	77	11	88
	11:00	4	18	22
	11:30	32	18	50
	12:52	28	35	63
	13:22	41	17	58
	15:18	155	15	170
	16:13	0	12	12
16:43	2	3	5	
合計		467	248	715

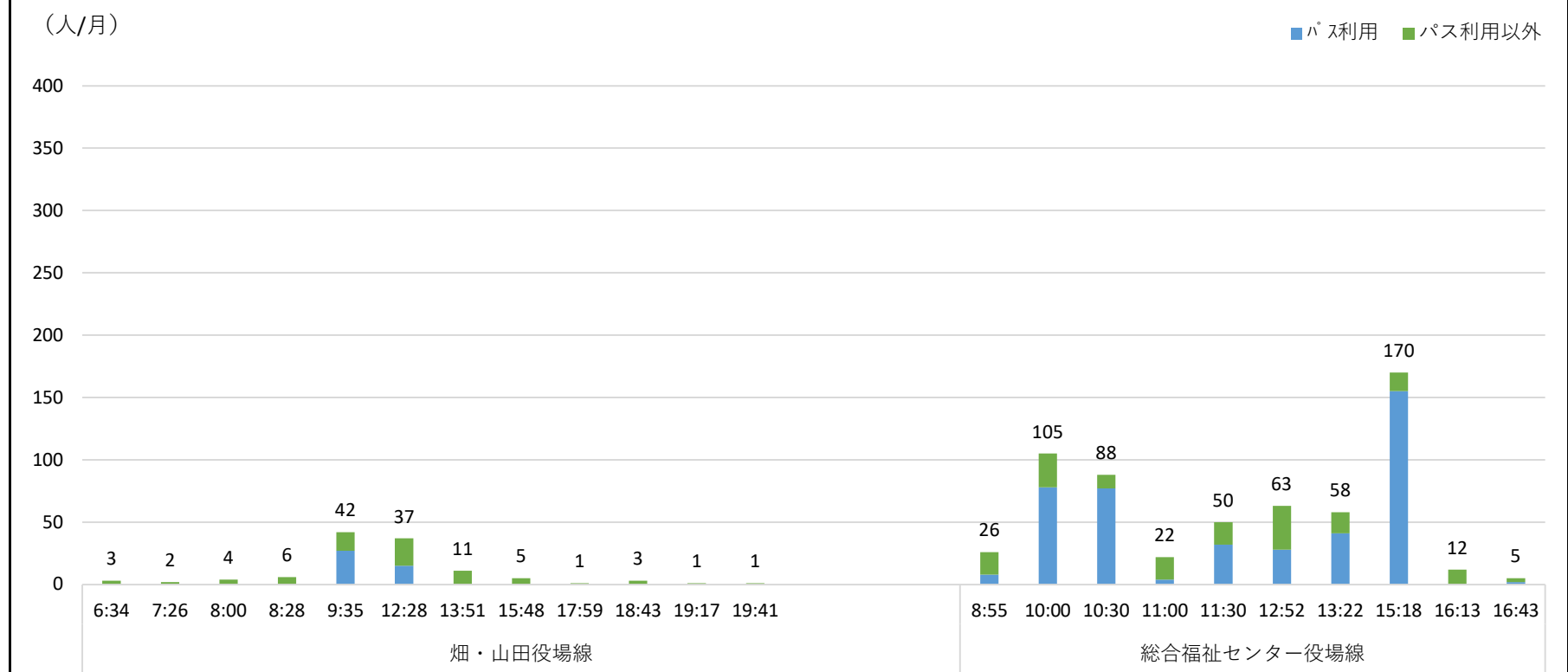
休日

	時刻	乗車人数	
		バス利用	バス利用以外
畑・山田役場線	6:42	0	0
	7:15	1	0
	7:55	1	0
	8:50	3	0
	9:45	4	0
	10:30	8	0
	11:26	6	0
	12:10	3	0
	13:55	1	0
	15:00	8	0
	16:30	5	0
	17:15	1	0
総合福祉センター役場線	8:31	2	0
	9:26	11	0
	10:11	2	0
	10:56	6	0
	11:52	2	0
	12:36	9	0
合計			82

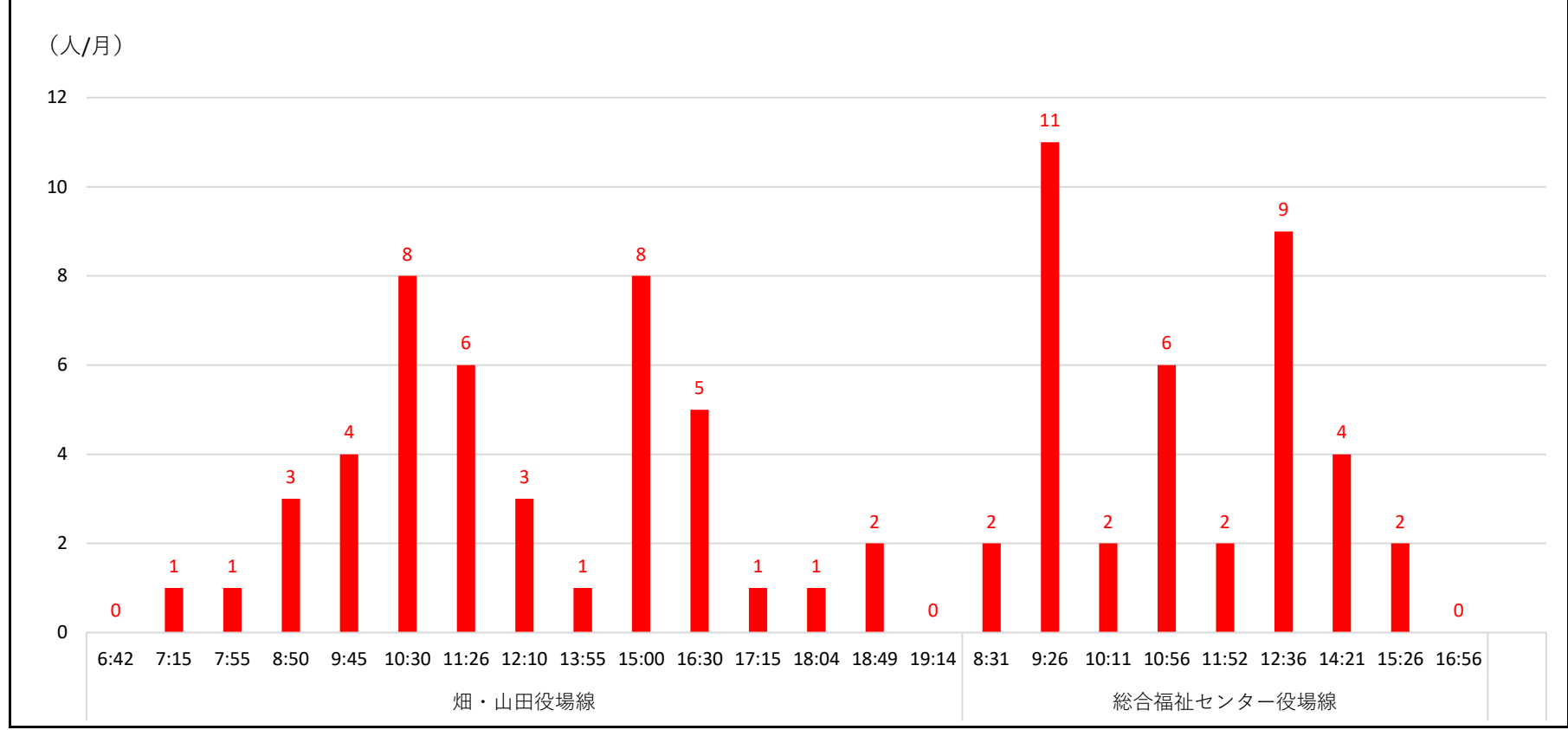
(単位：人/月)

※バス：総合福祉センターバス

平日



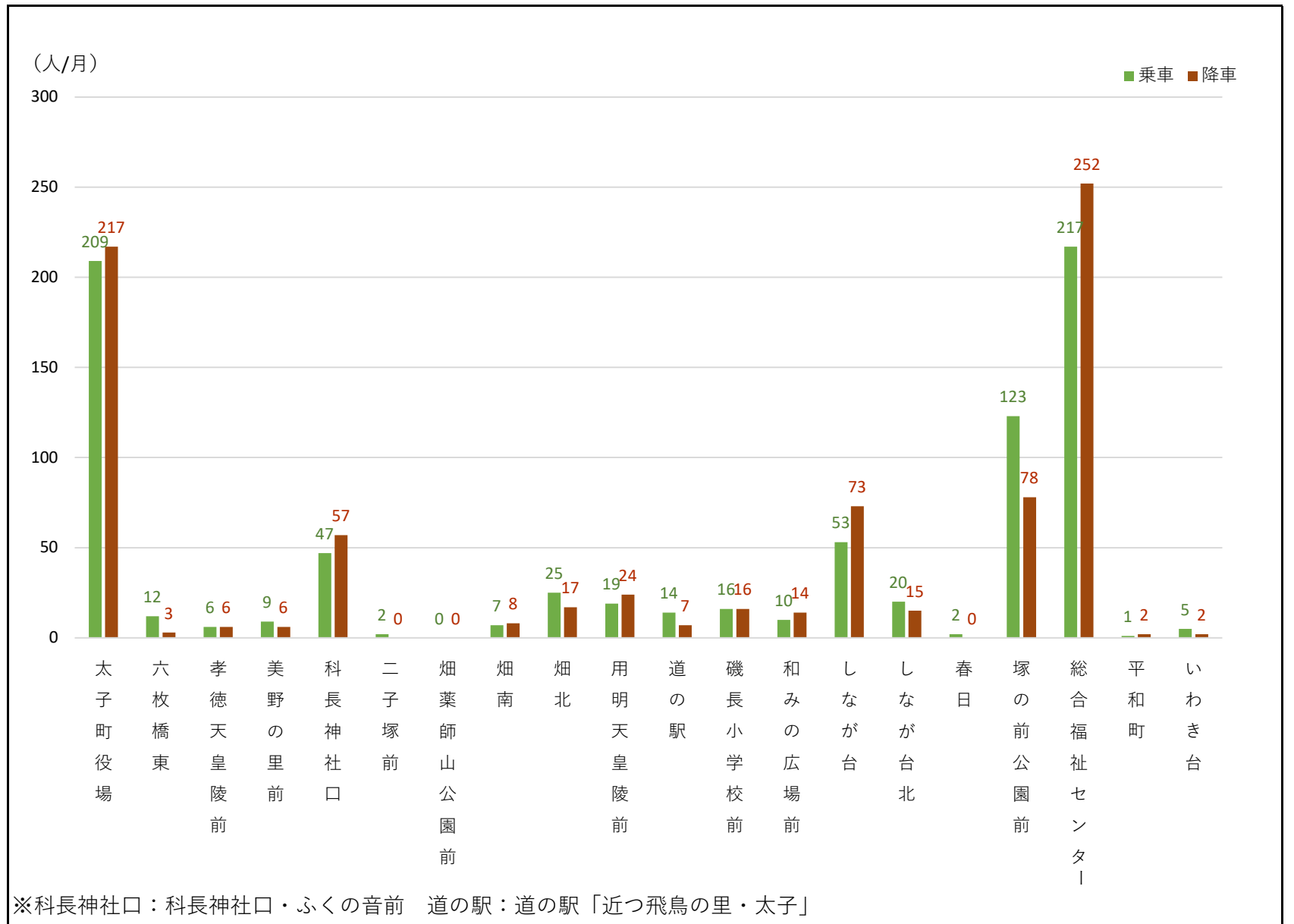
休日



2023年 4月 太子町コミュニティバス乗車実績 (4)

バス停別乗降人数

	乗車			降車			合計
	計		計	計		計	
	平日	休日		平日	休日		
太子町役場	186	23	209	178	39	217	426
六枚橋東	9	3	12	2	1	3	15
孝徳天皇陵前	2	4	6	5	1	6	12
美野の里前	6	3	9	5	1	6	15
科長神社口	43	4	47	50	7	57	104
二子塚前	1	1	2	0	0	0	2
畑薬師山公園前	0	0	0	0	0	0	0
畑南	6	1	7	7	1	8	15
畑北	23	2	25	15	2	17	42
用明天皇陵前	19	0	19	24	0	24	43
道の駅	0	14	14	0	7	7	21
磯長小学校前	14	2	16	16	0	16	32
和みの広場前	10	0	10	10	4	14	24
しなが台	46	7	53	67	6	73	126
しなが台北	20	0	20	12	3	15	35
春日	1	1	2	0	0	0	2
塚の前公園前	106	17	123	68	10	78	201
総合福祉センター	217	0	217	252	0	252	469
平和町	1	0	1	2	0	2	3
いわき台	5	0	5	2	0	2	7
合計	715	82	797	715	82	797	1,594



各種支援制度利用状況 (単位：人/月)

	利用実績				
	乗車人数	100円割引券	福祉センターバス	乗継割引券発行	乗継割引券使用
畑・山田役場線	160	52	42	30	13
総合福祉センター役場線	637	192	425	13	8
磯長台廻	237	67	160	4	6
いわき台廻	400	125	265	9	2
合計	797	244	467	43	21

	乗車人数に対する割合			
	100円割引券	福祉センターバス	乗継割引券発行	乗継割引券使用
畑・山田役場線	33%	26%	19%	8%
総合福祉センター役場線	30%	67%	2%	1%
磯長台廻	28%	68%	2%	3%
いわき台廻	31%	66%	2%	1%
合計	31%	59%	5%	3%