

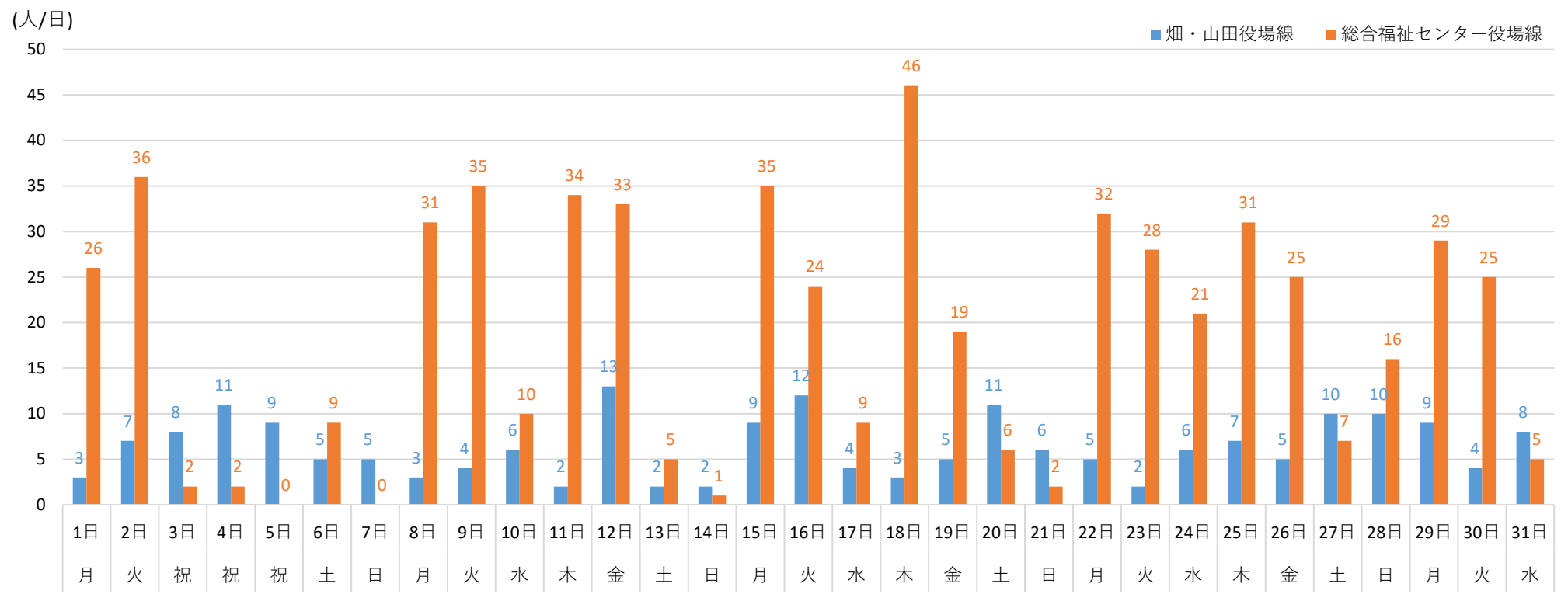
2023年 5月 太子町コミュニティバス乗車実績 (1)

乗車実績

	畑・山田 役場線	総合福祉センター役場線			合計	
		磯長台廻	いわき台廻	計		
1日	月	3	7	19	26	29
2日	火	7	11	25	36	43
3日	祝	8	2	0	2	10
4日	祝	11	1	1	2	13
5日	祝	9	0	0	0	9
6日	土	5	4	5	9	14
7日	日	5	0	0	0	5
8日	月	3	15	16	31	34
9日	火	4	15	20	35	39
10日	水	6	6	4	10	16
11日	木	2	13	21	34	36
12日	金	13	10	23	33	46
13日	土	2	2	3	5	7
14日	日	2	1	0	1	3
15日	月	9	13	22	35	44
16日	火	12	7	17	24	36
17日	水	4	6	3	9	13
18日	木	3	15	31	46	49
19日	金	5	6	13	19	24
20日	土	11	4	2	6	17
21日	日	6	2	0	2	8
22日	月	5	12	20	32	37
23日	火	2	8	20	28	30
24日	水	6	10	11	21	27
25日	木	7	11	20	31	38
26日	金	5	11	14	25	30
27日	土	10	2	5	7	17
28日	日	10	6	10	16	26
29日	月	9	8	21	29	38
30日	火	4	9	16	25	29
31日	水	8	4	1	5	13
合計		196	221	363	584	780

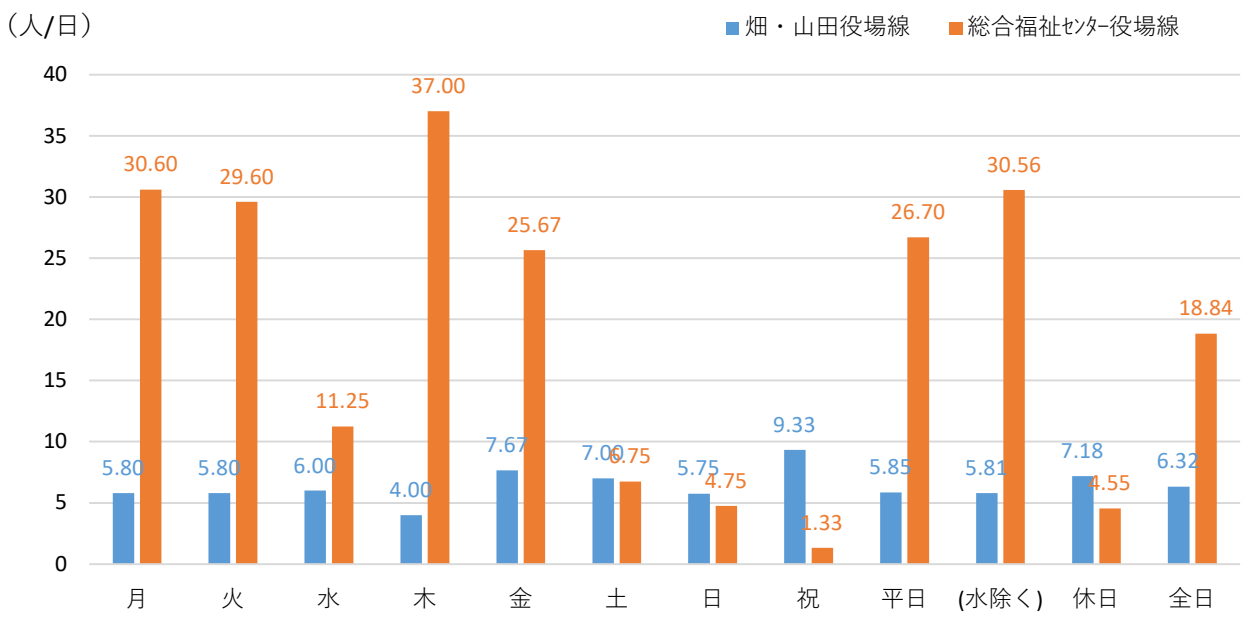
(単位：人/日)

日別乗車実績



平均乗車数

曜日	日数	畑・山田役場線		総合福祉センター役場線	
		乗車計	平均	乗車計	平均
月	5	29	5.80	153	30.60
火	5	29	5.80	148	29.60
水	4	24	6.00	45	11.25
木	3	12	4.00	111	37.00
金	3	23	7.67	77	25.67
土	4	28	7.00	27	6.75
日	4	23	5.75	19	4.75
祝	3	28	9.33	4	1.33
平日	20	117	5.85	534	26.70
(水除く)	16	93	5.81	489	30.56
休日	11	79	7.18	50	4.55
全日	31	196	6.32	584	18.84

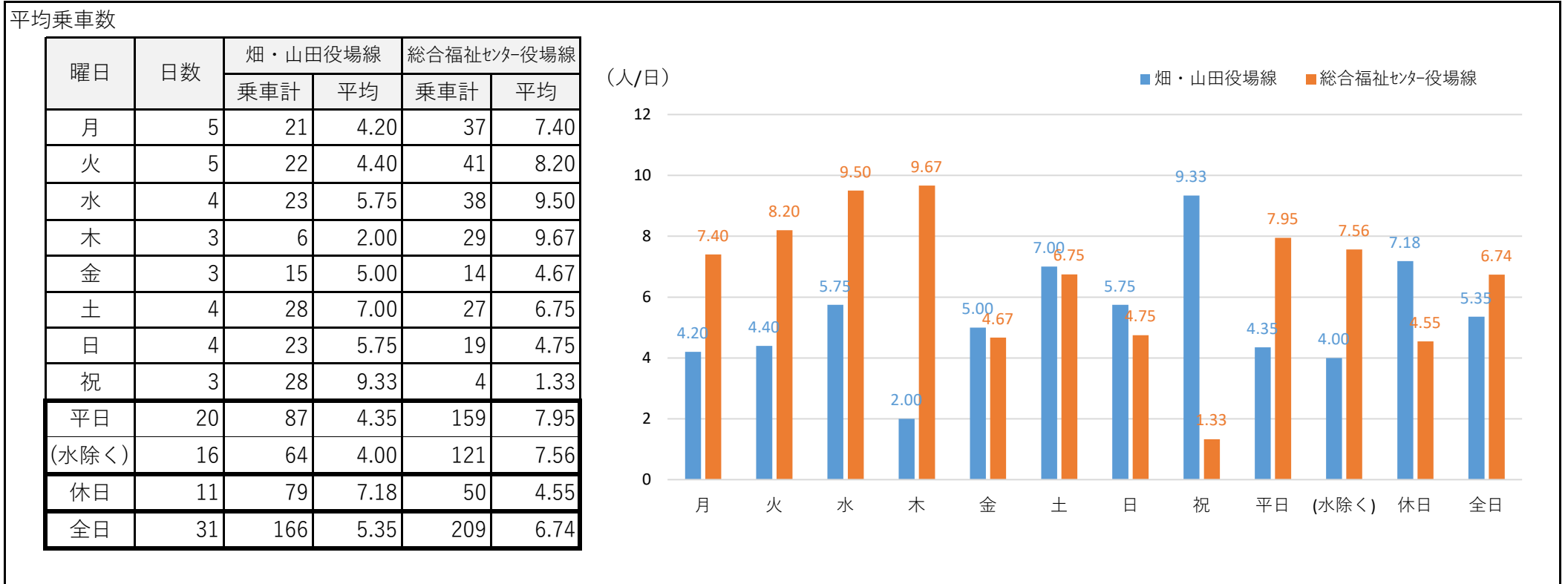
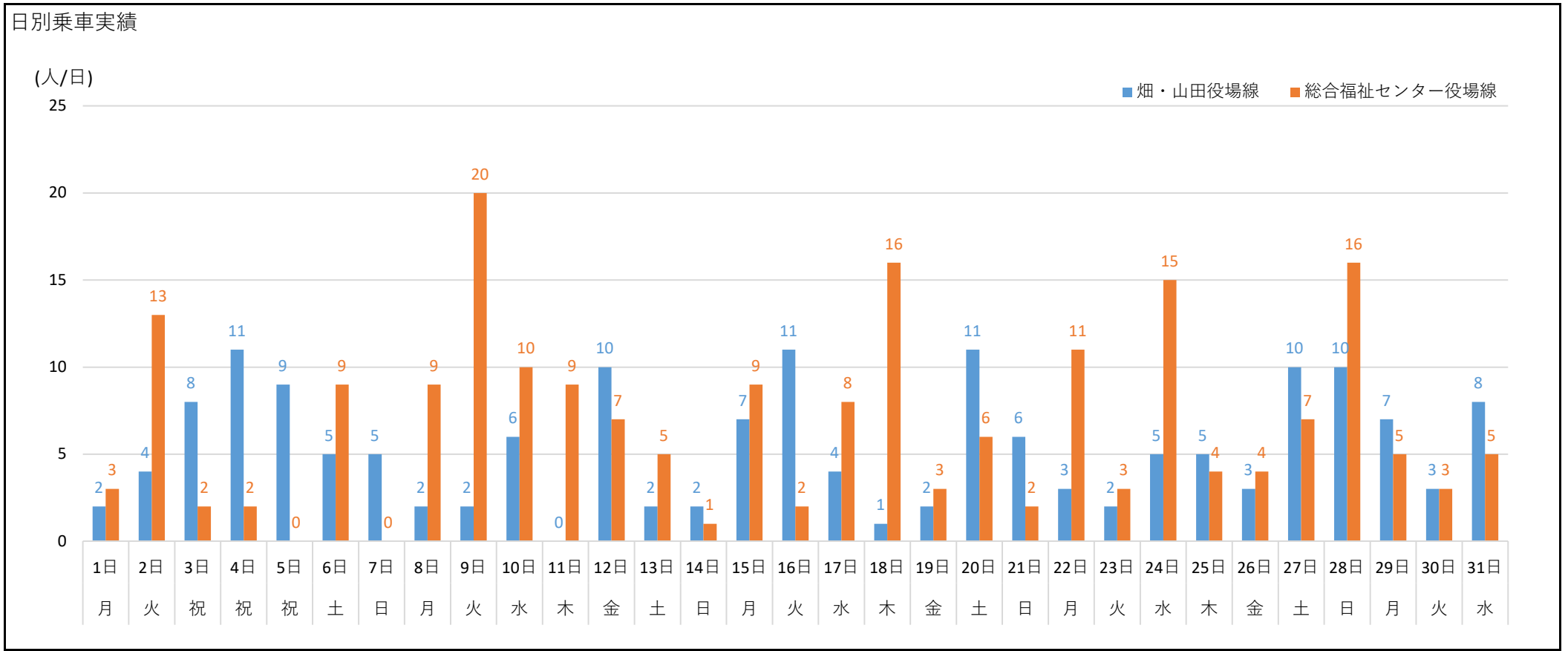


2023年 5月 太子町コミュニティバス乗車実績 (2)

乗車実績 (総合福祉センターバス利用者を除く)

	畑・山田 役場線	総合福祉センター役場線			合計	
		磯長台廻	いわき台廻	計		
1日	月	2	1	2	3	5
2日	火	4	5	8	13	17
3日	祝	8	2	0	2	10
4日	祝	11	1	1	2	13
5日	祝	9	0	0	0	9
6日	土	5	4	5	9	14
7日	日	5	0	0	0	5
8日	月	2	7	2	9	11
9日	火	2	5	15	20	22
10日	水	6	6	4	10	16
11日	木	0	3	6	9	9
12日	金	10	2	5	7	17
13日	土	2	2	3	5	7
14日	日	2	1	0	1	3
15日	月	7	2	7	9	16
16日	火	11	0	2	2	13
17日	水	4	5	3	8	12
18日	木	1	3	13	16	17
19日	金	2	2	1	3	5
20日	土	11	4	2	6	17
21日	日	6	2	0	2	8
22日	月	3	5	6	11	14
23日	火	2	1	2	3	5
24日	水	5	9	6	15	20
25日	木	5	1	3	4	9
26日	金	3	1	3	4	7
27日	土	10	2	5	7	17
28日	日	10	6	10	16	26
29日	月	7	1	4	5	12
30日	火	3	1	2	3	6
31日	水	8	4	1	5	13
合計		166	88	121	209	375

(単位：人/日)



2023年 5月 太子町コミュニティバス乗車実績 (3)

時間別乗車人数

平日

	時刻	乗車人数		計
		バス利用	バス利用以外	
畑・山田役場線	6:34	0	2	2
	7:26	0	0	0
	8:00	0	4	4
	8:28	0	6	6
	9:35	13	22	35
	12:28	17	21	38
	13:51	0	18	18
	15:48	0	9	9
	17:59	0	3	3
	18:43	0	2	2
	19:17	0	0	0
	19:41	0	0	0
総合福祉センター役場線	8:55	10	16	26
	10:00	78	16	94
	10:30	72	18	90
	11:00	6	22	28
	11:30	24	10	34
	12:52	24	29	53
	13:22	25	15	40
	15:18	134	22	156
	16:13	0	6	6
	16:43	2	5	7
合計	405	246	651	

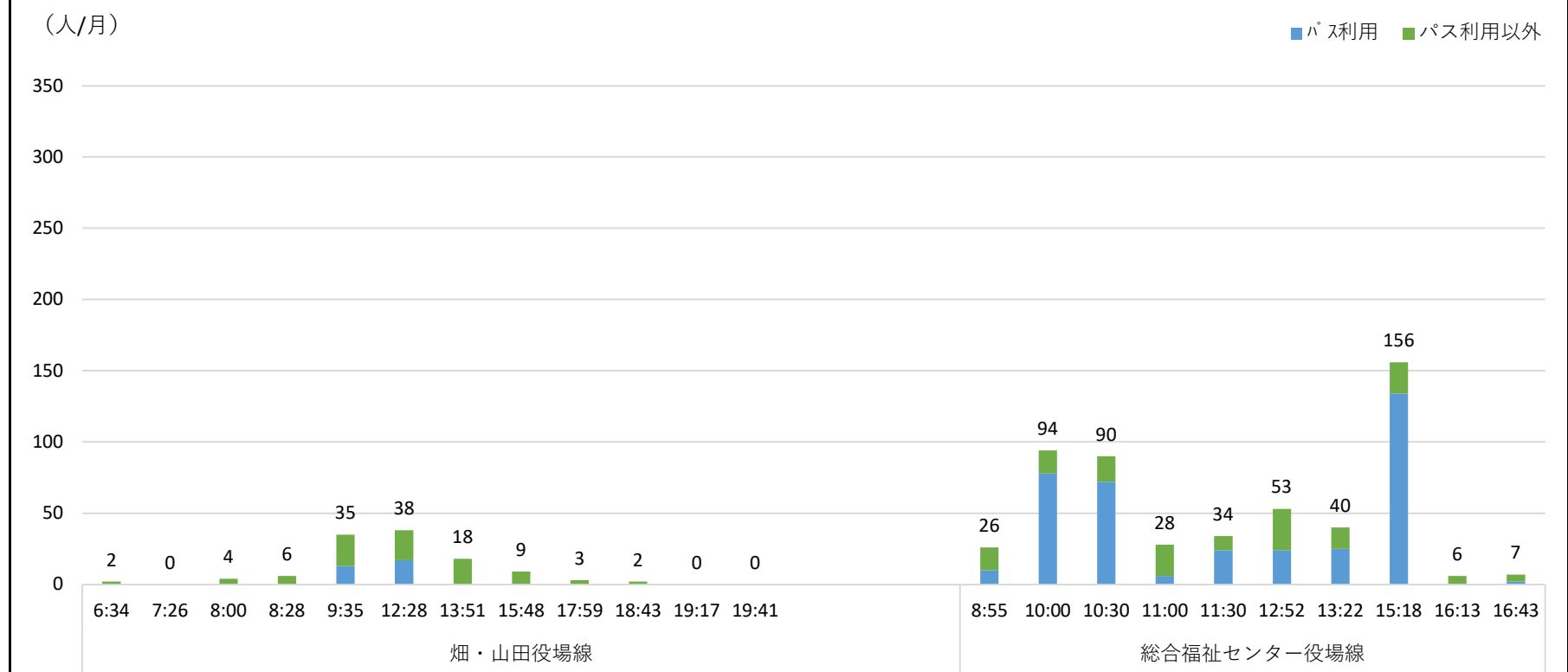
休日

	時刻	乗車人数	
		バス利用	バス利用以外
畑・山田役場線	6:42	0	0
	7:15	1	0
	7:55	0	0
	8:50	15	0
	9:45	8	0
	10:30	4	0
	11:26	4	0
	12:10	5	0
	13:55	17	0
	15:00	7	0
	16:30	14	0
	17:15	2	0
総合福祉センター役場線	8:31	1	0
	9:26	4	0
	10:11	11	0
	10:56	3	0
	11:52	0	0
	12:36	13	0
	14:21	9	0
	15:26	6	0
16:56	3	0	
合計	129	0	0

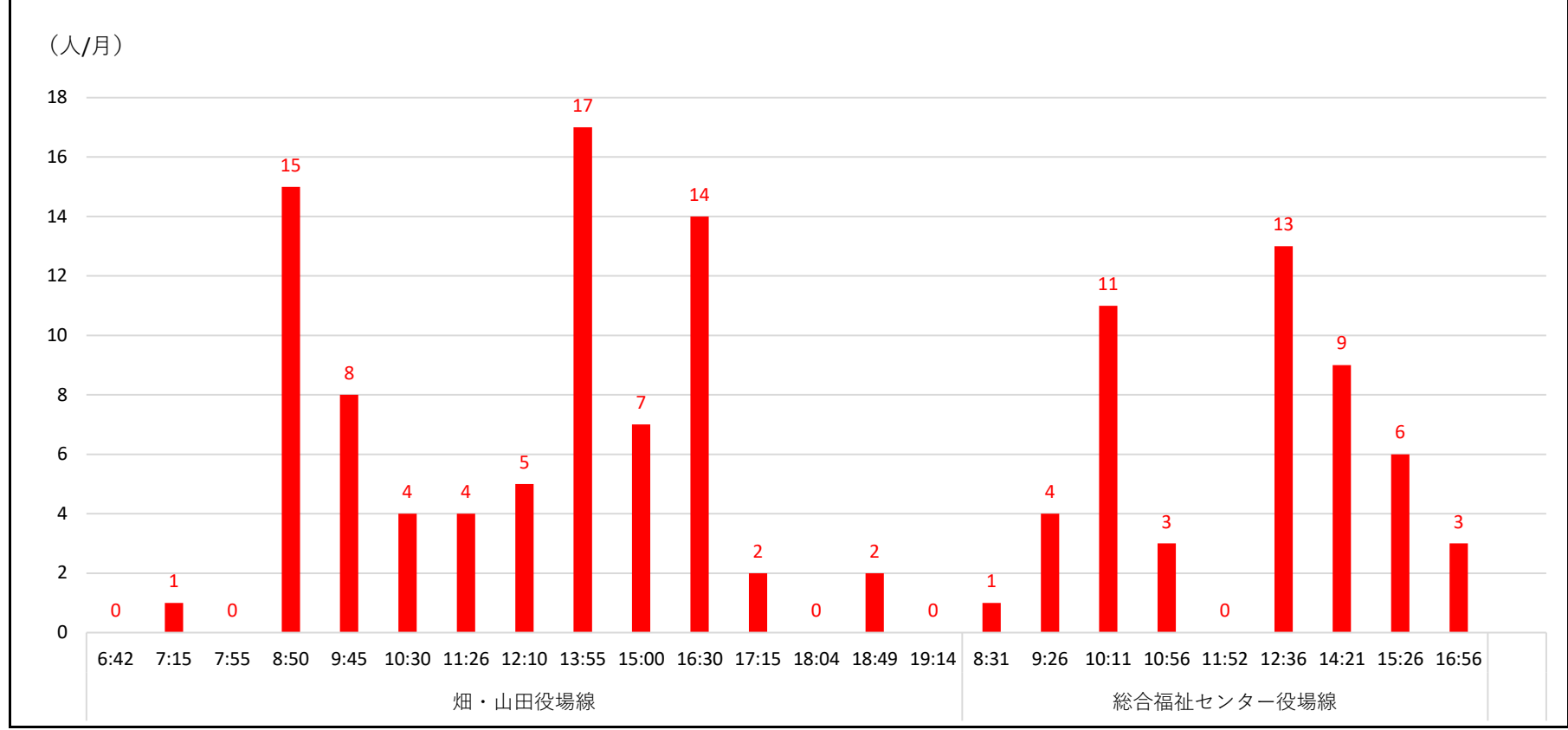
(単位：人/月)

※バス：総合福祉センターバス

平日



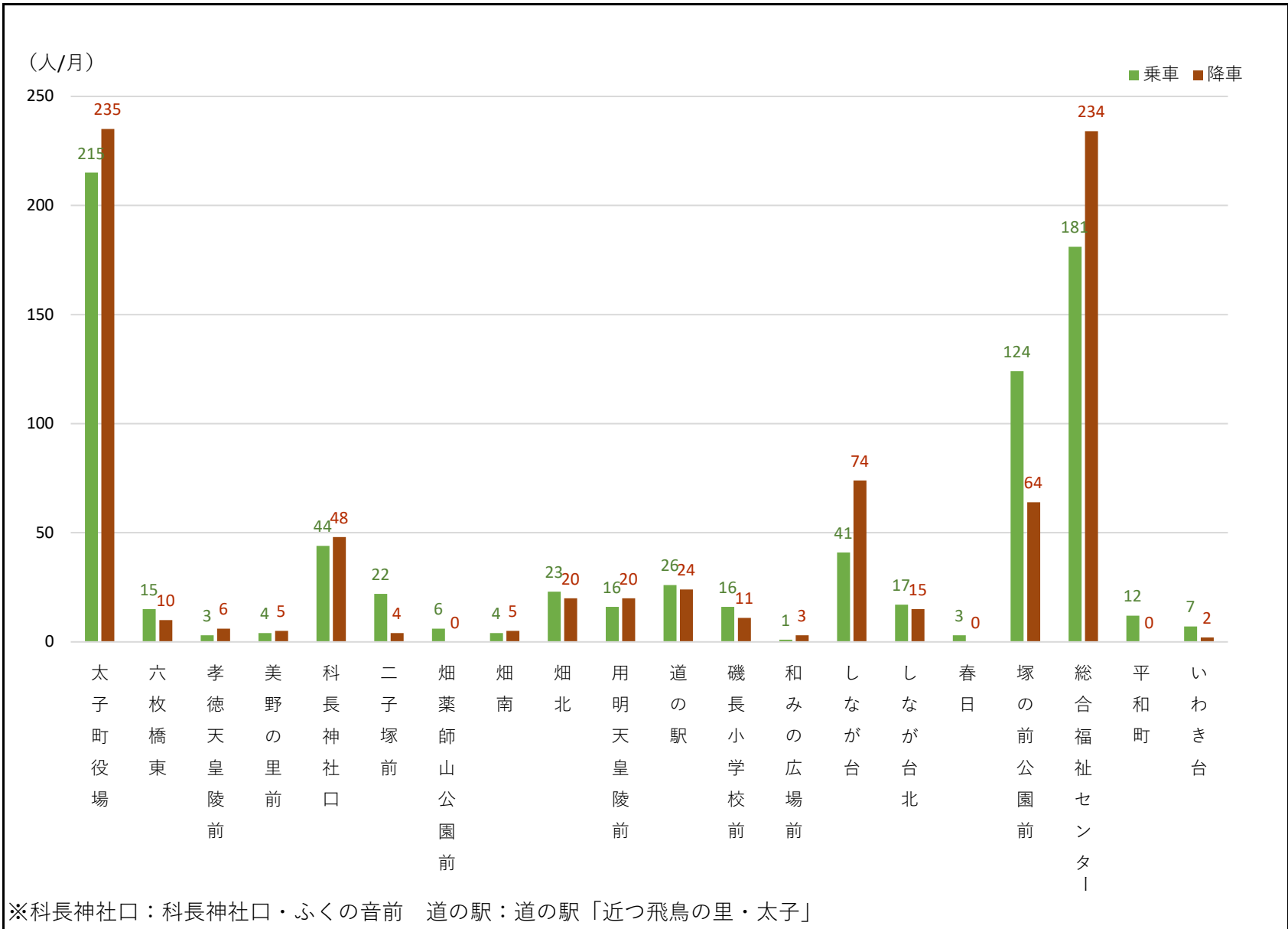
休日



2023年 5月 太子町コミュニティバス乗車実績 (4)

バス停別乗降人数

	乗車			降車			合計
	計		計	計		計	
	平日	休日		平日	休日		
太子町役場	176	39	215	169	66	235	450
六枚橋東	8	7	15	9	1	10	25
孝徳天皇陵前	3	0	3	4	2	6	9
美野の里前	4	0	4	4	1	5	9
科長神社口	35	9	44	41	7	48	92
二子塚前	10	12	22	0	4	4	26
畑薬師山公園前	6	0	6	0	0	0	6
畑南	4	0	4	5	0	5	9
畑北	21	2	23	17	3	20	43
用明天皇陵前	16	0	16	20	0	20	36
道の駅	0	26	26	0	24	24	50
磯長小学校前	14	2	16	11	0	11	27
和みの広場前	1	0	1	3	0	3	4
しなが台	36	5	41	67	7	74	115
しなが台北	14	3	17	10	5	15	32
春日	3	0	3	0	0	0	3
塚の前公園前	101	23	124	55	9	64	188
総合福祉センター	181	0	181	234	0	234	415
平和町	12	0	12	0	0	0	12
いわき台	6	1	7	2	0	2	9
合計	651	129	780	651	129	780	1,560



各種支援制度利用状況 (単位：人/月)

	利用実績				
	乗車人数	100円割引券	福祉センターバス	乗継割引券発行	乗継割引券使用
畑・山田役場線	196	57	30	58	17
総合福祉センター役場線	584	162	375	15	9
磯長台廻	221	66	133	5	7
いわき台廻	363	96	242	10	2
合計	780	219	405	73	26

	乗車人数に対する割合			
	100円割引券	福祉センターバス	乗継割引券発行	乗継割引券使用
畑・山田役場線	29%	15%	30%	9%
総合福祉センター役場線	28%	64%	3%	2%
磯長台廻	30%	60%	2%	3%
いわき台廻	26%	67%	3%	1%
合計	28%	52%	9%	3%