

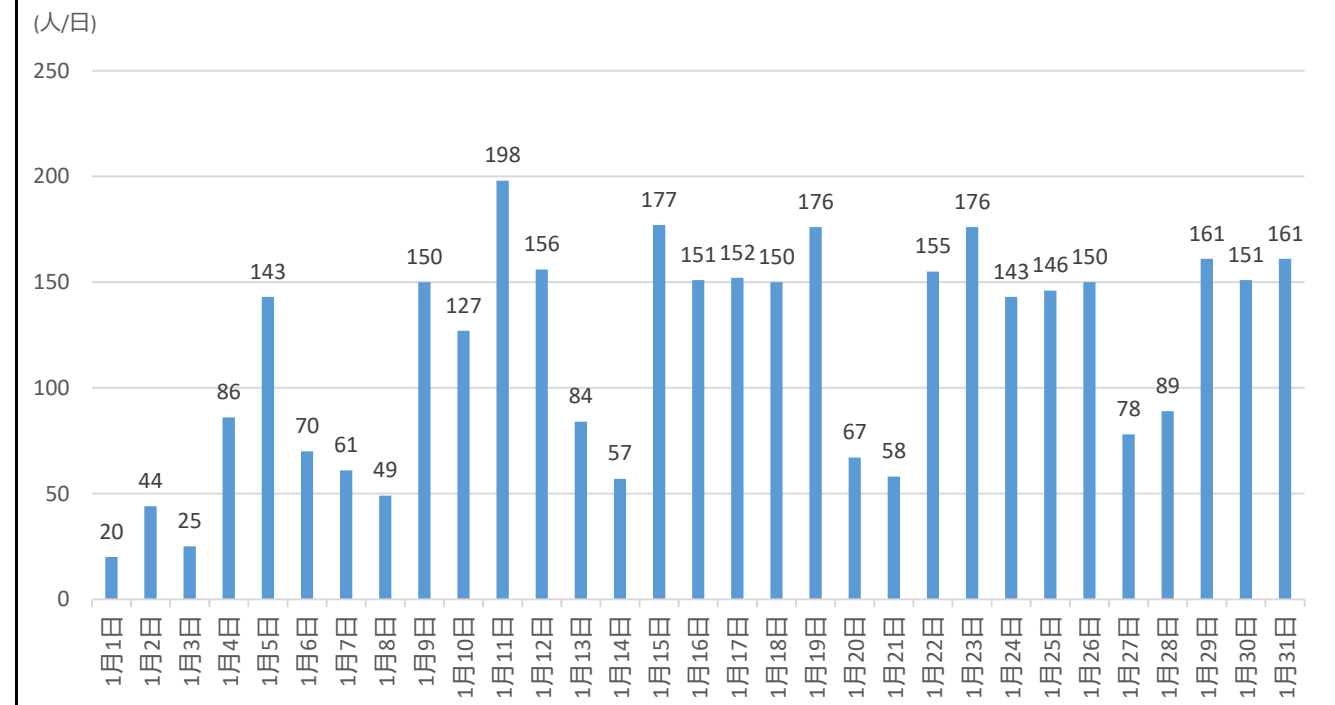
2024年1月 太子町コミュニティバス乗車実績 (1)

■乗車実績

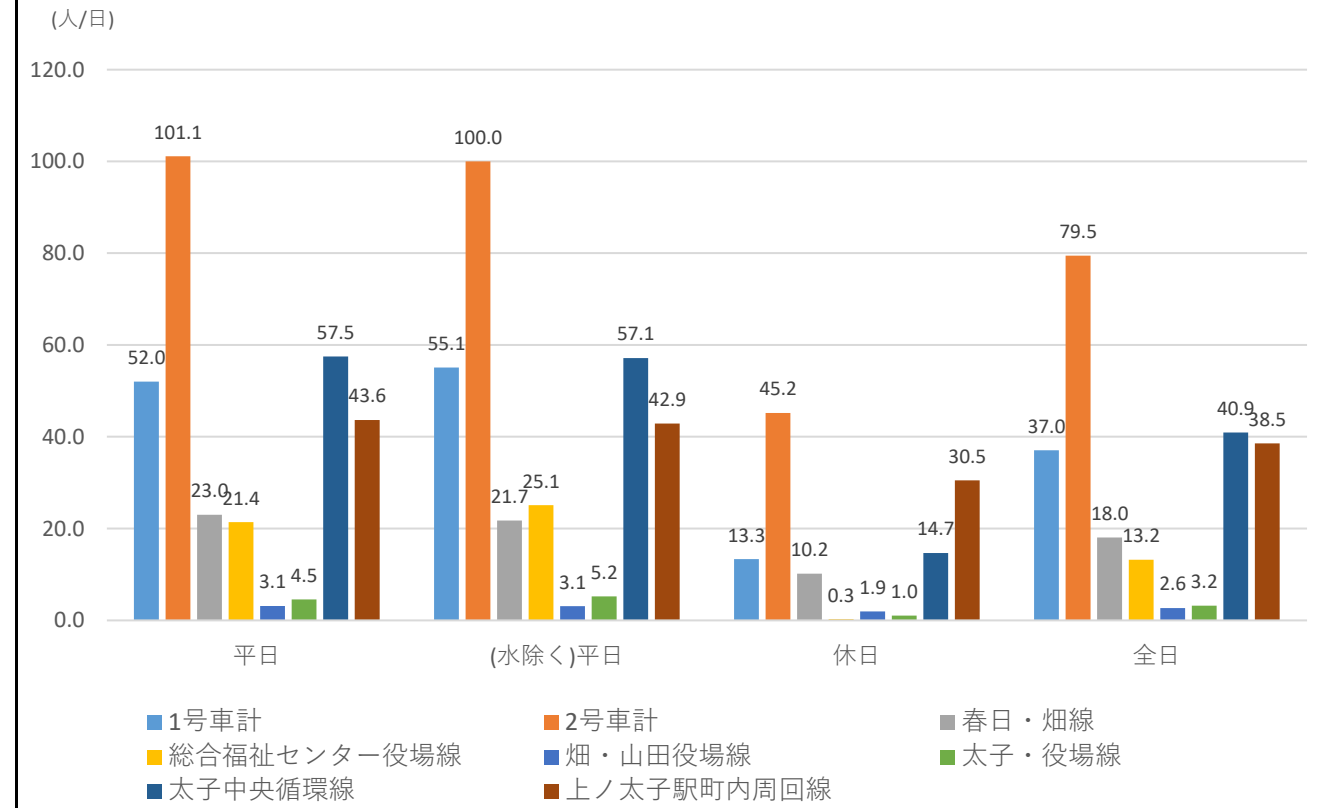
		合計	1号車				2号車			
			春日・畑線	総合福祉センター役場線	畑・山田役場線	太子・役場線	太子中央循環線	上ノ太子駅町内周回線		
1月1日	祝	20					20	11	9	
1月2日	祝	44					44	8	36	
1月3日	祝	25					25	7	18	
1月4日	木	86	27	11	10	4	2	59	35	24
1月5日	金	143	45	23	17	2	3	98	58	40
1月6日	土	70	20	10	2	6	2	50	18	32
1月7日	日	61	21	18	0	2	1	40	13	27
1月8日	祝	49	14	11	0	0	3	35	5	30
1月9日	火	150	36	15	14	3	4	114	54	60
1月10日	水	127	25	20	2	2	1	102	59	43
1月11日	木	198	80	23	50	3	4	118	58	60
1月12日	金	156	61	25	27	4	5	95	58	37
1月13日	土	84	17	15	1	0	1	67	34	33
1月14日	日	57	15	15	0	0	0	42	17	25
1月15日	月	177	63	27	27	3	6	114	69	45
1月16日	火	151	54	17	28	5	4	97	59	38
1月17日	水	152	42	34	4	3	1	110	56	54
1月18日	木	150	52	23	22	2	5	98	59	39
1月19日	金	176	64	25	30	5	4	112	63	49
1月20日	土	67	12	10	0	1	1	55	17	38
1月21日	日	58	16	14	0	2	0	42	5	37
1月22日	月	155	58	22	27	2	7	97	51	46
1月23日	火	176	66	29	25	5	7	110	63	47
1月24日	水	143	54	28	18	4	4	89	52	37
1月25日	木	146	55	20	26	3	6	91	56	35
1月26日	金	150	54	30	19	2	3	96	57	39
1月27日	土	78	22	13	0	5	4	56	15	41
1月28日	日	89	23	16	0	7	0	66	26	40
1月29日	月	161	58	20	28	1	9	103	59	44
1月30日	火	151	53	16	26	2	9	98	58	40
1月31日	水	161	41	29	6	4	2	120	68	52
合計		3611	1148	559	409	82	98	2463	1268	1195

(単位：人/日)

日別乗車実績



平均乗車人数



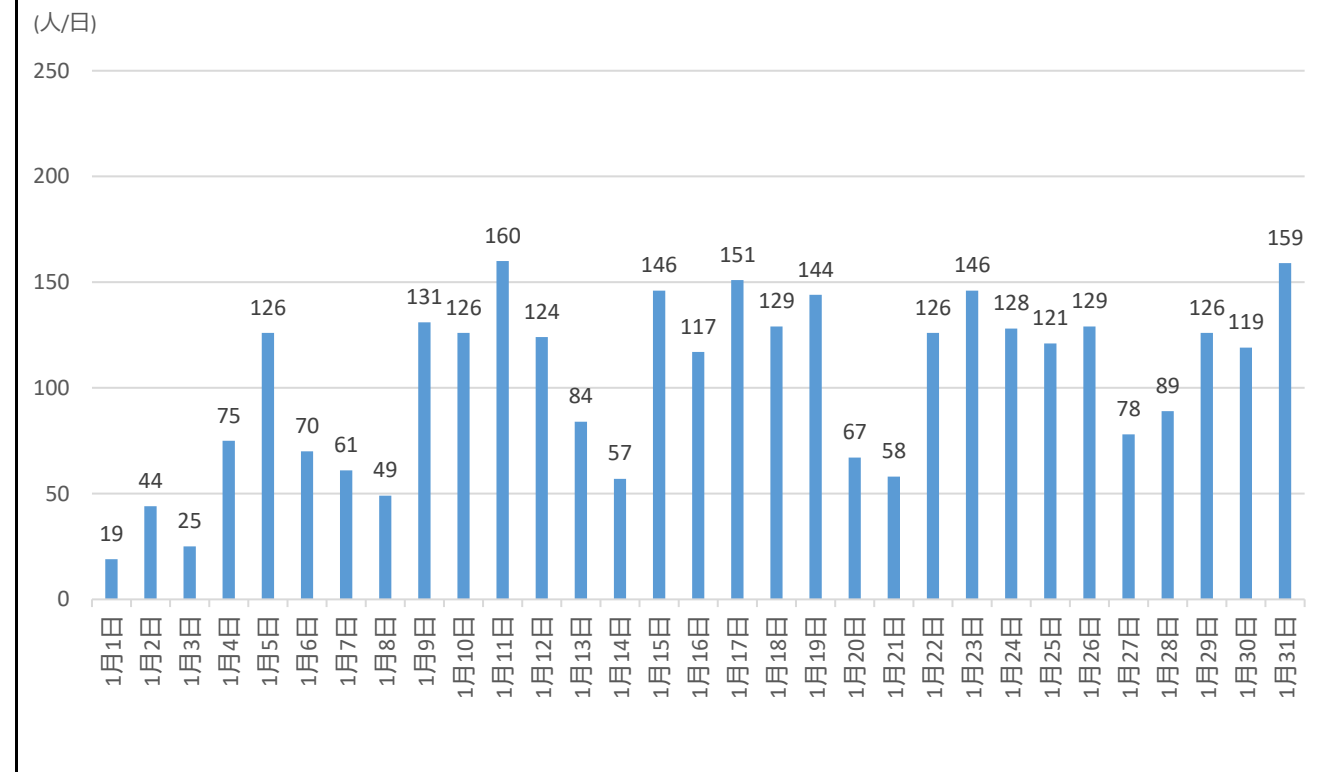
2024年1月 太子町コミュニティバス乗車実績 (2)

■乗車実績 (総合福祉センターバス利用者除く)

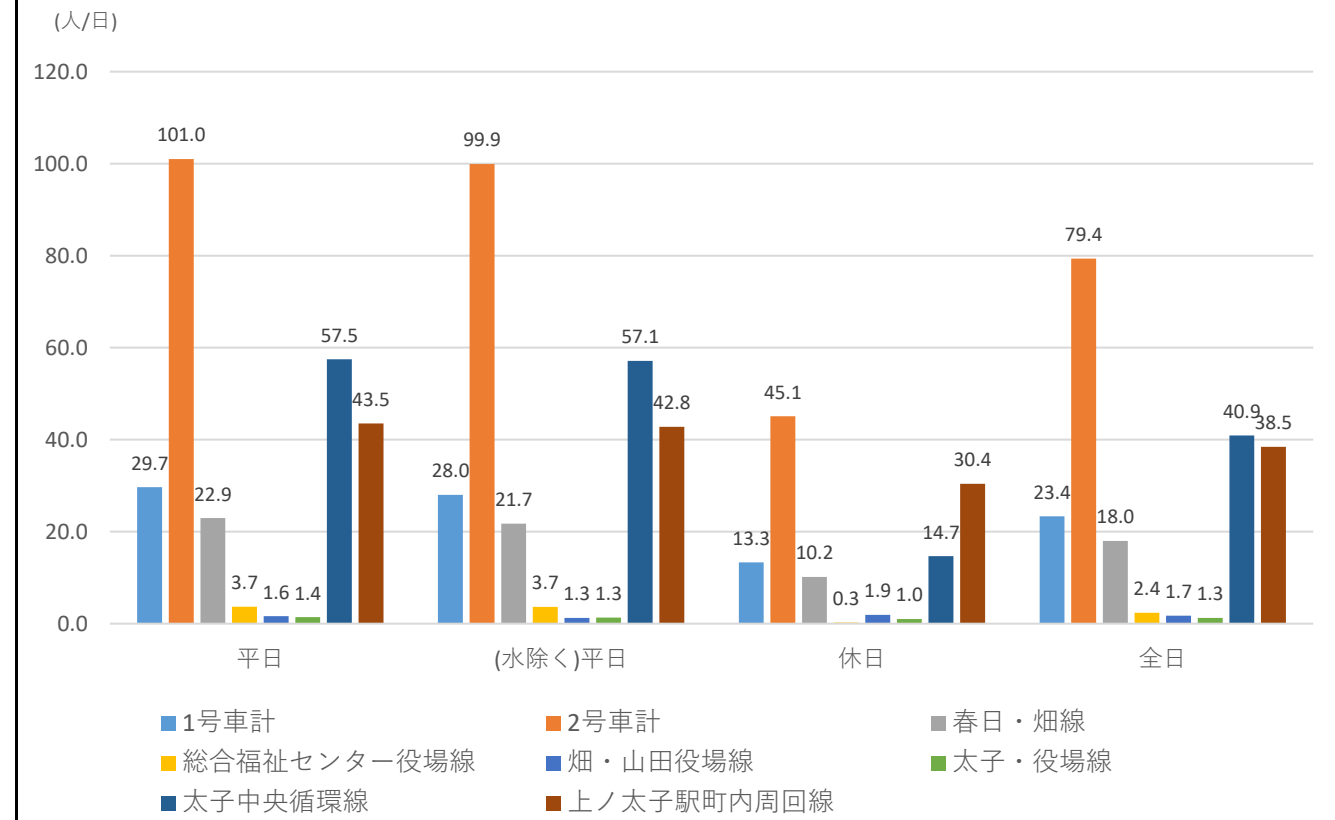
		合計	1号車				2号車			
			春日・畑線	総合福祉センター役場線	畑・山田役場線	太子・役場線	太子中央循環線	上ノ太子駅町内周回線		
1月1日	祝	19					19	11	8	
1月2日	祝	44					44	8	36	
1月3日	祝	25					25	7	18	
1月4日	木	75	16	11	1	3	1	59	35	24
1月5日	金	126	28	23	4	1	0	98	58	40
1月6日	土	70	20	10	2	6	2	50	18	32
1月7日	日	61	21	18	0	2	1	40	13	27
1月8日	祝	49	14	11	0	0	3	35	5	30
1月9日	火	131	18	15	0	2	1	113	54	59
1月10日	水	126	25	20	2	2	1	101	59	42
1月11日	木	160	42	23	17	1	1	118	58	60
1月12日	金	124	29	25	2	2	0	95	58	37
1月13日	土	84	17	15	1	0	1	67	34	33
1月14日	日	57	15	15	0	0	0	42	17	25
1月15日	月	146	32	27	2	1	2	114	69	45
1月16日	火	117	20	17	1	1	1	97	59	38
1月17日	水	151	41	34	3	3	1	110	56	54
1月18日	木	129	31	23	5	1	2	98	59	39
1月19日	金	144	32	25	6	1	0	112	63	49
1月20日	土	67	12	10	0	1	1	55	17	38
1月21日	日	58	16	14	0	2	0	42	5	37
1月22日	月	126	29	22	4	1	2	97	51	46
1月23日	火	146	36	29	4	1	2	110	63	47
1月24日	水	128	39	27	6	3	3	89	52	37
1月25日	木	121	30	20	5	2	3	91	56	35
1月26日	金	129	33	30	1	1	1	96	57	39
1月27日	土	78	22	13	0	5	4	56	15	41
1月28日	日	89	23	16	0	7	0	66	26	40
1月29日	月	126	23	20	1	0	2	103	59	44
1月30日	火	119	21	16	2	1	2	98	58	40
1月31日	水	159	39	29	4	4	2	120	68	52
合計		3184	724	558	73	54	39	2460	1268	1192

(単位：人/日)

日別乗車実績



平均乗車人数



2024年1月 太子町コミュニティバス乗車実績 (3)

■時間帯別平均乗車人数

平日 1号車

6:25	春日・畑線	2.1
7:24	春日・畑線	3.1
8:50	畑・山田役場線	1.2
9:15	総合福祉センター役場線 (磯)	2.9
9:45	太子・役場線	3.6
10:15	総合福祉センター役場線 (い)	4.4
11:45	春日・畑線	1.7
12:45	総合福祉センター役場線 (磯)	4.5
13:30	総合福祉センター役場線 (い)	1.6
14:00	畑・山田役場線	1.1
14:40	総合福祉センター役場線 (磯)	1.8
15:10	畑・山田役場線	0.9
15:35	総合福祉センター役場線 (い)	6.1
16:05	太子・役場線	0.9
17:18	春日・畑線	6.3
18:27	春日・畑線	5.5
19:27	春日・畑線	4.4

平日 2号車

6:00	太子中央循環線 (山)	7.5
6:50	太子中央循環線 (太)	6.3
7:25	太子中央循環線 (太)	4.5
8:01	太子中央循環線 (太)	5.5
8:39	太子中央循環線 (山)	16.2
9:45	上ノ太子駅町内周回線 (春)	4.6
10:28	上ノ太子駅町内周回線 (聖)	4.1
11:24	上ノ太子駅町内周回線 (春)	3.0
13:00	上ノ太子駅町内周回線 (聖)	5.2
13:46	上ノ太子駅町内周回線 (春)	2.2
14:56	上ノ太子駅町内周回線 (聖)	3.7
15:32	上ノ太子駅町内周回線 (聖)	3.8
16:29	上ノ太子駅町内周回線 (春)	6.2
17:17	太子中央循環線 (太)	6.0
17:56	太子中央循環線 (山)	6.1
18:56	太子中央循環線 (太)	5.4
20:30	上ノ太子駅町内周回線 (春)	4.6
21:27	上ノ太子駅町内周回線 (聖)	4.1
22:27	上ノ太子駅町内周回線 (春)	2.2

休日 1号車

6:34	春日・畑線	1.3
7:44	春日・畑線	2.0
8:54	畑・山田役場線	1.0
9:20	総合福祉センター役場線 (い)	0.0
9:40	太子・役場線	0.5
10:55	太子・役場線	0.3
11:25	総合福祉センター役場線 (磯)	0.2
11:45	畑・山田役場線	0.2
12:38	春日・畑線	1.3
13:55	総合福祉センター役場線 (磯)	0.1
14:15	太子・役場線	0.1
15:45	太子・役場線	0.2
16:15	総合福祉センター役場線 (い)	0.0
16:35	畑・山田役場線	0.8
17:27	春日・畑線	2.9
18:27	春日・畑線	1.8
19:27	春日・畑線	0.9

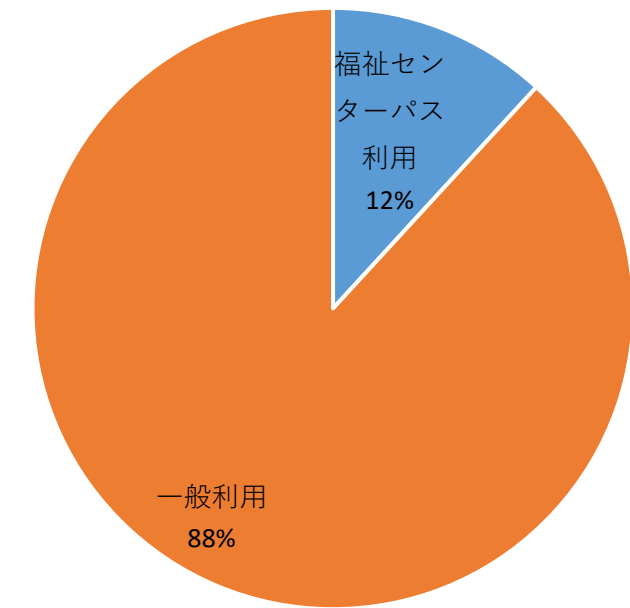
休日 2号車

6:28	太子中央循環線 (太)	0.9
7:19	太子中央循環線 (太)	1.1
7:58	太子中央循環線 (山)	2.6
8:48	太子中央循環線 (太)	3.0
9:25	上ノ太子駅町内周回線 (春)	1.8
10:02	上ノ太子駅町内周回線 (聖)	2.8
11:00	上ノ太子駅町内周回線 (春)	3.2
11:57	上ノ太子駅町内周回線 (春)	4.3
13:30	上ノ太子駅町内周回線 (聖)	2.4
14:08	上ノ太子駅町内周回線 (春)	1.4
15:19	上ノ太子駅町内周回線 (聖)	1.8
15:57	上ノ太子駅町内周回線 (聖)	4.6
16:35	上ノ太子駅町内周回線 (春)	2.4
17:28	太子中央循環線 (山)	3.6
18:27	太子中央循環線 (太)	1.9
19:03	太子中央循環線 (山)	1.6
20:33	上ノ太子駅町内周回線 (春)	1.7
21:26	上ノ太子駅町内周回線 (聖)	2.5
22:11	上ノ太子駅町内周回線 (春)	1.8

■総合福祉センターバス利用者

(単位：人/月)

春日・畑線	1
総合福祉センター役場線	336
畑・山田役場線	28
太子・役場線	59
太子中央循環線	0
上ノ太子駅町内周回線	3
合計	427



一般利用者と福祉センターバス利用者の割合 (2024年1月)