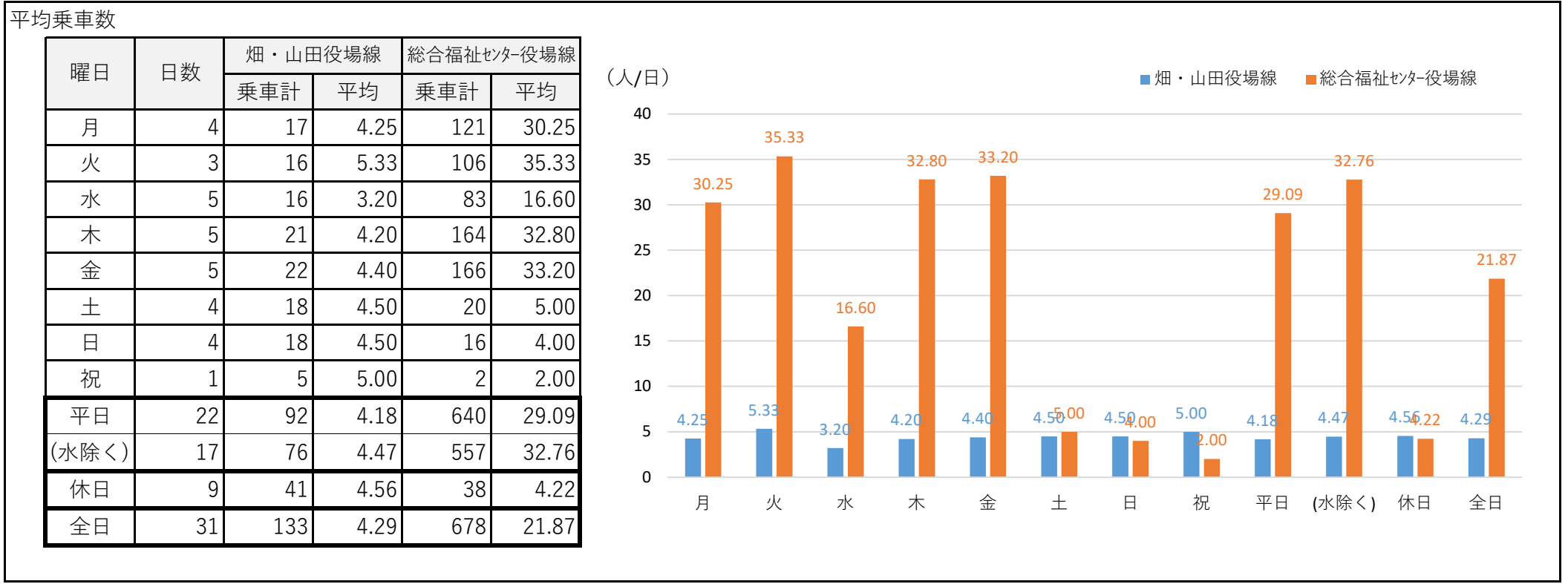
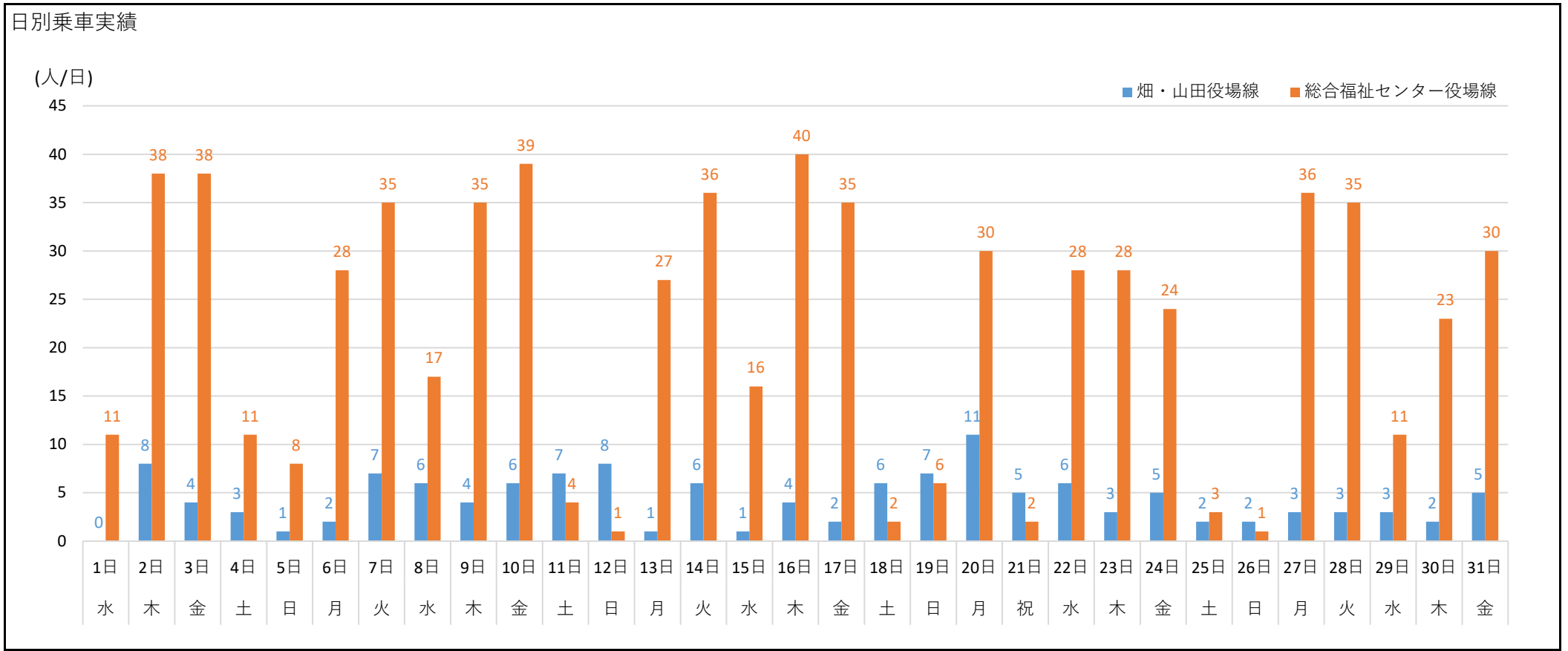


2023年 3月 太子町コミュニティバス乗車実績 (1)

乗車実績

	畑・山田 役場線	総合福祉センター役場線			合計
		磯長台廻	いわき台廻	計	
1日	水	0	6	5	11
2日	木	8	10	28	46
3日	金	4	8	30	42
4日	土	3	6	5	14
5日	日	1	3	5	9
6日	月	2	11	17	30
7日	火	7	11	24	42
8日	水	6	8	9	23
9日	木	4	12	23	39
10日	金	6	14	25	45
11日	土	7	1	3	11
12日	日	8	1	0	9
13日	月	1	10	17	28
14日	火	6	9	27	42
15日	水	1	8	8	17
16日	木	4	19	21	44
17日	金	2	12	23	37
18日	土	6	0	2	8
19日	日	7	4	2	13
20日	月	11	9	21	41
21日	祝	5	1	1	7
22日	水	6	12	16	34
23日	木	3	11	17	31
24日	金	5	6	18	29
25日	土	2	0	3	5
26日	日	2	1	0	3
27日	月	3	13	23	39
28日	火	3	9	26	38
29日	水	3	5	6	14
30日	木	2	7	16	25
31日	金	5	9	21	35
合計		133	236	442	678

(単位：人/日)



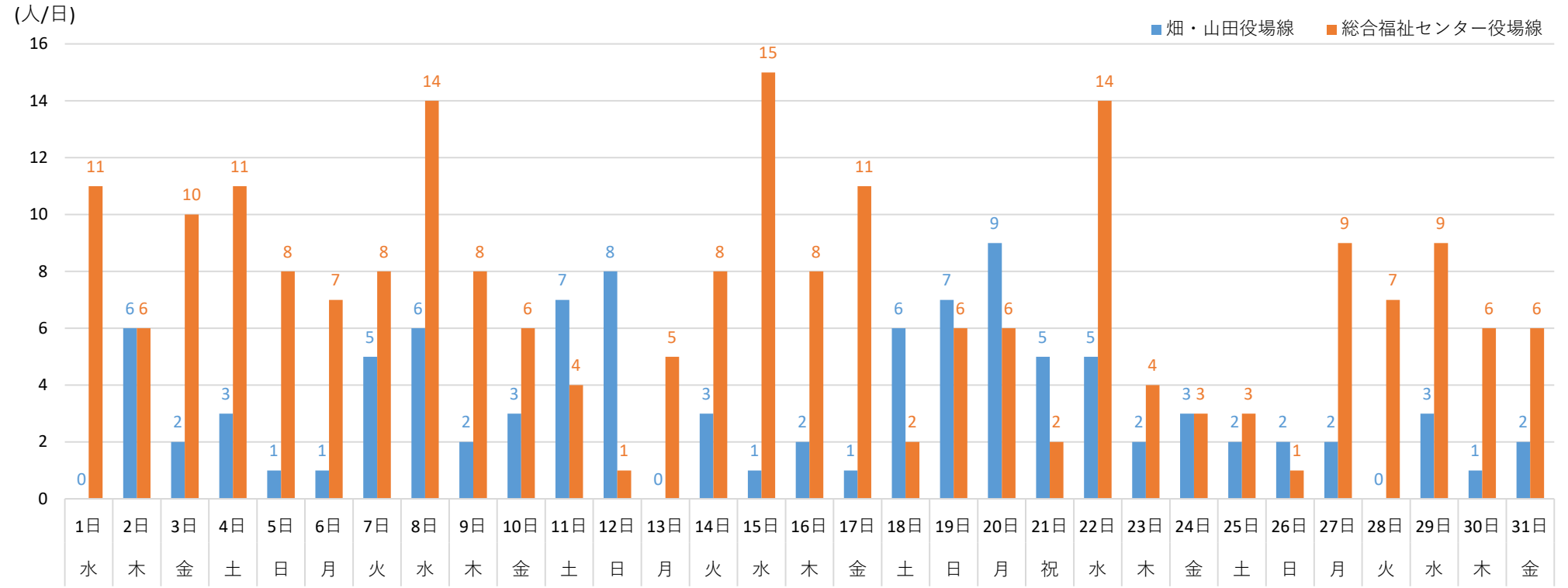
2023年 3月 太子町コミュニティバス乗車実績 (2)

乗車実績 (総合福祉センターバス利用者を除く)

	畑・山田 役場線	総合福祉センター役場線			合計
		磯長台廻	いわき台廻	計	
1日	水	0	6	5	11
2日	木	6	2	4	12
3日	金	2	3	7	12
4日	土	3	6	5	14
5日	日	1	3	5	9
6日	月	1	4	3	8
7日	火	5	4	4	13
8日	水	6	6	8	20
9日	木	2	2	6	10
10日	金	3	4	2	9
11日	土	7	1	3	11
12日	日	8	1	0	9
13日	月	0	2	3	5
14日	火	3	2	6	11
15日	水	1	8	7	16
16日	木	2	6	2	10
17日	金	1	5	6	12
18日	土	6	0	2	8
19日	日	7	4	2	13
20日	月	9	1	5	15
21日	祝	5	1	1	7
22日	水	5	7	7	19
23日	木	2	3	1	6
24日	金	3	1	2	6
25日	土	2	0	3	5
26日	日	2	1	0	3
27日	月	2	4	5	11
28日	火	0	1	6	7
29日	水	3	4	5	12
30日	木	1	1	5	7
31日	金	2	2	4	8
合計		100	95	124	319

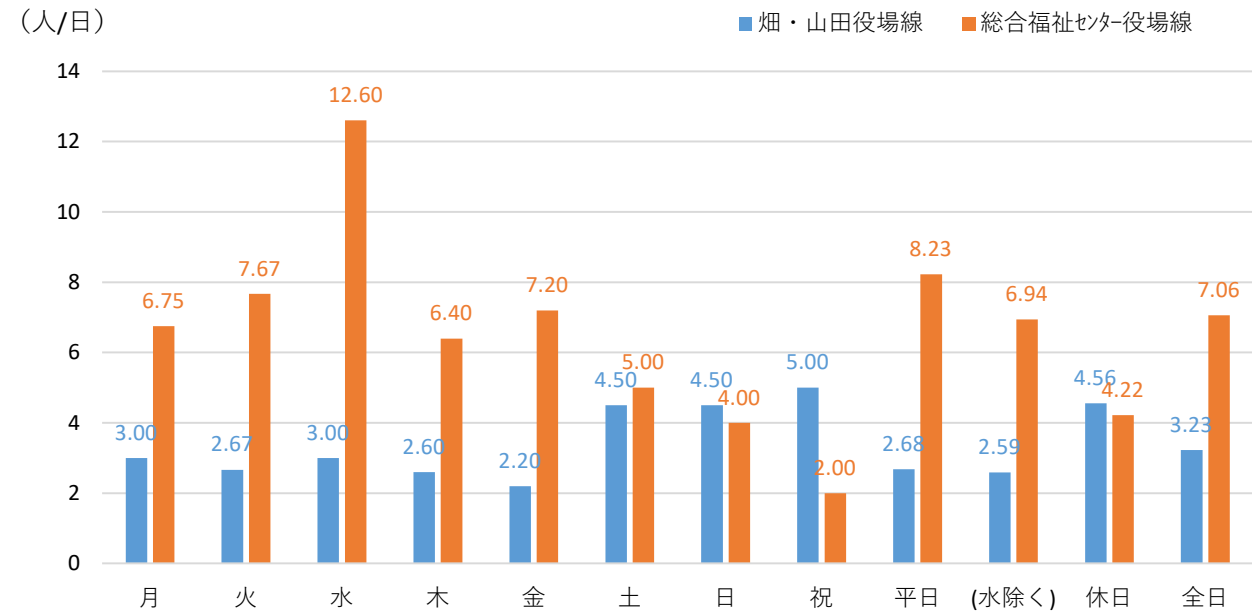
(単位：人/日)

日別乗車実績



平均乗車数

曜日	日数	畑・山田役場線		総合福祉センター役場線	
		乗車計	平均	乗車計	平均
月	4	12	3.00	27	6.75
火	3	8	2.67	23	7.67
水	5	15	3.00	63	12.60
木	5	13	2.60	32	6.40
金	5	11	2.20	36	7.20
土	4	18	4.50	20	5.00
日	4	18	4.50	16	4.00
祝	1	5	5.00	2	2.00
平日	22	59	2.68	181	8.23
(水除く)	17	44	2.59	118	6.94
休日	9	41	4.56	38	4.22
全日	31	100	3.23	219	7.06



2023年 3月 太子町コミュニティバス乗車実績 (3)

時間別乗車人数

平日

	時刻	乗車人数		計
		バス利用	バス利用以外	
畑・山田役場線	6:34	0	3	3
	7:26	0	1	1
	8:00	0	6	6
	8:28	0	7	7
	9:35	16	5	21
	12:28	17	24	41
	13:51	0	2	2
	15:48	0	4	4
	17:59	0	2	2
	18:43	0	5	5
	19:17	0	0	0
	19:41	0	0	0
総合福祉センター役場線	8:55	3	21	24
	10:00	107	21	128
	10:30	74	16	90
	11:00	11	14	25
	11:30	26	16	42
	12:52	29	33	62
	13:22	37	18	55
	15:18	169	16	185
	16:13	2	19	21
	16:43	1	7	8
合計	492	240	732	

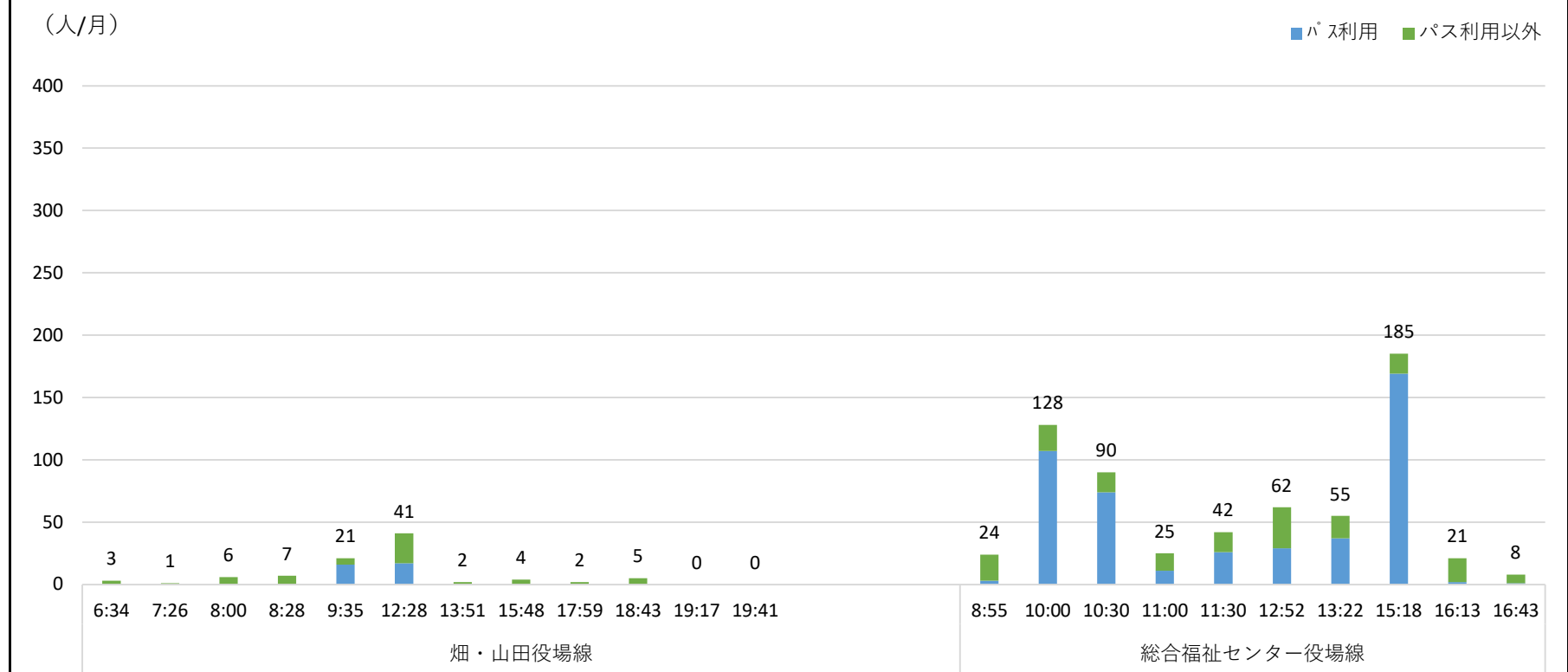
休日

	時刻	乗車計
畑・山田役場線	6:42	0
	7:15	1
	7:55	3
	8:50	6
	9:45	1
	10:30	3
	11:26	3
	12:10	5
	13:55	5
	15:00	7
	16:30	4
	17:15	0
	18:04	0
	18:49	3
19:14	0	
総合福祉センター役場線	8:31	2
	9:26	6
	10:11	7
	10:56	3
	11:52	6
	12:36	11
	14:21	1
	15:26	1
16:56	1	
合計	79	

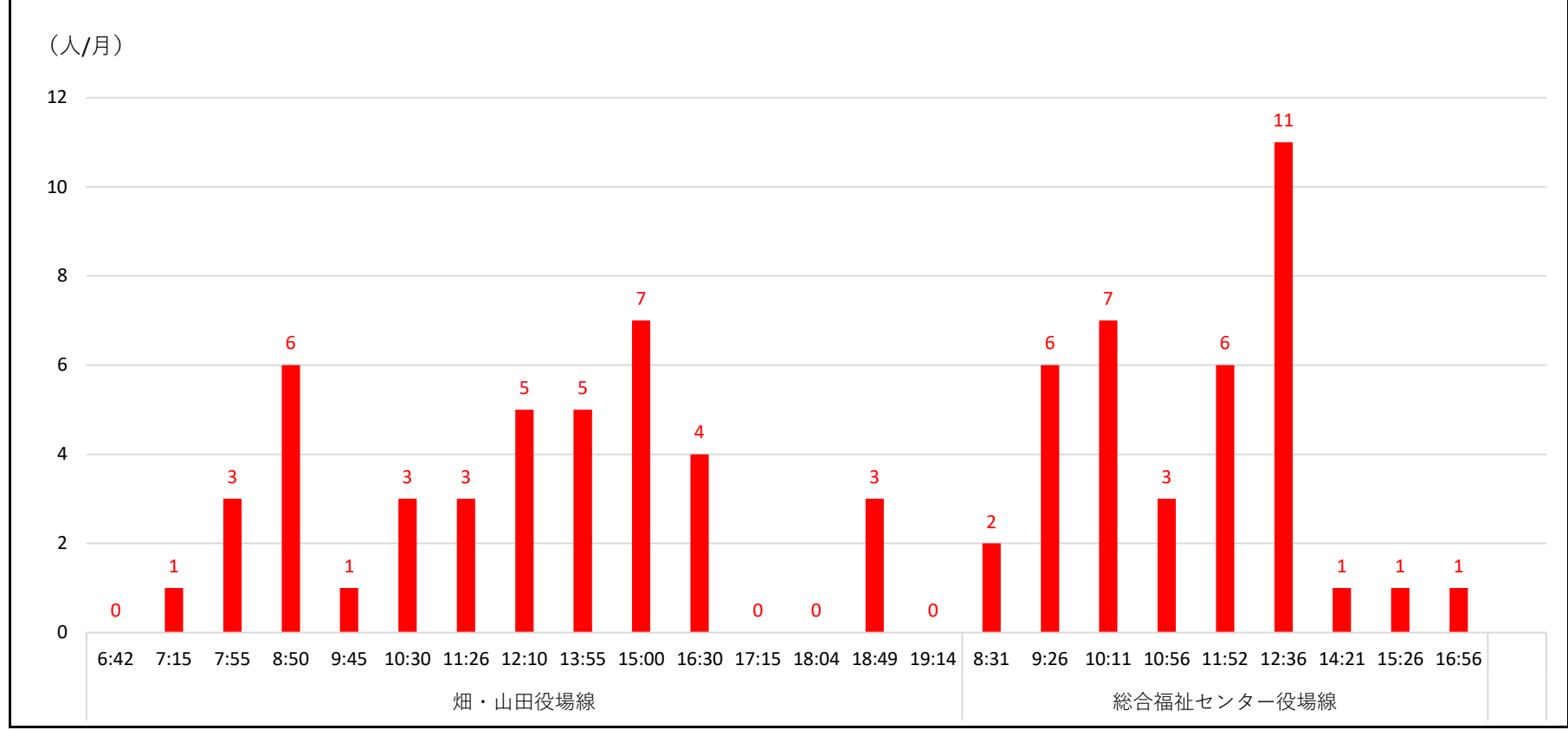
(単位：人/月)

※バス：総合福祉センターバス

平日



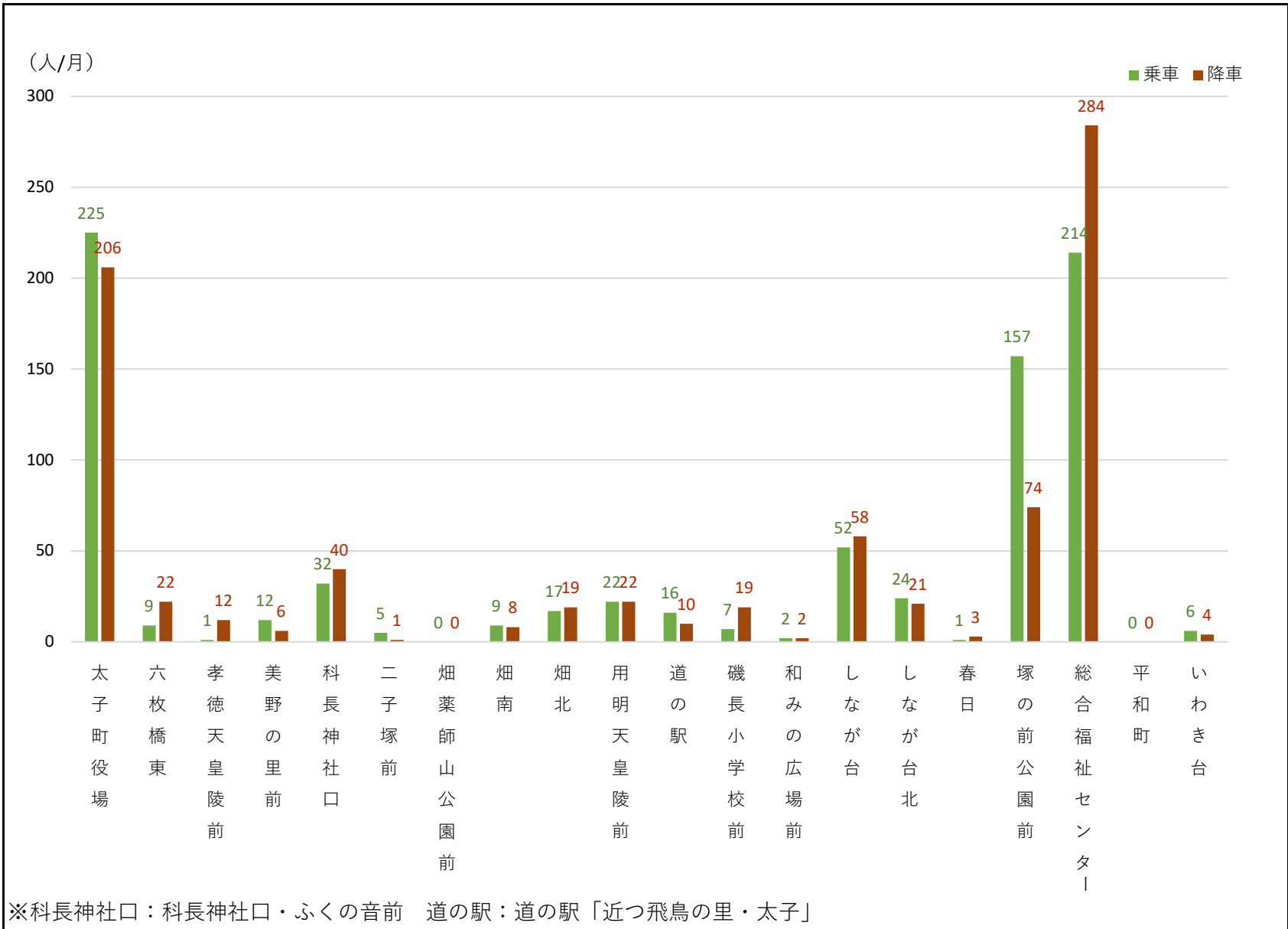
休日



2023年 3月 太子町コミュニティバス乗車実績 (4)

バス停別乗降人数

	乗車			降車			合計
			計			計	
	平日	休日		平日	休日		
太子町役場	206	19	225	165	41	206	431
六枚橋東	6	3	9	21	1	22	31
孝徳天皇陵前	1	0	1	9	3	12	13
美野の里前	8	4	12	4	2	6	18
科長神社口	30	2	32	39	1	40	72
二子塚前	4	1	5	1	0	1	6
畑薬師山公園前	0	0	0	0	0	0	0
畑南	5	4	9	6	2	8	17
畑北	16	1	17	18	1	19	36
用明天皇陵前	22	0	22	22	0	22	44
道の駅	0	16	16	0	10	10	26
磯長小学校前	6	1	7	19	0	19	26
和みの広場前	1	1	2	1	1	2	4
しなが台	51	1	52	56	2	58	110
しなが台北	23	1	24	21	0	21	45
春日	1	0	1	2	1	3	4
塚の前公園前	133	24	157	61	13	74	231
総合福祉センター	214	0	214	284	0	284	498
平和町	0	0	0	0	0	0	0
いわき台	5	1	6	3	1	4	10
合計	732	79	811	732	79	811	1,622



各種支援制度利用状況 (単位：人/月)

	利用実績				
	乗車人数	100円割引券	福祉センターバス	乗継割引券発行	乗継割引券使用
畑・山田役場線	133	42	33	24	16
総合福祉センター役場線	678	196	459	21	5
磯長台廻	236	81	141	5	4
いわき台廻	442	115	318	16	1
合計	811	238	492	45	21

	乗車人数に対する割合			
	100円割引券	福祉センターバス	乗継割引券発行	乗継割引券使用
畑・山田役場線	32%	25%	18%	12%
総合福祉センター役場線	29%	68%	3%	1%
磯長台廻	34%	60%	2%	2%
いわき台廻	26%	72%	4%	0%
合計	29%	61%	6%	3%