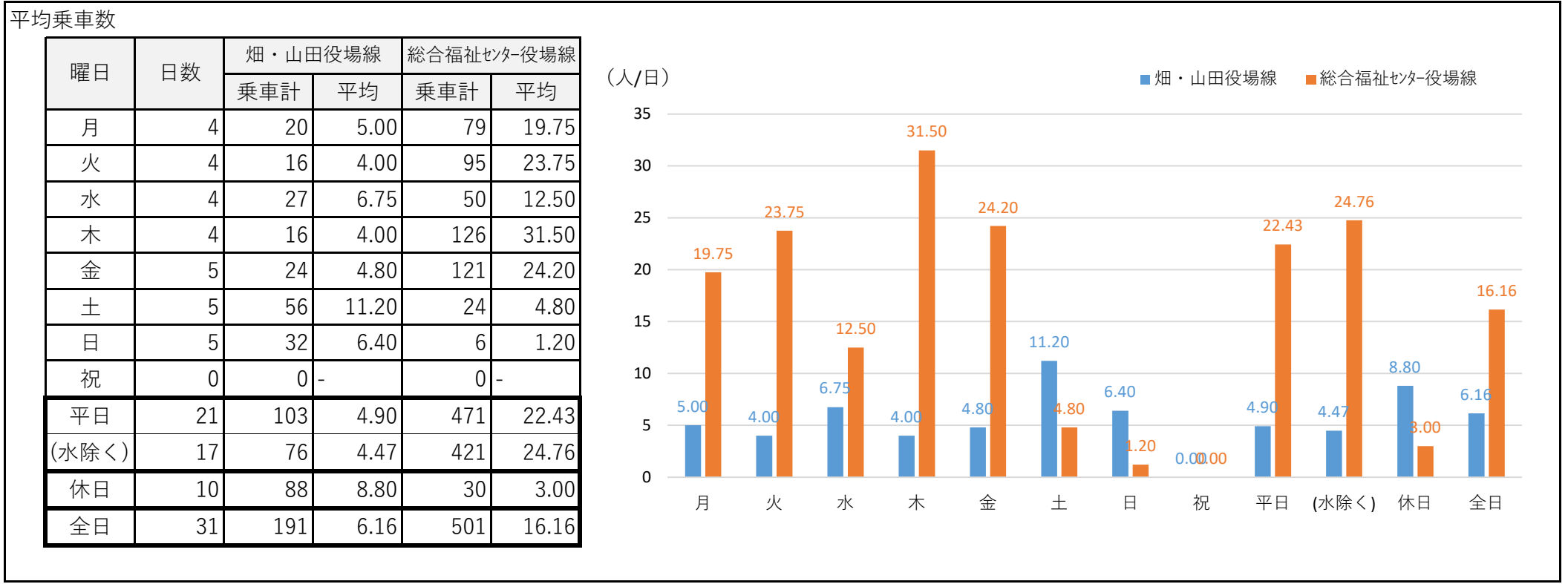
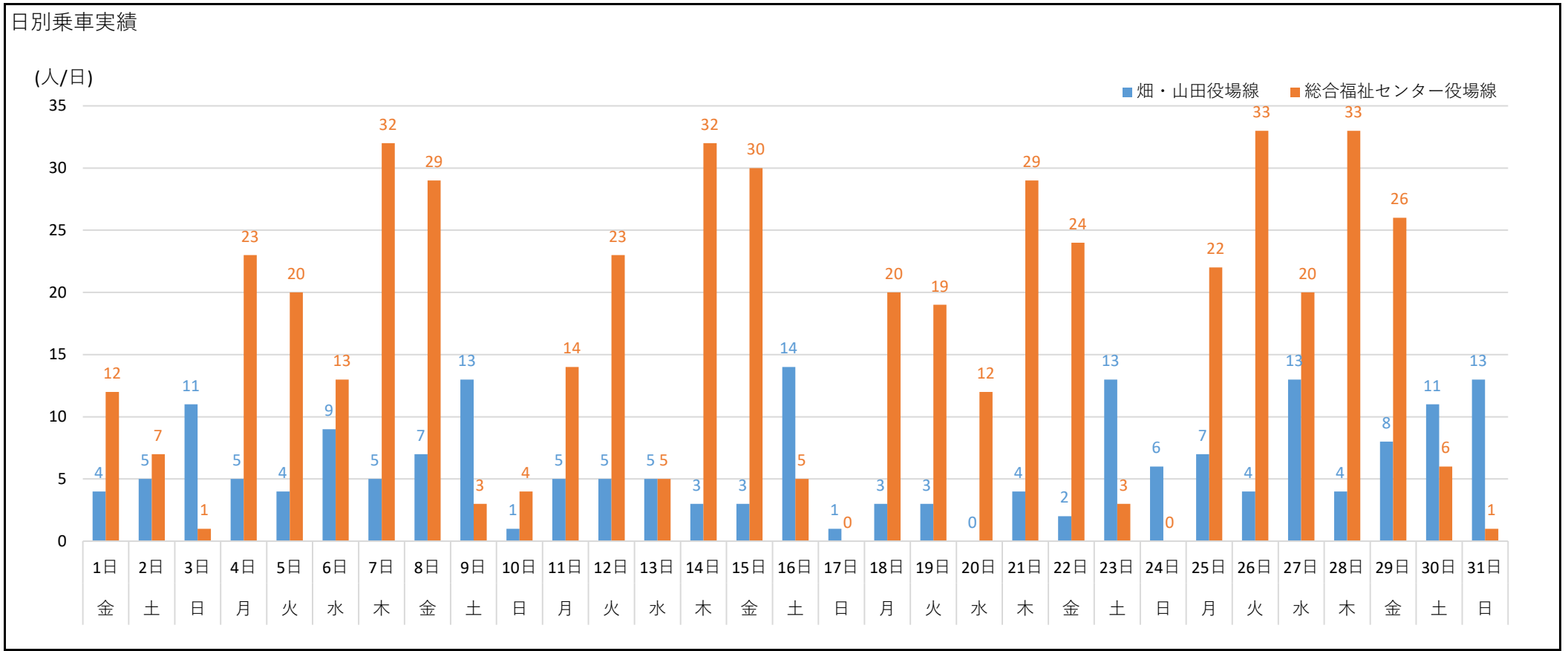


2021年 10月 太子町コミュニティバス乗車実績 (1)

乗車実績

	畑・山田 役場線	総合福祉センター役場線			合計
		磯長台廻	いわき台廻	計	
1日	金	4	4	8	12
2日	土	5	4	3	7
3日	日	11	1	0	12
4日	月	5	8	15	23
5日	火	4	5	15	24
6日	水	9	10	3	22
7日	木	5	11	21	37
8日	金	7	12	17	29
9日	土	13	1	2	16
10日	日	1	2	2	5
11日	月	5	5	9	19
12日	火	5	7	16	28
13日	水	5	0	5	10
14日	木	3	13	19	35
15日	金	3	13	17	33
16日	土	14	4	1	19
17日	日	1	0	0	1
18日	月	3	8	12	23
19日	火	3	8	11	22
20日	水	0	7	5	12
21日	木	4	9	20	29
22日	金	2	11	13	26
23日	土	13	0	3	16
24日	日	6	0	0	6
25日	月	7	10	12	29
26日	火	4	13	20	37
27日	水	13	5	15	33
28日	木	4	15	18	37
29日	金	8	9	17	34
30日	土	11	3	3	17
31日	日	13	1	0	14
合計		191	199	302	692

(単位：人/日)



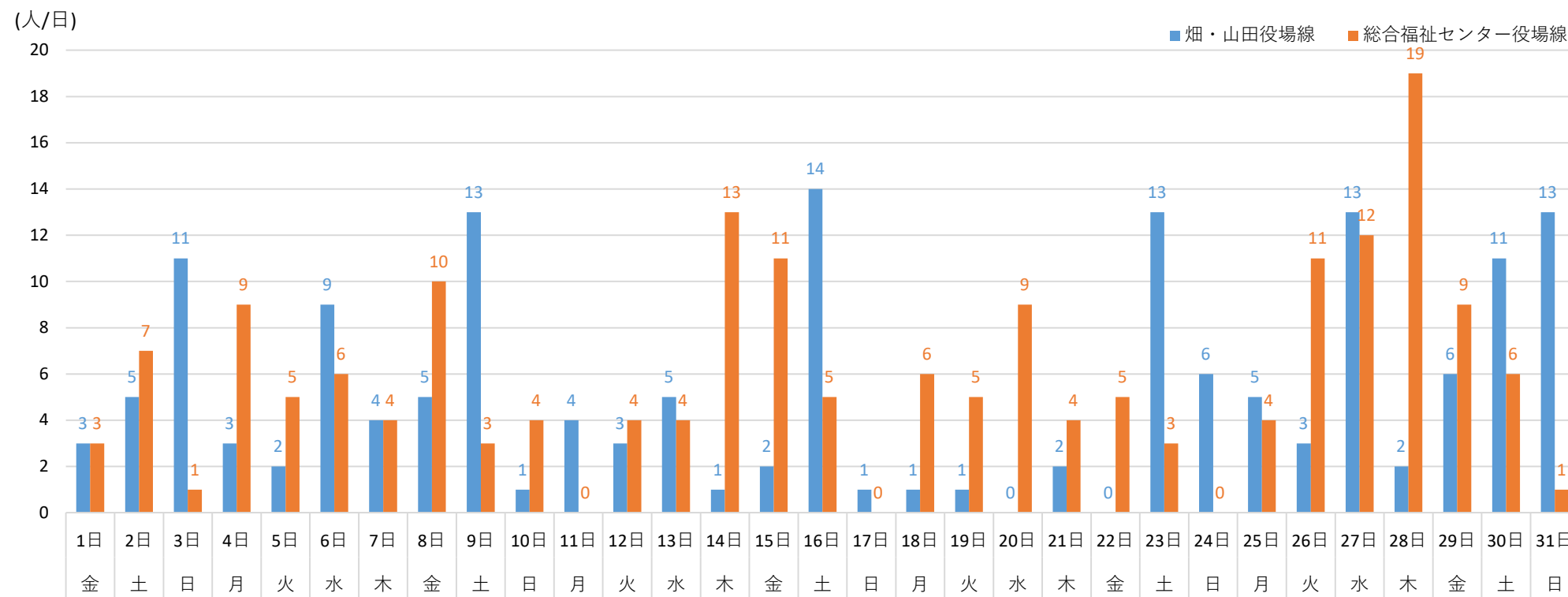
2021年 10月 太子町コミュニティバス乗車実績 (2)

乗車実績 (総合福祉センターバス利用者を除く)

	畑・山田 役場線	総合福祉センター役場線			合計
		磯長台廻	いわき台廻	計	
1日	金	3	0	3	6
2日	土	5	4	3	12
3日	日	11	1	0	12
4日	月	3	5	4	12
5日	火	2	2	3	7
6日	水	9	5	1	15
7日	木	4	4	0	8
8日	金	5	6	4	15
9日	土	13	1	2	16
10日	日	1	2	2	5
11日	月	4	0	0	4
12日	火	3	2	2	7
13日	水	5	0	4	9
14日	木	1	7	6	14
15日	金	2	8	3	13
16日	土	14	4	1	19
17日	日	1	0	0	1
18日	月	1	3	3	7
19日	火	1	4	1	6
20日	水	0	4	5	9
21日	木	2	2	2	6
22日	金	0	2	3	5
23日	土	13	0	3	16
24日	日	6	0	0	6
25日	月	5	3	1	9
26日	火	3	7	4	14
27日	水	13	4	8	25
28日	木	2	9	10	21
29日	金	6	4	5	15
30日	土	11	3	3	17
31日	日	13	1	0	14
合計	162	97	86	183	345

(単位：人/日)

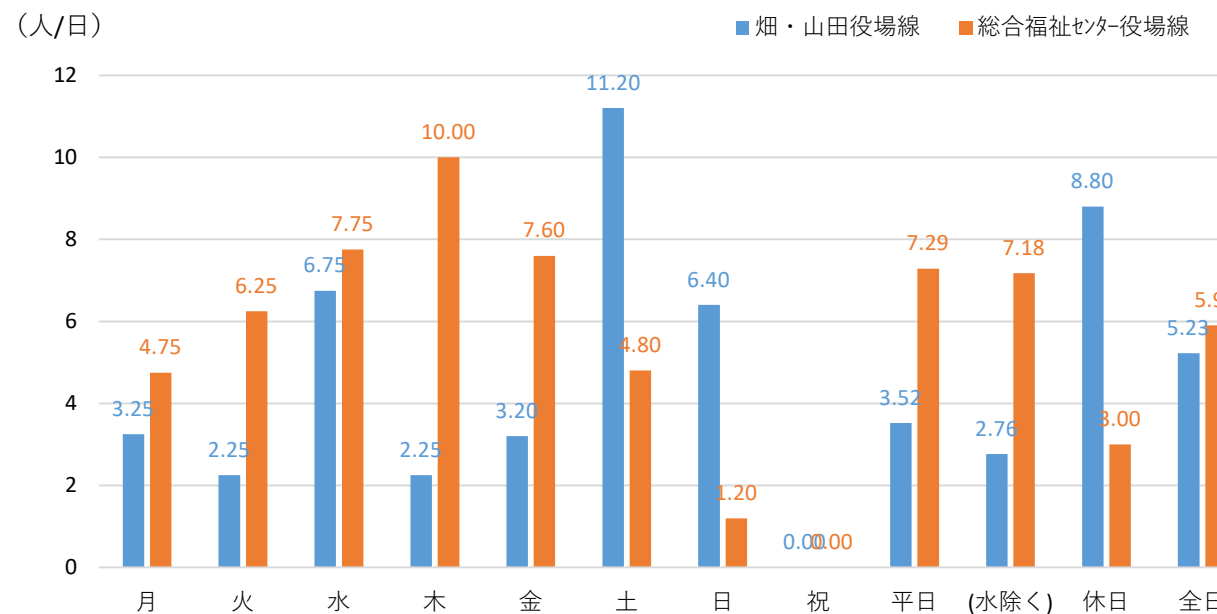
日別乗車実績



平均乗車数

曜日	日数	畑・山田役場線		総合福祉センター役場線	
		乗車計	平均	乗車計	平均
月	4	13	3.25	19	4.75
火	4	9	2.25	25	6.25
水	4	27	6.75	31	7.75
木	4	9	2.25	40	10.00
金	5	16	3.20	38	7.60
土	5	56	11.20	24	4.80
日	5	32	6.40	6	1.20
祝	0	0	-	0	-
平日	21	74	3.52	153	7.29
(水除く)	17	47	2.76	122	7.18
休日	10	88	8.80	30	3.00
全日	31	162	5.23	183	5.90

(人/日)



2021年 10月 太子町コミュニティバス乗車実績 (3)

時間別乗車人数

平日

	時刻	乗車人数		計
		バス利用	バス利用以外	
畑・山田役場線	6:34	0	3	3
	7:26	0	3	3
	8:00	0	7	7
	8:28	0	9	9
	9:35	3	13	16
	12:28	26	12	38
	13:51	0	4	4
	15:48	0	7	7
	17:59	0	9	9
	18:43	0	6	6
	19:17	0	1	1
	19:41	0	0	0
総合福祉センター役場線	8:55	36	24	60
	10:00	26	23	49
	10:30	21	13	34
	11:00	5	9	14
	11:30	22	14	36
	12:52	80	15	95
	13:22	21	8	29
	15:18	105	9	114
	16:13	0	16	16
	16:43	2	22	24
合計		347	227	574

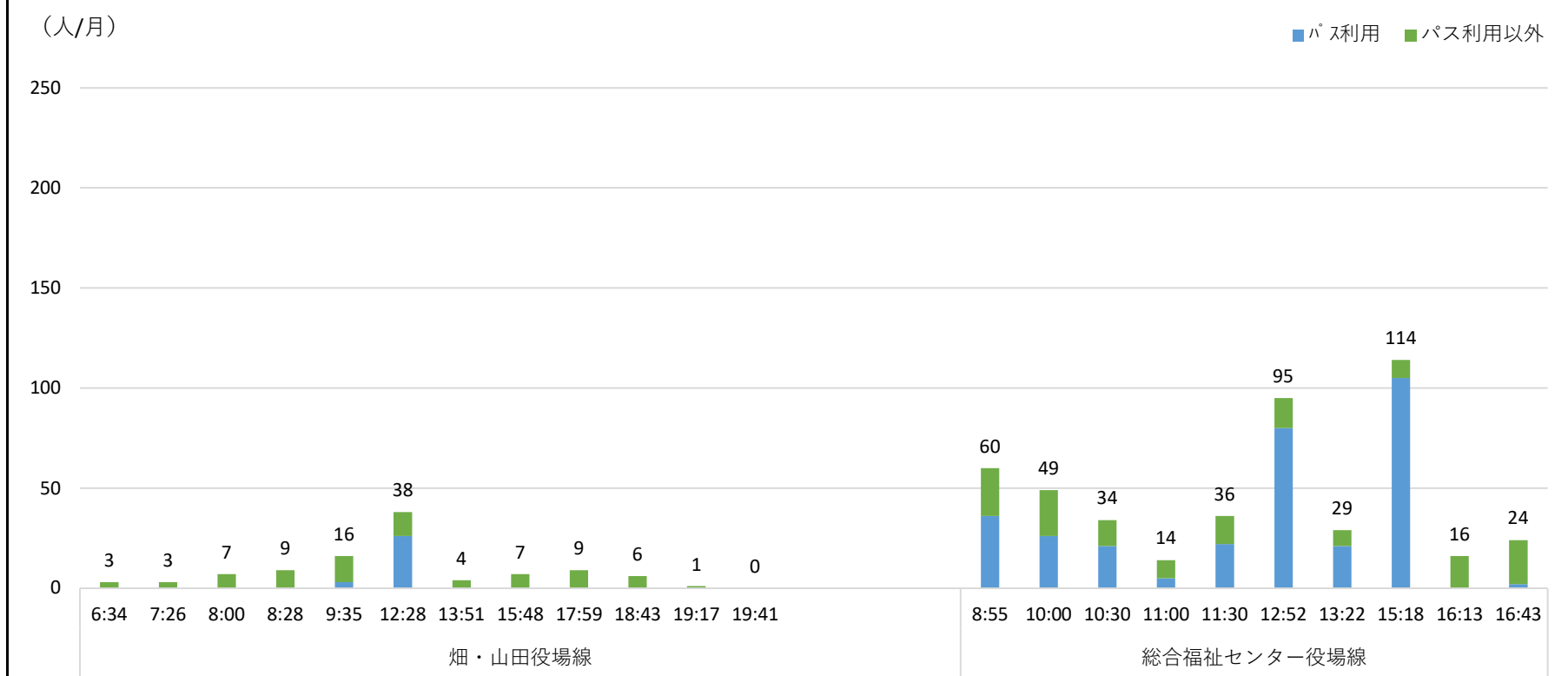
休日

	時刻	乗車人数		乗車計
		バス利用	バス利用以外	
畑・山田役場線	6:42	0	0	0
	7:15	0	0	0
	7:55	0	8	8
	8:50	0	8	8
	9:45	0	12	12
	10:30	0	8	8
	11:26	0	9	9
	12:10	0	10	10
	13:55	0	11	11
	15:00	0	3	3
	16:30	0	8	8
	17:15	0	1	1
総合福祉センター役場線	8:31	0	1	1
	9:26	0	4	4
	10:11	0	2	2
	10:56	0	6	6
	11:52	0	2	2
	12:36	0	2	2
14:21	0	1	1	
15:26	0	2	2	
16:56	0	10	10	
合計				118

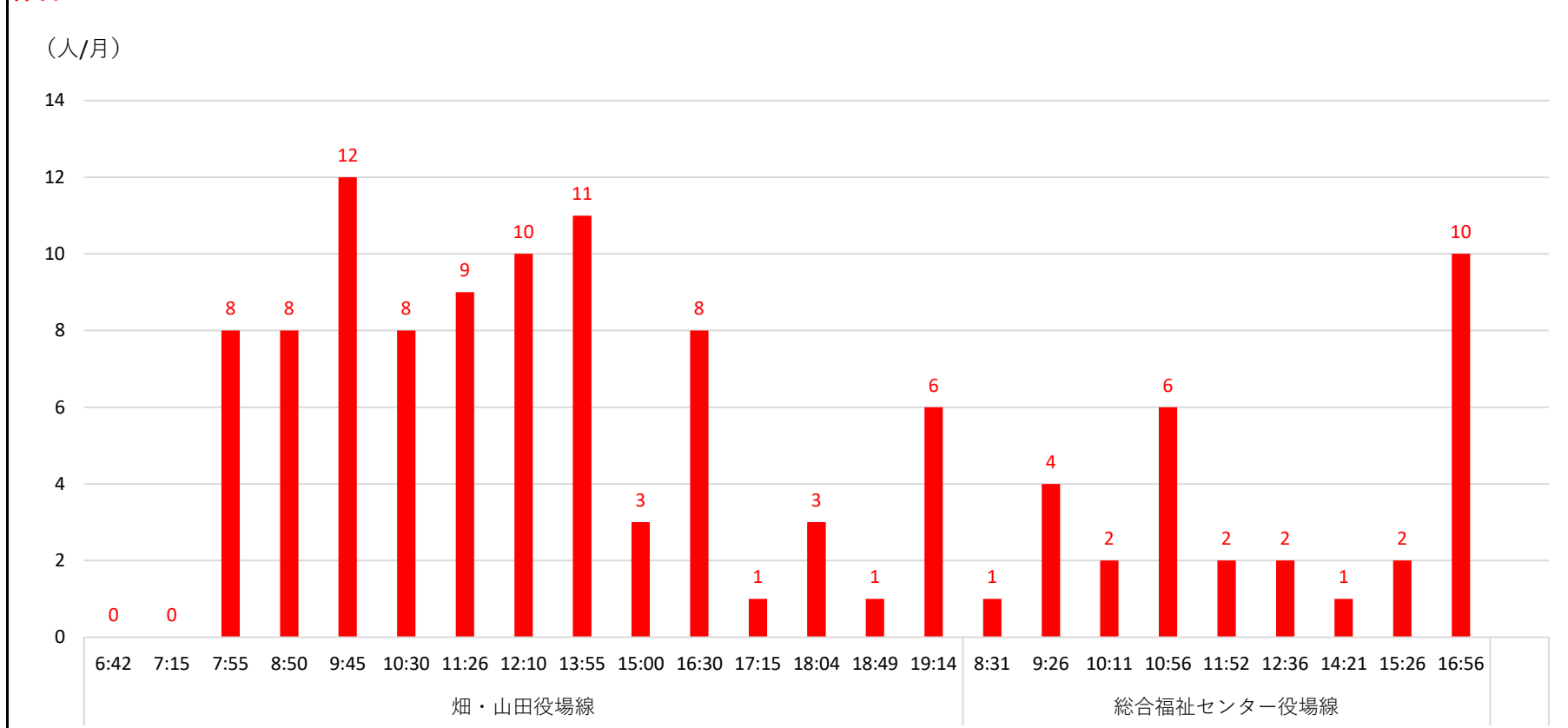
(単位：人/月)

※バス：総合福祉センターバス

平日



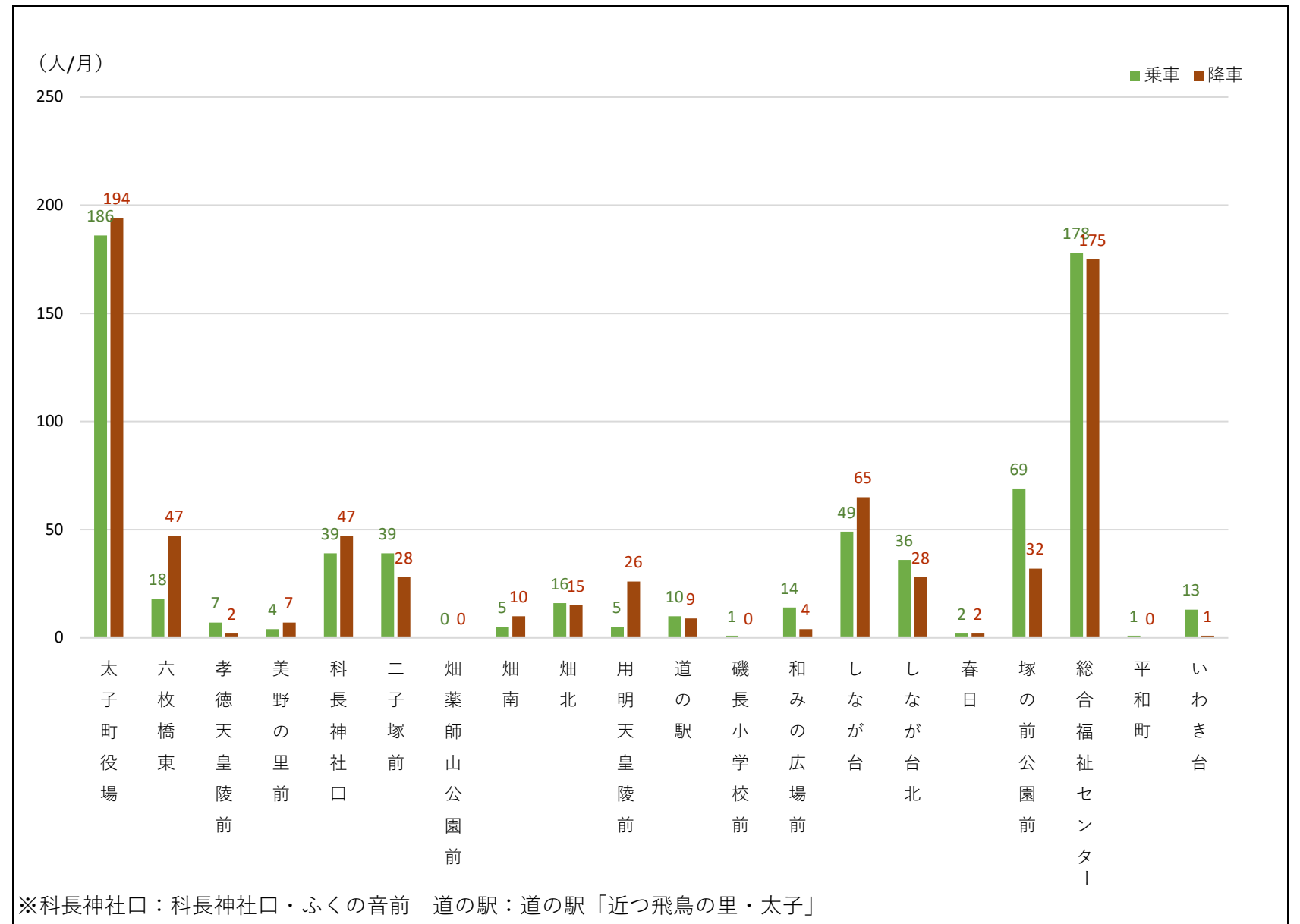
休日



2021年 10月 太子町コミュニティバス乗車実績(4)

バス停別乗降人数

	乗車			降車			合計
	平日	休日	計	平日	休日	計	
太子町役場	140	46	186	146	48	194	380
六枚橋東	11	7	18	42	5	47	65
孝徳天皇陵前	7	0	7	1	1	2	9
美野の里前	4	0	4	1	6	7	11
科長神社口	33	6	39	40	7	47	86
二子塚前	16	23	39	15	13	28	67
畑薬師山公園前	0	0	0	0	0	0	0
畑南	4	1	5	7	3	10	15
畑北	8	8	16	8	7	15	31
用明天皇陵前	5	0	5	24	2	26	31
道の駅	0	10	10	0	9	9	19
磯長小学校前	1	0	1	0	0	0	1
和みの広場前	14	0	14	3	1	4	18
しなが台	45	4	49	56	9	65	114
しなが台北	32	4	36	26	2	28	64
春日	2	0	2	2	0	2	4
塚の前公園前	60	9	69	27	5	32	101
総合福祉センター	178	0	178	175	0	175	353
平和町	1	0	1	0	0	0	1
いわき台	13	0	13	1	0	1	14
合計	574	118	692	574	118	692	1,384



各種支援制度利用状況

(単位：人/月)

	利用実績				
	乗車人数	100円割引券	福祉センターバス	乗継割引券発行	乗継割引券使用
畑・山田役場線	191	53	29	42	24
総合福祉センター役場線	501	153	318	9	0
磯長台廻	199	86	102	8	0
いわき台廻	302	67	216	1	0
合計	692	206	347	51	24

	乗車人数に対する割合			
	100円割引券	福祉センターバス	乗継割引券発行	乗継割引券使用
畑・山田役場線	28%	15%	22%	13%
総合福祉センター役場線	31%	63%	2%	0%
磯長台廻	43%	51%	4%	0%
いわき台廻	22%	72%	0%	0%
合計	30%	50%	7%	3%