

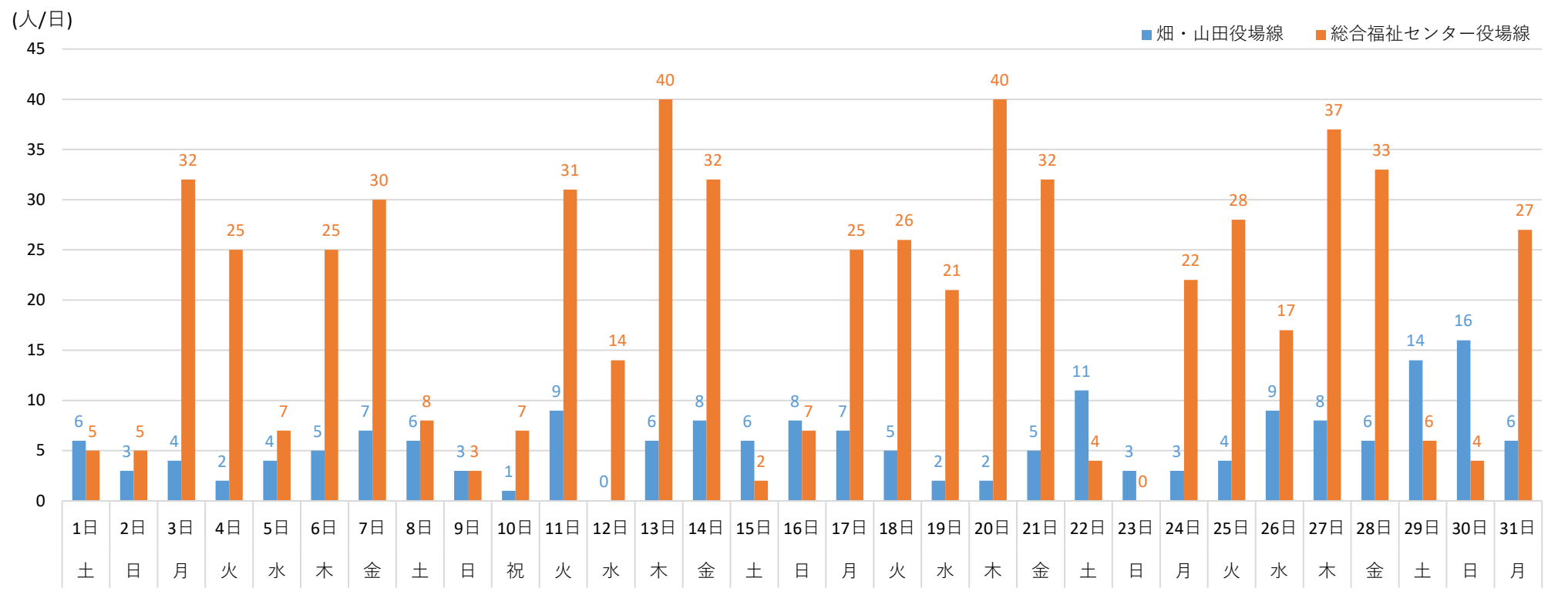
2022年 10月 太子町コミュニティバス乗車実績 (1)

乗車実績

	畑・山田 役場線	総合福祉センター役場線			合計	
		磯長台廻	いわき台廻	計		
1日	土	6	3	2	5	11
2日	日	3	1	4	5	8
3日	月	4	11	21	32	36
4日	火	2	6	19	25	27
5日	水	4	2	5	7	11
6日	木	5	10	15	25	30
7日	金	7	8	22	30	37
8日	土	6	2	6	8	14
9日	日	3	1	2	3	6
10日	祝	1	4	3	7	8
11日	火	9	9	22	31	40
12日	水	0	6	8	14	14
13日	木	6	12	28	40	46
14日	金	8	12	20	32	40
15日	土	6	0	2	2	8
16日	日	8	4	3	7	15
17日	月	7	10	15	25	32
18日	火	5	10	16	26	31
19日	水	2	9	12	21	23
20日	木	2	12	28	40	42
21日	金	5	8	24	32	37
22日	土	11	1	3	4	15
23日	日	3	0	0	0	3
24日	月	3	6	16	22	25
25日	火	4	6	22	28	32
26日	水	9	5	12	17	26
27日	木	8	12	25	37	45
28日	金	6	9	24	33	39
29日	土	14	2	4	6	20
30日	日	16	1	3	4	20
31日	月	6	6	21	27	33
合計		179	188	407	595	774

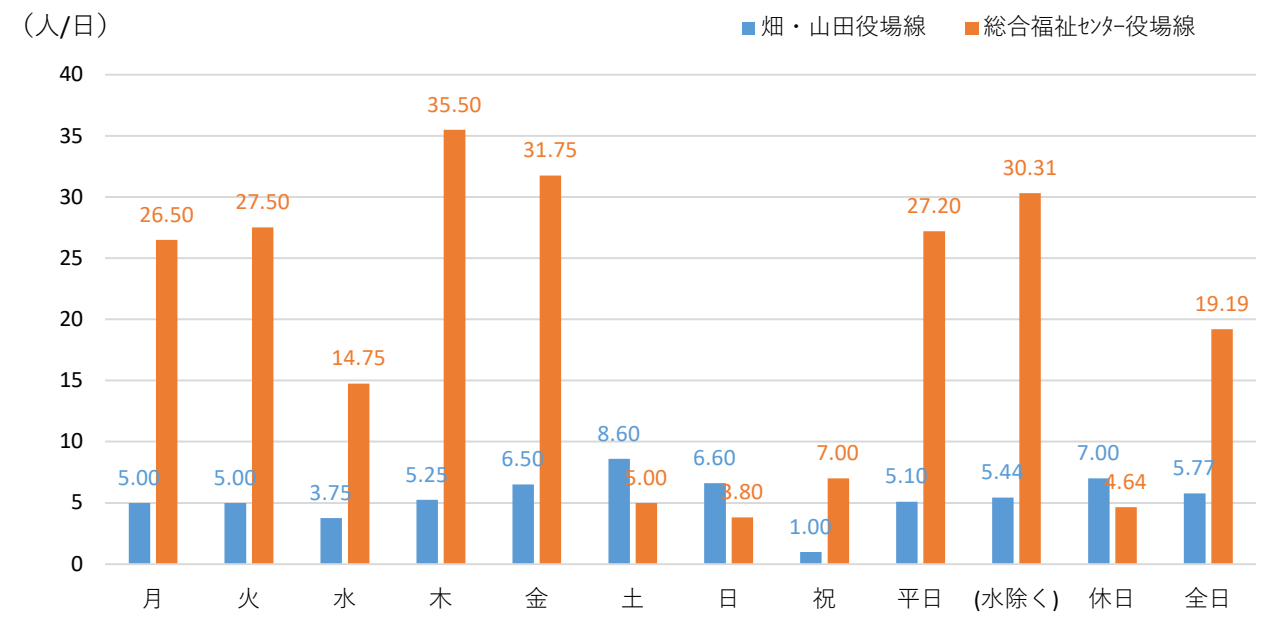
(単位：人/日)

日別乗車実績



平均乗車数

曜日	日数	畑・山田役場線		総合福祉センター役場線	
		乗車計	平均	乗車計	平均
月	4	20	5.00	106	26.50
火	4	20	5.00	110	27.50
水	4	15	3.75	59	14.75
木	4	21	5.25	142	35.50
金	4	26	6.50	127	31.75
土	5	43	8.60	25	5.00
日	5	33	6.60	19	3.80
祝	1	1	1.00	7	7.00
平日	20	102	5.10	544	27.20
(水除く)	16	87	5.44	485	30.31
休日	11	77	7.00	51	4.64
全日	31	179	5.77	595	19.19

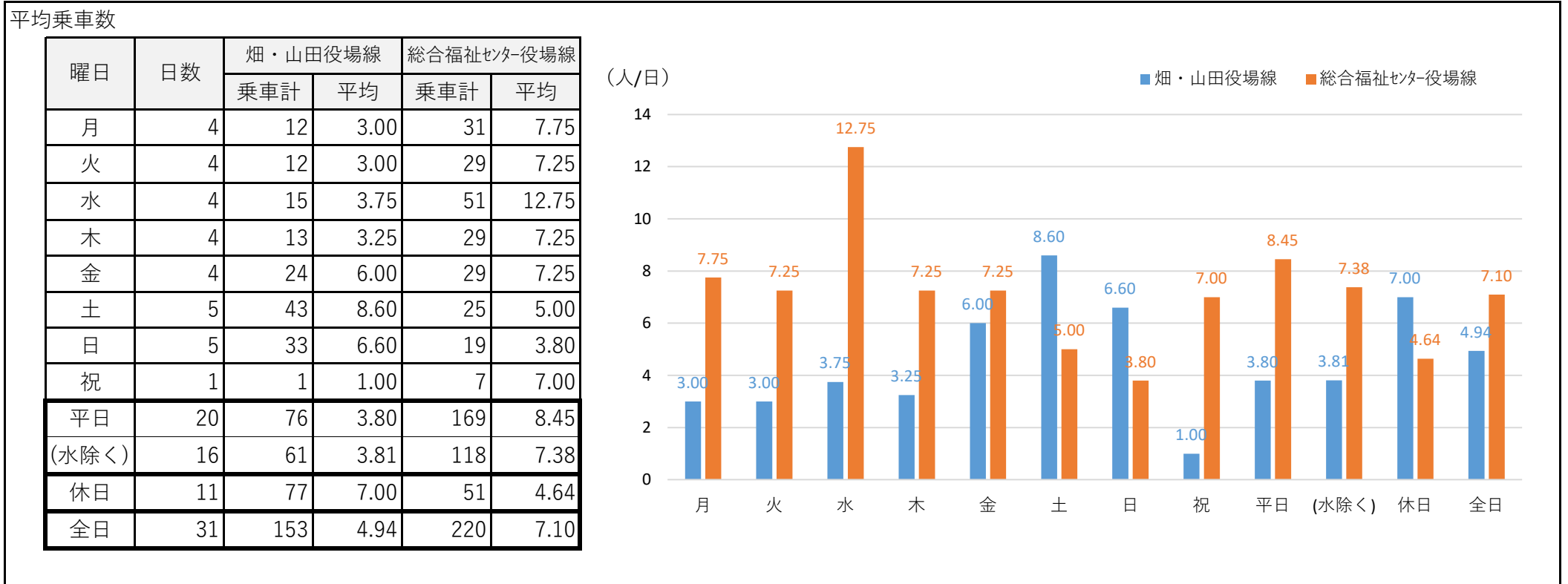
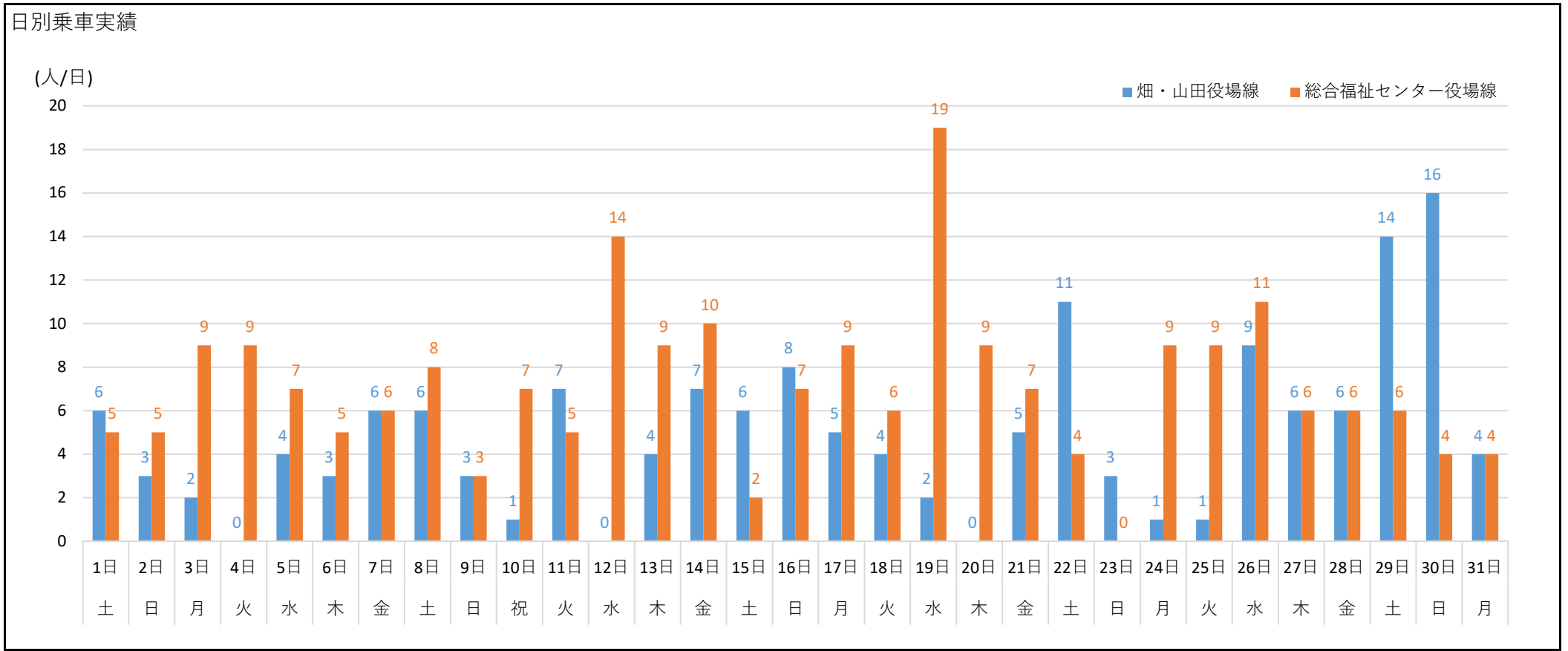


2022年 10月 太子町コミュニティバス乗車実績 (2)

乗車実績 (総合福祉センターバス利用者を除く)

	畑・山田 役場線	総合福祉センター役場線			合計	
		磯長台廻	いわき台廻	計		
1日	土	6	3	2	5	11
2日	日	3	1	4	5	8
3日	月	2	3	6	9	11
4日	火	0	3	6	9	9
5日	水	4	2	5	7	11
6日	木	3	3	2	5	8
7日	金	6	2	4	6	12
8日	土	6	2	6	8	14
9日	日	3	1	2	3	6
10日	祝	1	4	3	7	8
11日	火	7	2	3	5	12
12日	水	0	6	8	14	14
13日	木	4	3	6	9	13
14日	金	7	6	4	10	17
15日	土	6	0	2	2	8
16日	日	8	4	3	7	15
17日	月	5	7	2	9	14
18日	火	4	4	2	6	10
19日	水	2	9	10	19	21
20日	木	0	4	5	9	9
21日	金	5	2	5	7	12
22日	土	11	1	3	4	15
23日	日	3	0	0	0	3
24日	月	1	4	5	9	10
25日	火	1	3	6	9	10
26日	水	9	5	6	11	20
27日	木	6	3	3	6	12
28日	金	6	2	4	6	12
29日	土	14	2	4	6	20
30日	日	16	1	3	4	20
31日	月	4	2	2	4	8
合計		153	94	126	220	373

(単位：人/日)



2022年 10月 太子町コミュニティバス乗車実績 (3)

時間別乗車人数

平日

	時刻	乗車人数		計
		バス利用	バス利用以外	
畑・山田役場線	6:34	0	4	4
	7:26	0	2	2
	8:00	0	4	4
	8:28	0	11	11
	9:35	11	12	23
	12:28	15	21	36
	13:51	0	6	6
	15:48	0	6	6
	17:59	0	6	6
	18:43	0	1	1
	19:17	0	0	0
	19:41	0	3	3
総合福祉センター役場線	8:55	12	21	33
	10:00	69	17	86
	10:30	55	13	68
	11:00	3	24	27
	11:30	8	16	24
	12:52	37	31	68
	13:22	19	14	33
	15:18	168	11	179
	16:13	4	11	15
	16:43	0	11	11
合計		401	245	646

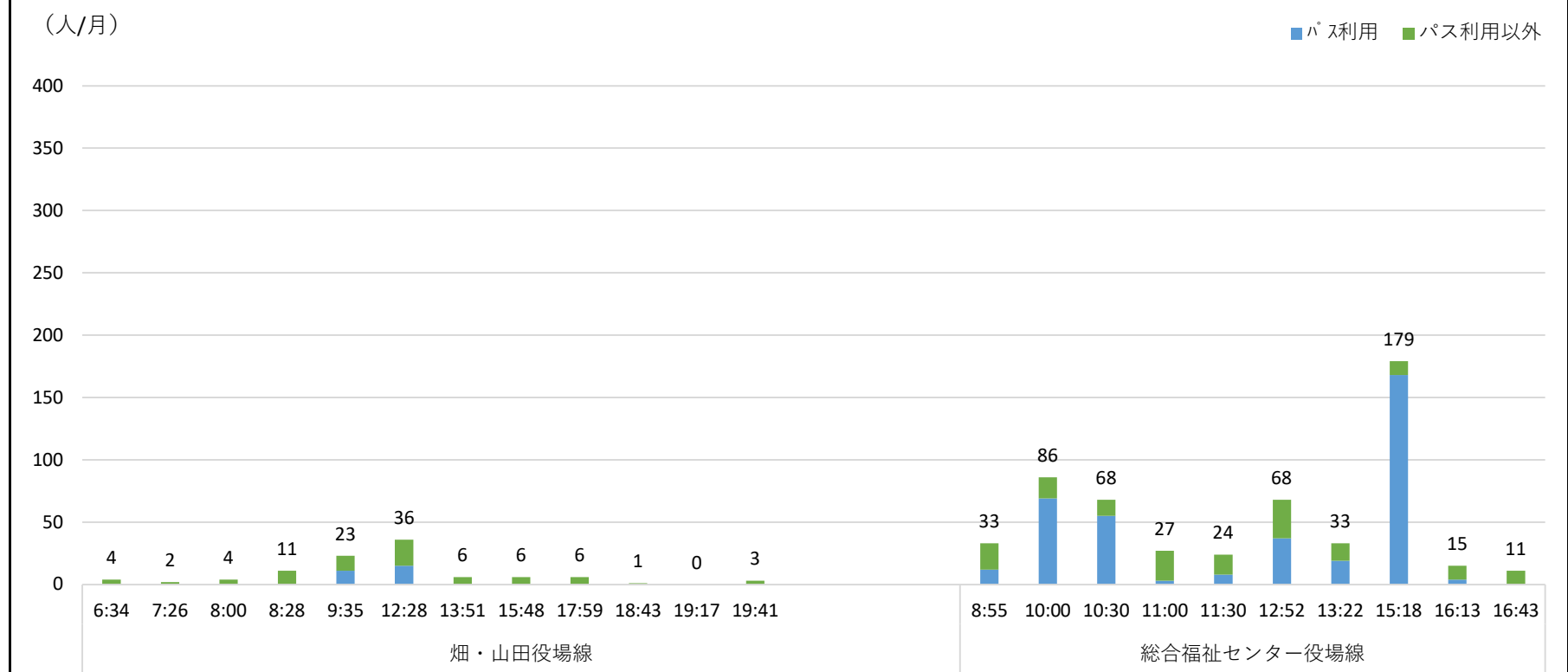
休日

	時刻	乗車人数	
		バス利用	バス利用以外
畑・山田役場線	6:42	0	0
	7:15	0	0
	7:55	0	2
	8:50	0	10
	9:45	0	5
	10:30	0	17
	11:26	0	6
	12:10	0	4
	13:55	0	10
	15:00	0	9
	16:30	0	10
	17:15	0	1
	18:04	0	1
	18:49	0	2
19:14	0	0	
総合福祉センター役場線	8:31	0	3
	9:26	0	17
	10:11	0	5
	10:56	0	9
	11:52	0	4
	12:36	0	6
	14:21	0	7
	15:26	0	0
	16:56	0	0
合計			128

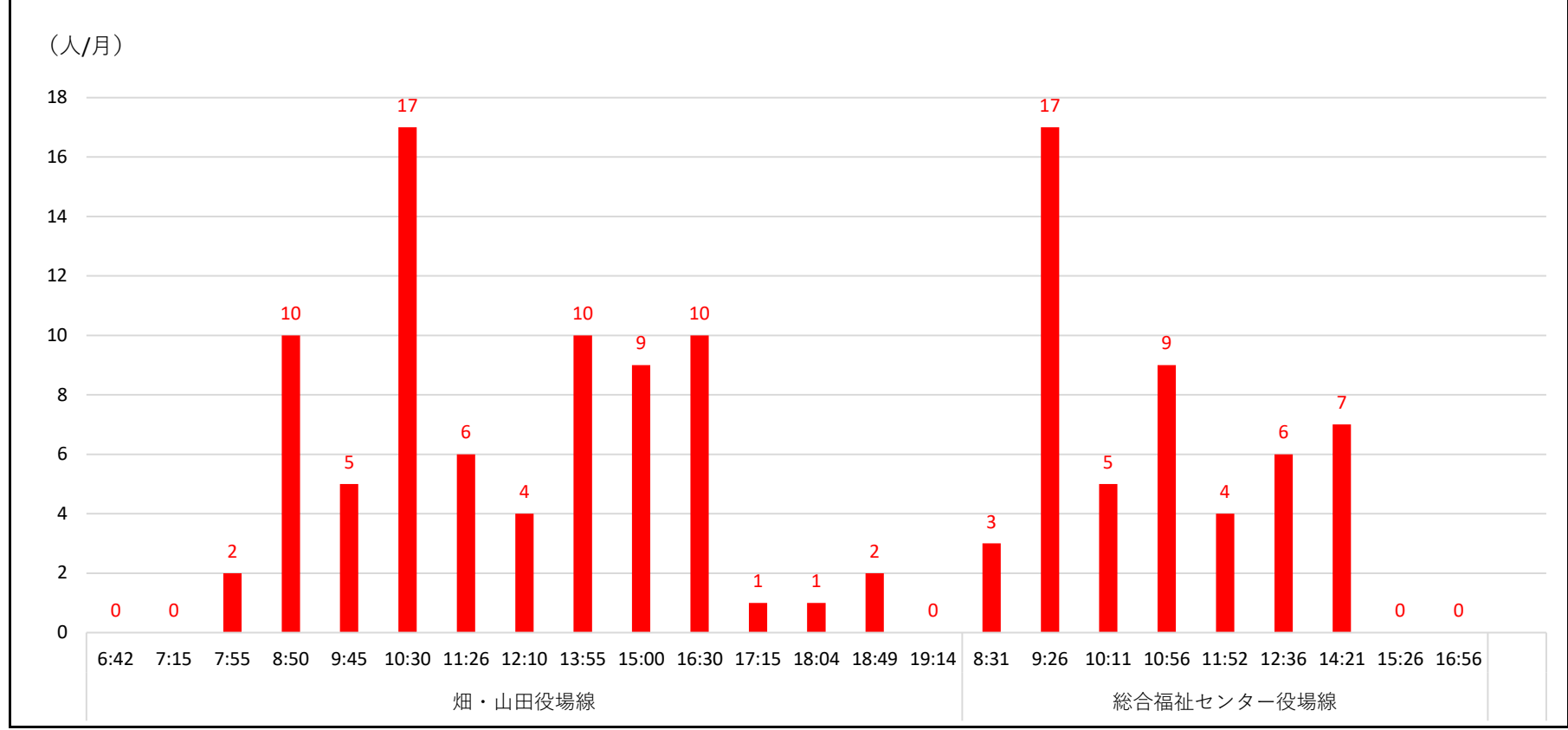
(単位：人/月)

※バス：総合福祉センターバス

平日



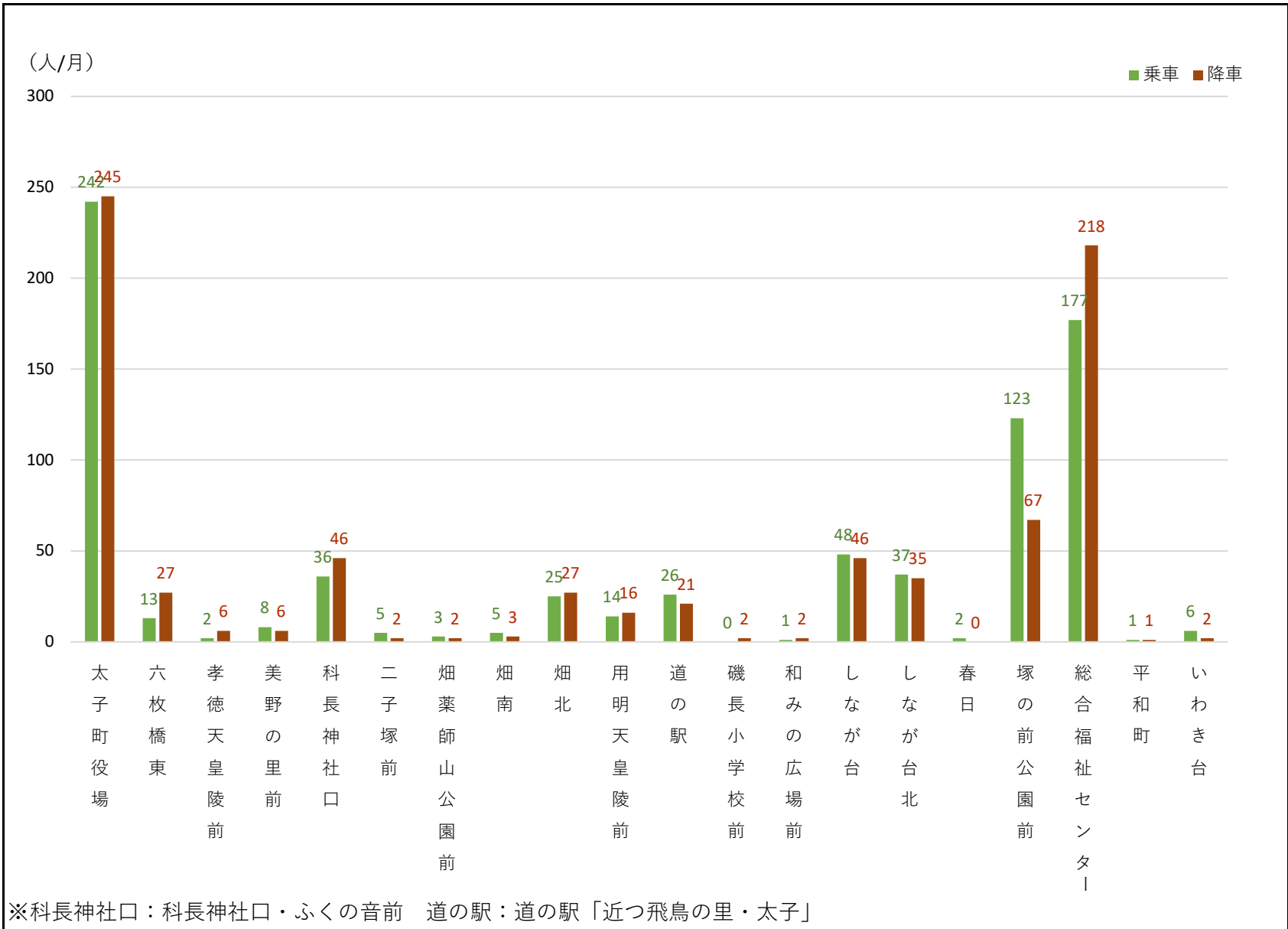
休日



2022年 10月 太子町コミュニティバス乗車実績 (4)

バス停別乗降人数

	乗車			降車			合計
	計		計	計		計	
	平日	休日		平日	休日		
太子町役場	187	55	242	183	62	245	487
六枚橋東	10	3	13	27	0	27	40
孝徳天皇陵前	2	0	2	5	1	6	8
美野の里前	7	1	8	5	1	6	14
科長神社口	32	4	36	38	8	46	82
二子塚前	4	1	5	1	1	2	7
畑薬師山公園前	0	3	3	0	2	2	5
畑南	5	0	5	3	0	3	8
畑北	19	6	25	19	8	27	52
用明天皇陵前	14	0	14	16	0	16	30
道の駅	0	26	26	0	21	21	47
磯長小学校前	0	0	0	2	0	2	2
和みの広場前	0	1	1	1	1	2	3
しなが台	44	4	48	43	3	46	94
しなが台北	36	1	37	35	0	35	72
春日	2	0	2	0	0	0	2
塚の前公園前	100	23	123	47	20	67	190
総合福祉センター	177	0	177	218	0	218	395
平和町	1	0	1	1	0	1	2
いわき台	6	0	6	2	0	2	8
合計	646	128	774	646	128	774	1,548



各種支援制度利用状況 (単位：人/月)

	利用実績				
	乗車人数	100円割引券	福祉センターバス	乗継割引券発行	乗継割引券使用
畑・山田役場線	179	72	26	37	19
総合福祉センター役場線	595	188	375	19	6
磯長台廻	188	76	94	8	6
いわき台廻	407	112	281	11	0
合計	774	260	401	56	25

	乗車人数に対する割合			
	100円割引券	福祉センターバス	乗継割引券発行	乗継割引券使用
畑・山田役場線	40%	15%	21%	11%
総合福祉センター役場線	32%	63%	3%	1%
磯長台廻	40%	50%	4%	3%
いわき台廻	28%	69%	3%	0%
合計	34%	52%	7%	3%