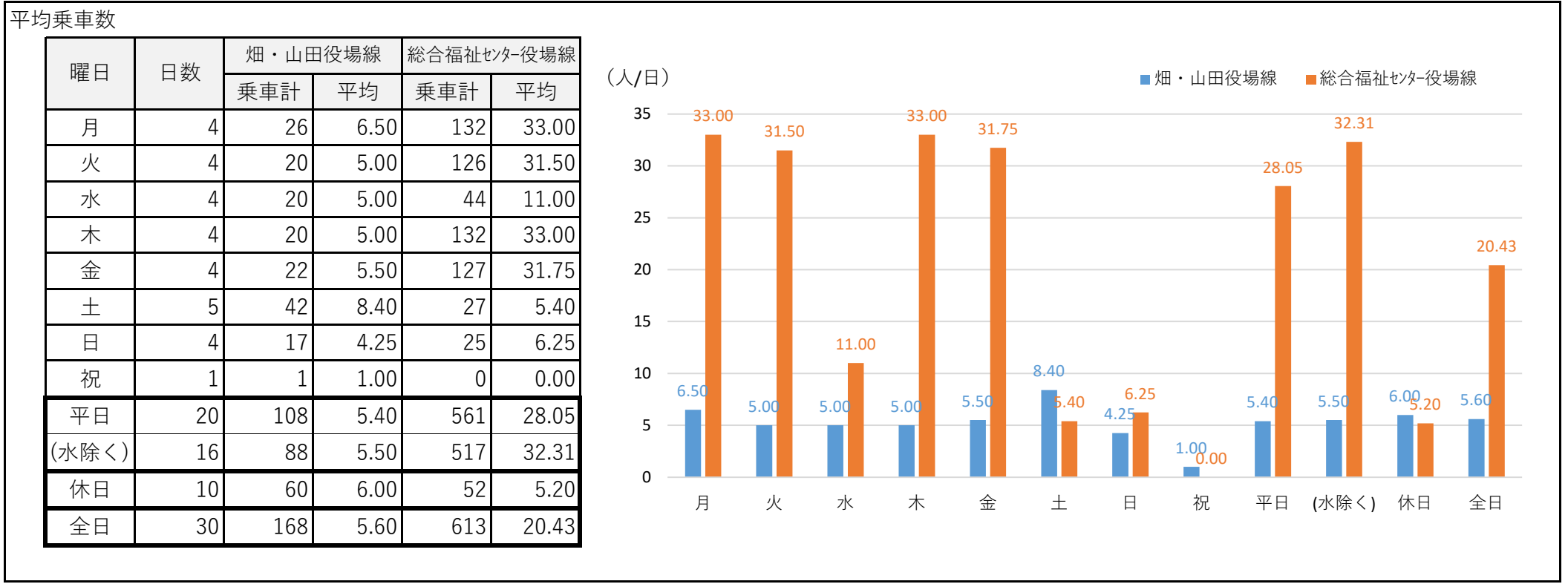
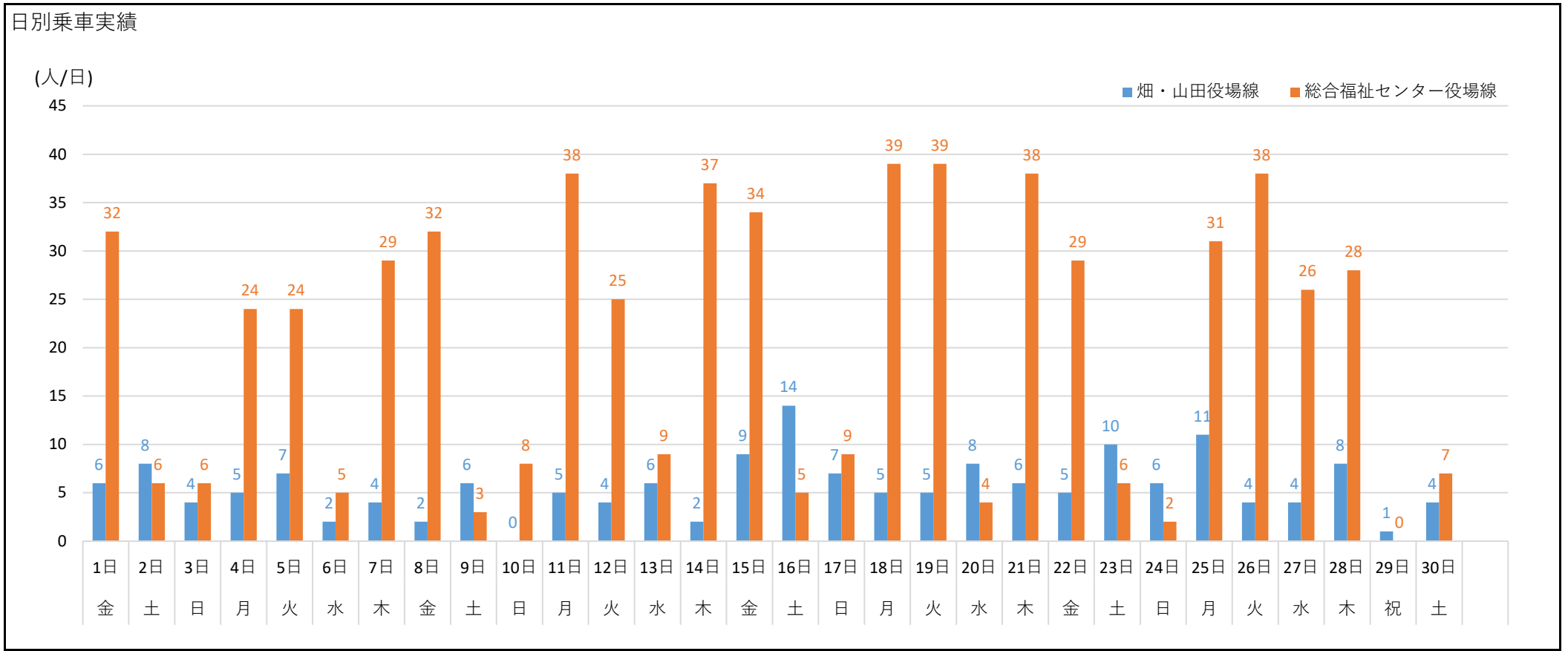


2022年 4月 太子町コミュニティバス乗車実績 (1)

乗車実績

	畑・山田 役場線	総合福祉センター役場線			合計
		磯長台廻	いわき台廻	計	
1日	金	6	11	21	32
2日	土	8	2	4	6
3日	日	4	3	3	6
4日	月	5	7	17	29
5日	火	7	8	16	24
6日	水	2	3	2	5
7日	木	4	9	20	29
8日	金	2	8	24	32
9日	土	6	1	2	3
10日	日	0	7	1	8
11日	月	5	9	29	38
12日	火	4	8	17	25
13日	水	6	2	7	9
14日	木	2	14	23	37
15日	金	9	11	23	34
16日	土	14	3	2	5
17日	日	7	5	4	9
18日	月	5	12	27	39
19日	火	5	12	27	39
20日	水	8	1	3	4
21日	木	6	13	25	38
22日	金	5	9	20	29
23日	土	10	1	5	6
24日	日	6	1	1	2
25日	月	11	8	23	31
26日	火	4	14	24	38
27日	水	4	11	15	26
28日	木	8	10	18	28
29日	祝	1	0	0	0
30日	土	4	2	5	7
合計	168	205	408	613	781

(単位：人/日)

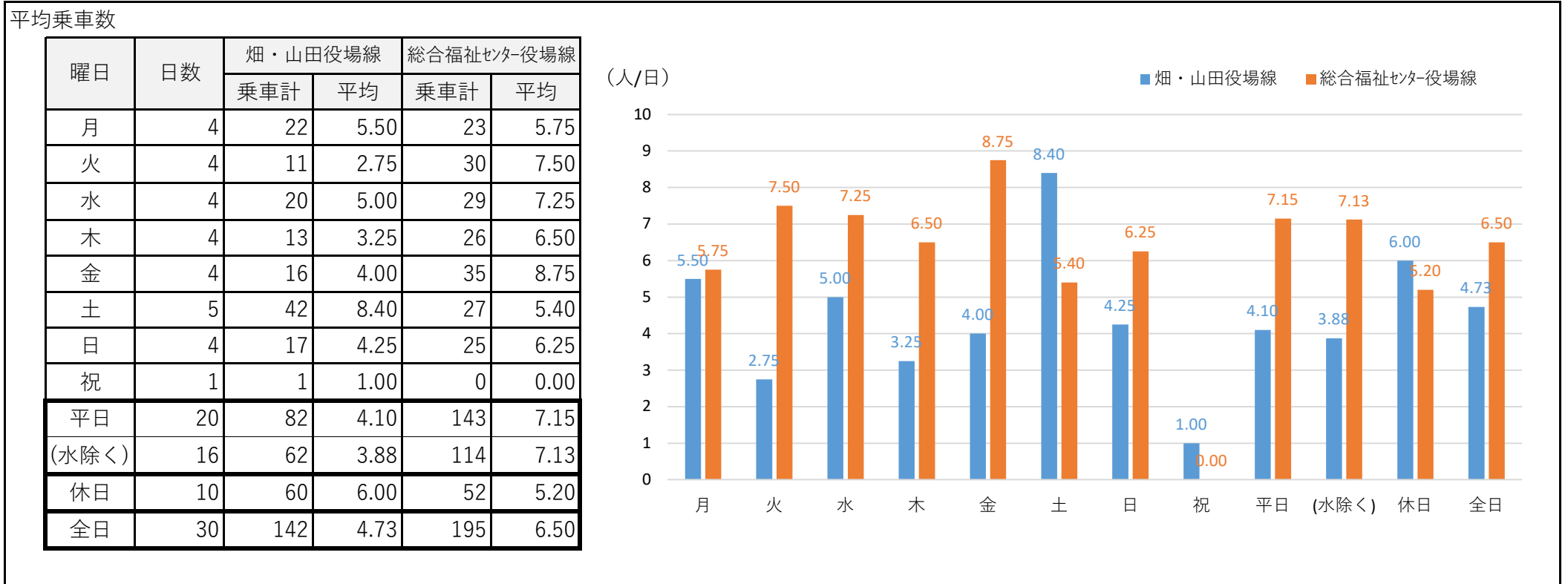
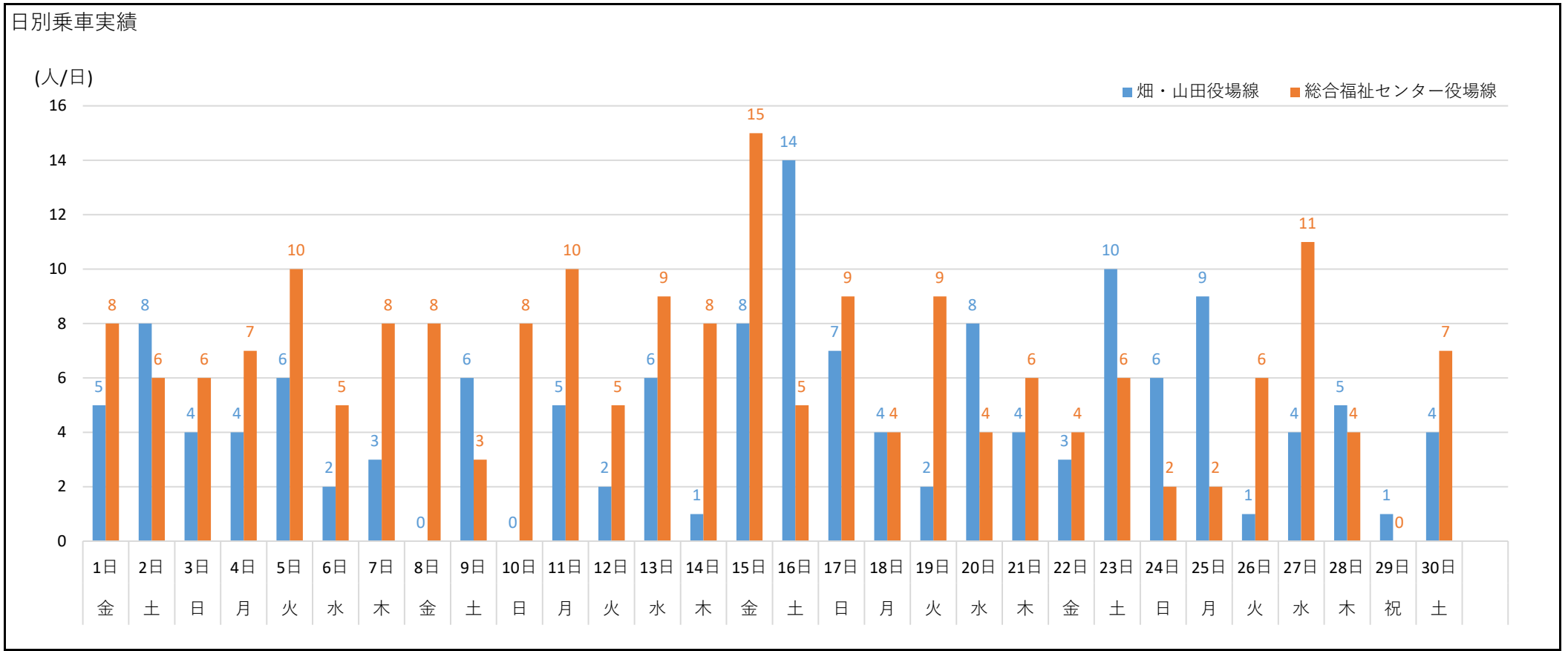


2022年 4月 太子町コミュニティバス乗車実績 (2)

乗車実績 (総合福祉センターバス利用者を除く)

	畑・山田 役場線	総合福祉センター役場線			合計	
		磯長台廻	いわき台廻	計		
1日	金	5	4	4	8	13
2日	土	8	2	4	6	14
3日	日	4	3	3	6	10
4日	月	4	3	4	7	11
5日	火	6	5	5	10	16
6日	水	2	3	2	5	7
7日	木	3	3	5	8	11
8日	金	0	3	5	8	8
9日	土	6	1	2	3	9
10日	日	0	7	1	8	8
11日	月	5	3	7	10	15
12日	火	2	2	3	5	7
13日	水	6	2	7	9	15
14日	木	1	3	5	8	9
15日	金	8	6	9	15	23
16日	土	14	3	2	5	19
17日	日	7	5	4	9	16
18日	月	4	3	1	4	8
19日	火	2	6	3	9	11
20日	水	8	1	3	4	12
21日	木	4	3	3	6	10
22日	金	3	4	0	4	7
23日	土	10	1	5	6	16
24日	日	6	1	1	2	8
25日	月	9	2	0	2	11
26日	火	1	3	3	6	7
27日	水	4	4	7	11	15
28日	木	5	3	1	4	9
29日	祝	1	0	0	0	1
30日	土	4	2	5	7	11
合計	142	91	104	195	337	

(単位：人/日)



2022年 4月 太子町コミュニティバス乗車実績 (3)

時間別乗車人数

平日

	時刻	乗車人数		計
		バス利用	バス利用以外	
畑・山田役場線	6:34	0	1	1
	7:26	0	4	4
	8:00	0	7	7
	8:28	0	9	9
	9:35	6	11	17
	12:28	20	24	44
	13:51	0	6	6
	15:48	0	4	4
	17:59	0	8	8
	18:43	0	2	2
	19:17	0	2	2
	19:41	0	4	4
合計		444	225	669

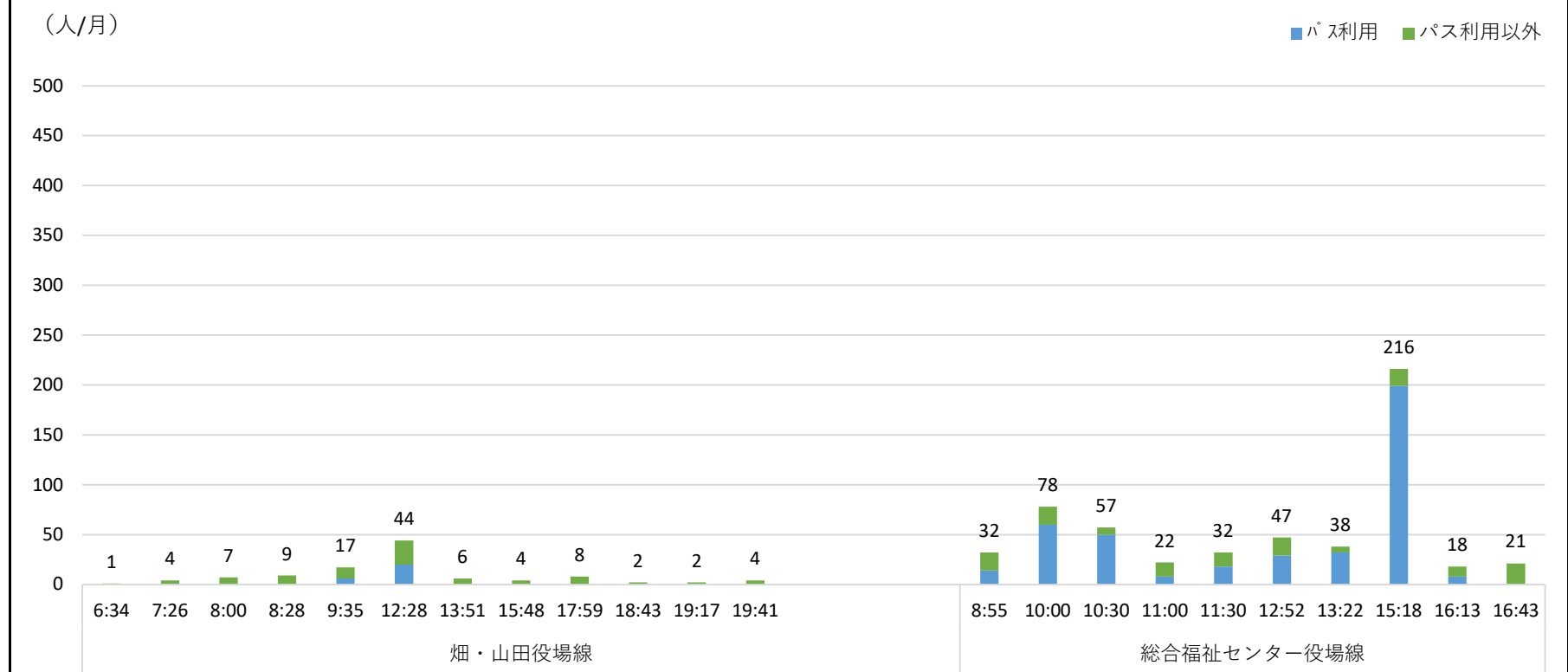
休日

	時刻	乗車計
畑・山田役場線	6:42	0
	7:15	0
	7:55	3
	8:50	9
	9:45	5
	10:30	12
	11:26	11
	12:10	4
	13:55	8
	15:00	4
	16:30	1
	17:15	1
18:04	2	
18:49	0	
19:14	0	
合計		112

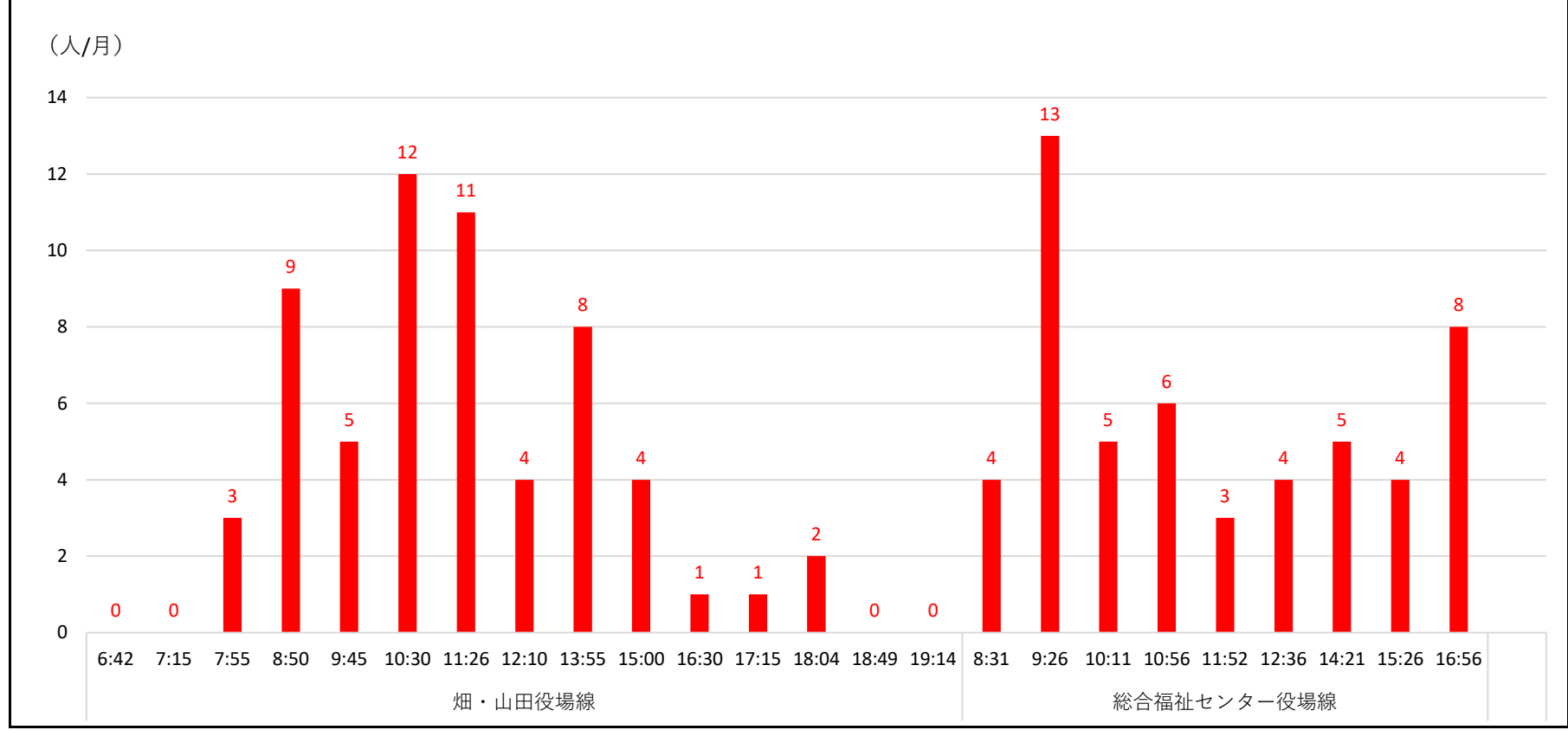
(単位：人/月)

※バス：総合福祉センターバス

平日



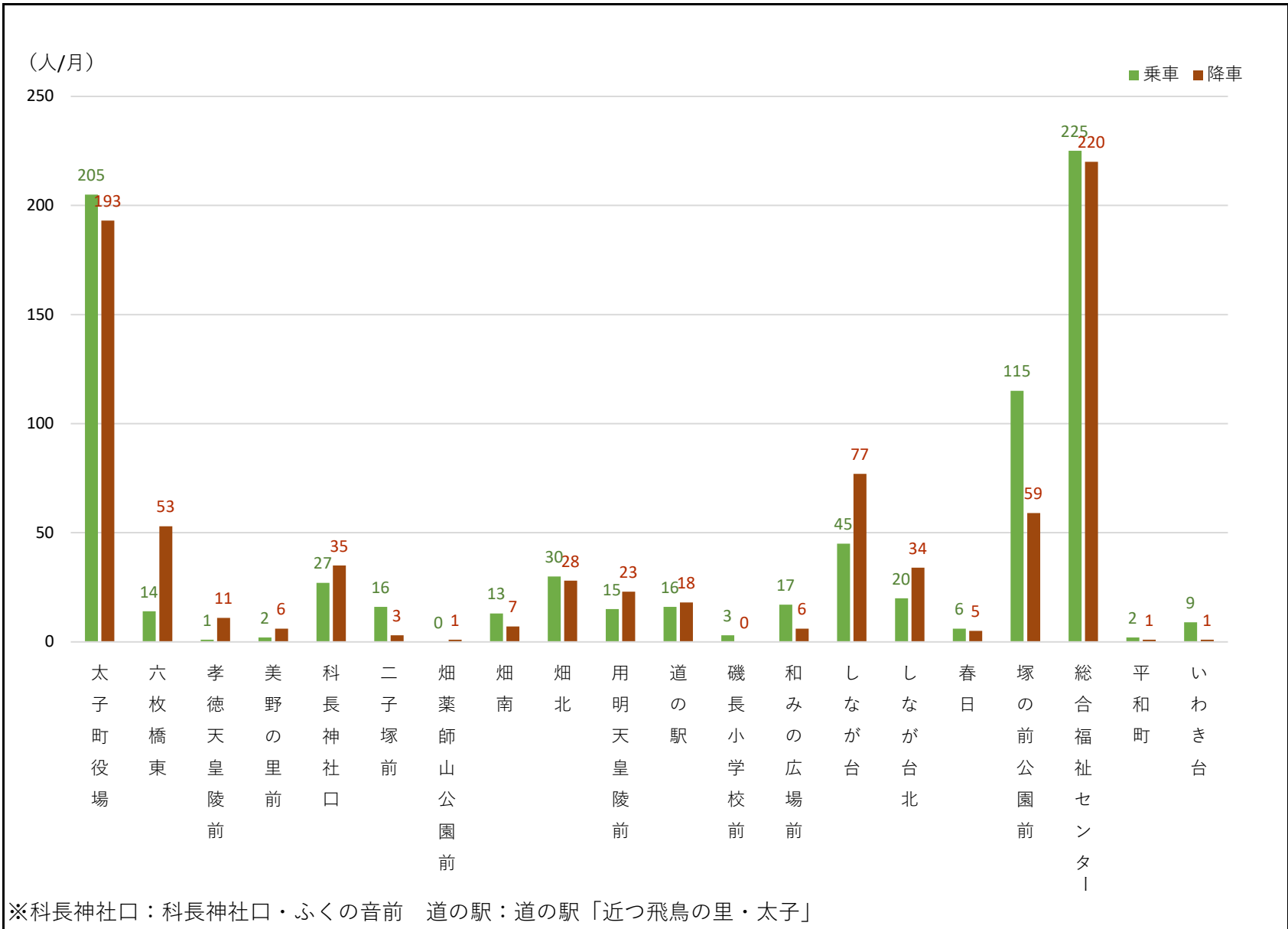
休日



2022年 4月 太子町コミュニティバス乗車実績 (4)

バス停別乗降人数

	乗車			降車			合計
			計			計	
	平日	休日		平日	休日		
太子町役場	166	39	205	147	46	193	398
六枚橋東	7	7	14	50	3	53	67
孝徳天皇陵前	0	1	1	11	0	11	12
美野の里前	2	0	2	6	0	6	8
科長神社口	22	5	27	30	5	35	62
二子塚前	12	4	16	3	0	3	19
畑薬師山公園前	0	0	0	0	1	1	1
畑南	12	1	13	6	1	7	20
畑北	23	7	30	21	7	28	58
用明天皇陵前	15	0	15	22	1	23	38
道の駅	0	16	16	0	18	18	34
磯長小学校前	3	0	3	0	0	0	3
和みの広場前	14	3	17	4	2	6	23
しなが台	41	4	45	68	9	77	122
しなが台北	20	0	20	29	5	34	54
春日	5	1	6	5	0	5	11
塚の前公園前	91	24	115	45	14	59	174
総合福祉センター	225	0	225	220	0	220	445
平和町	2	0	2	1	0	1	3
いわき台	9	0	9	1	0	1	10
合計	669	112	781	669	112	781	1,562



各種支援制度利用状況 (単位：人/月)

	利用実績				
	乗車人数	100円割引券	福祉センターバス	乗継割引券発行	乗継割引券使用
畑・山田役場線	168	69	26	35	11
総合福祉センター役場線	613	172	418	17	0
磯長台廻	205	82	114	6	0
いわき台廻	408	90	304	11	0
合計	781	241	444	52	11

	乗車人数に対する割合			
	100円割引券	福祉センターバス	乗継割引券発行	乗継割引券使用
畑・山田役場線	41%	15%	21%	7%
総合福祉センター役場線	28%	68%	3%	0%
磯長台廻	40%	56%	3%	0%
いわき台廻	22%	75%	3%	0%
合計	31%	57%	7%	1%