

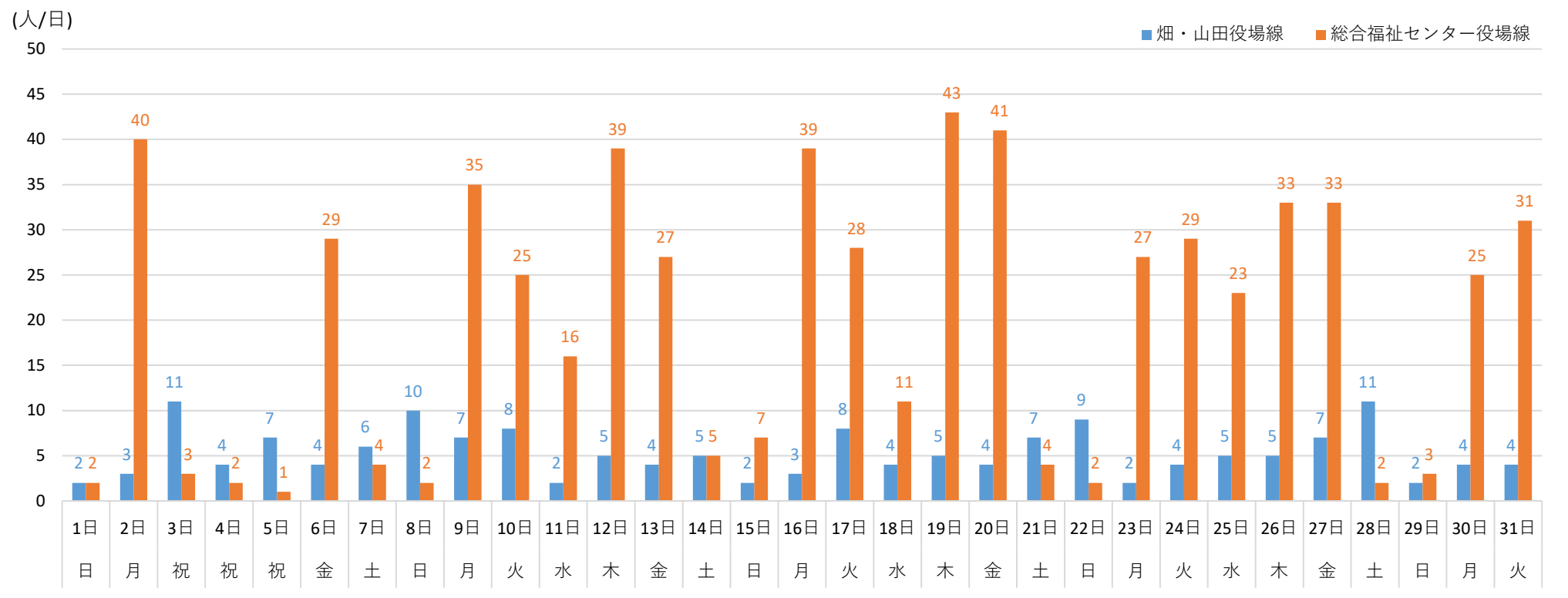
2022年 5月 太子町コミュニティバス乗車実績 (1)

乗車実績

	畑・山田 役場線	総合福祉センター役場線			合計	
		磯長台廻	いわき台廻	計		
1日	日	2	1	1	2	4
2日	月	3	10	30	40	43
3日	祝	11	2	1	3	14
4日	祝	4	0	2	2	6
5日	祝	7	1	0	1	8
6日	金	4	10	19	29	33
7日	土	6	0	4	4	10
8日	日	10	1	1	2	12
9日	月	7	9	26	35	42
10日	火	8	6	19	25	33
11日	水	2	8	8	16	18
12日	木	5	9	30	39	44
13日	金	4	8	19	27	31
14日	土	5	1	4	5	10
15日	日	2	4	3	7	9
16日	月	3	14	25	39	42
17日	火	8	9	19	28	36
18日	水	4	3	8	11	15
19日	木	5	14	29	43	48
20日	金	4	10	31	41	45
21日	土	7	1	3	4	11
22日	日	9	1	1	2	11
23日	月	2	8	19	27	29
24日	火	4	10	19	29	33
25日	水	5	6	17	23	28
26日	木	5	6	27	33	38
27日	金	7	9	24	33	40
28日	土	11	0	2	2	13
29日	日	2	0	3	3	5
30日	月	4	6	19	25	29
31日	火	4	5	26	31	35
合計		164	172	439	611	775

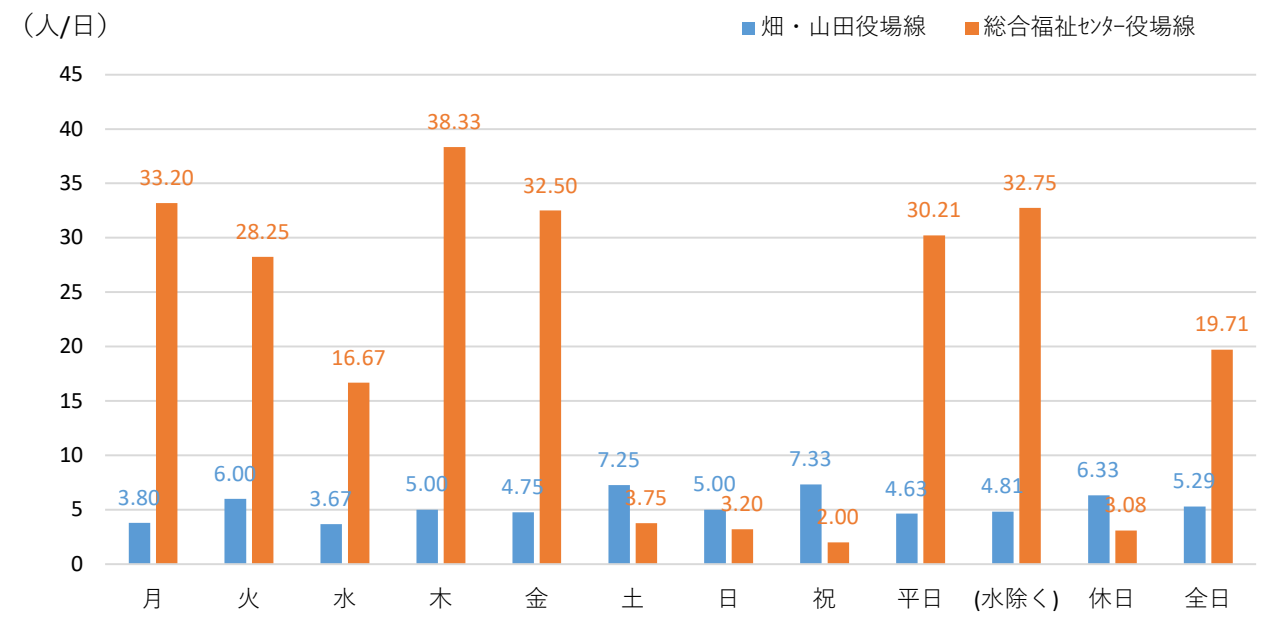
(単位：人/日)

日別乗車実績



平均乗車数

曜日	日数	畑・山田役場線		総合福祉センター役場線	
		乗車計	平均	乗車計	平均
月	5	19	3.80	166	33.20
火	4	24	6.00	113	28.25
水	3	11	3.67	50	16.67
木	3	15	5.00	115	38.33
金	4	19	4.75	130	32.50
土	4	29	7.25	15	3.75
日	5	25	5.00	16	3.20
祝	3	22	7.33	6	2.00
平日	19	88	4.63	574	30.21
(水除く)	16	77	4.81	524	32.75
休日	12	76	6.33	37	3.08
全日	31	164	5.29	611	19.71

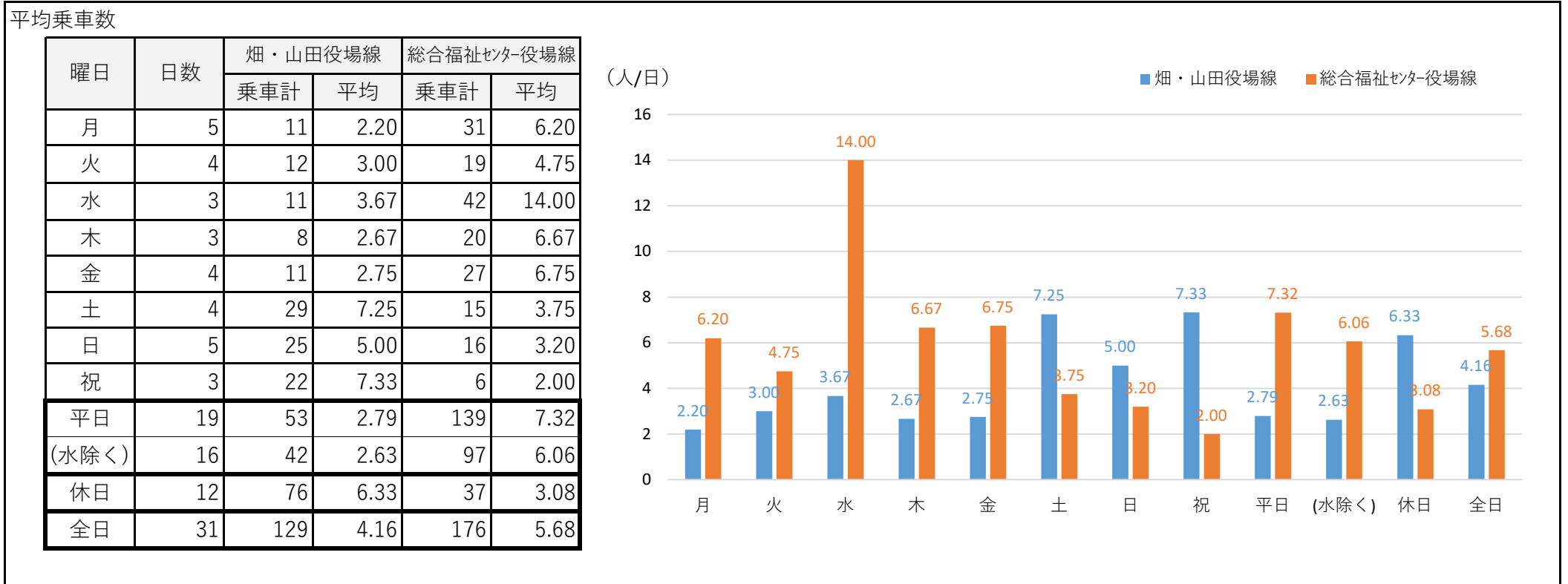
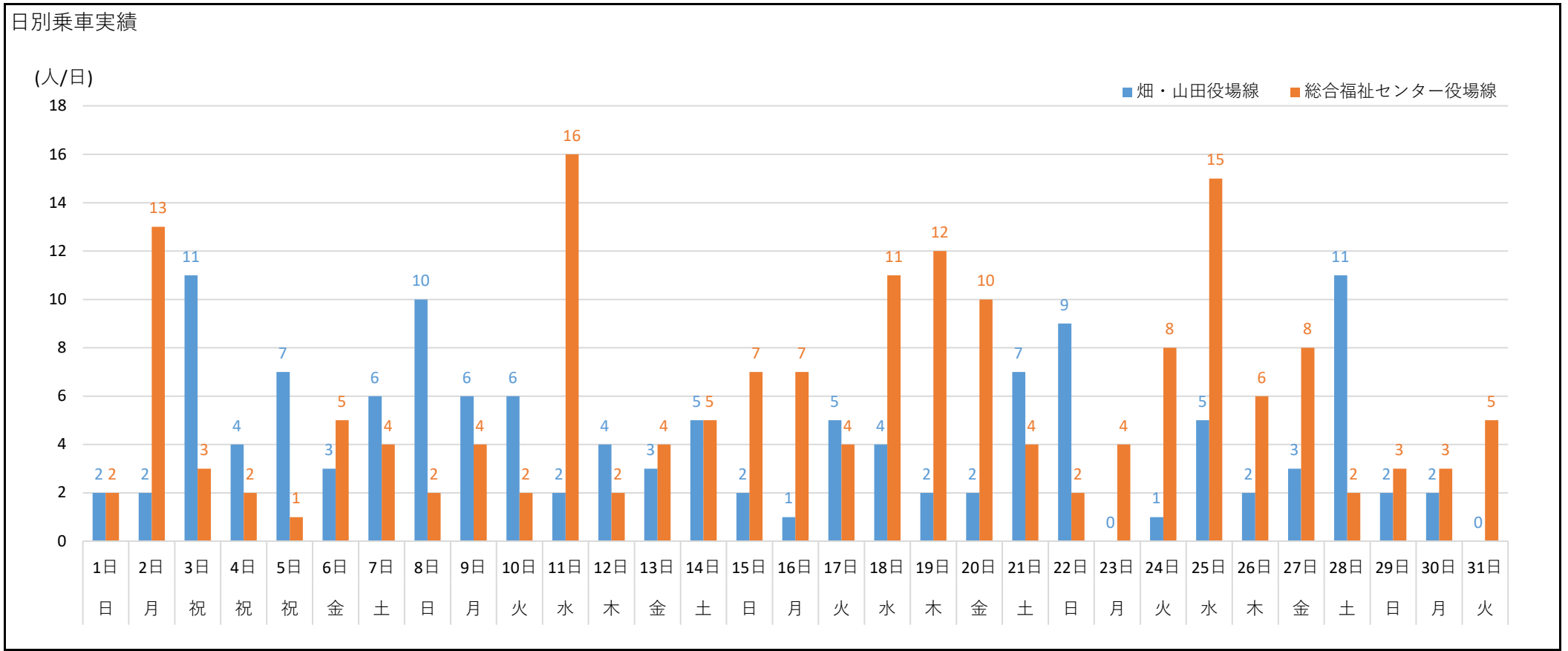


2022年 5月 太子町コミュニティバス乗車実績 (2)

乗車実績 (総合福祉センターバス利用者を除く)

	畑・山田 役場線	総合福祉センター役場線			合計	
		磯長台廻	いわき台廻	計		
1日	日	2	1	1	2	4
2日	月	2	5	8	13	15
3日	祝	11	2	1	3	14
4日	祝	4	0	2	2	6
5日	祝	7	1	0	1	8
6日	金	3	4	1	5	8
7日	土	6	0	4	4	10
8日	日	10	1	1	2	12
9日	月	6	3	1	4	10
10日	火	6	1	1	2	8
11日	水	2	8	8	16	18
12日	木	4	1	1	2	6
13日	金	3	2	2	4	7
14日	土	5	1	4	5	10
15日	日	2	4	3	7	9
16日	月	1	5	2	7	8
17日	火	5	3	1	4	9
18日	水	4	3	8	11	15
19日	木	2	5	7	12	14
20日	金	2	2	8	10	12
21日	土	7	1	3	4	11
22日	日	9	1	1	2	11
23日	月	0	3	1	4	4
24日	火	1	5	3	8	9
25日	水	5	4	11	15	20
26日	木	2	2	4	6	8
27日	金	3	5	3	8	11
28日	土	11	0	2	2	13
29日	日	2	0	3	3	5
30日	月	2	2	1	3	5
31日	火	0	1	4	5	5
合計		129	76	100	176	305

(単位：人/日)



2022年 5月 太子町コミュニティバス乗車実績 (3)

時間別乗車人数

平日

	時刻	乗車人数		計
		バス利用	バス利用以外	
畑・山田役場線	6:34	0	0	0
	7:26	0	0	0
	8:00	0	3	3
	8:28	0	0	0
	9:35	8	11	19
	12:28	27	18	45
	13:51	0	6	6
	15:48	0	8	8
	17:59	0	4	4
	18:43	0	1	1
	19:17	0	1	1
	19:41	0	1	1
合計		470	192	662
総合福祉センター役場線	8:55	11	13	24
	10:00	81	18	99
	10:30	49	10	59
	11:00	16	19	35
	11:30	10	15	25
	12:52	35	19	54
	13:22	26	7	33
	15:18	205	10	215
	16:13	2	9	11
16:43	0	19	19	
合計		470	192	662

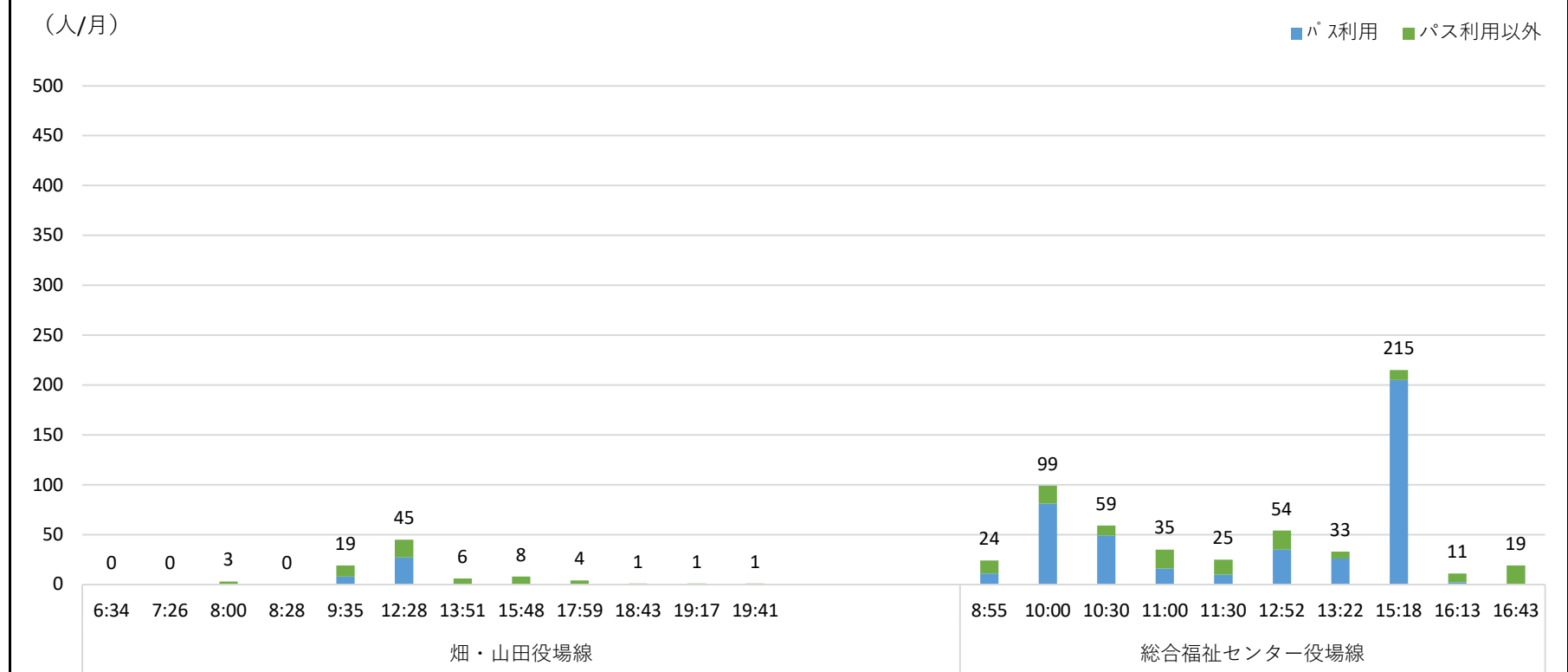
休日

	時刻	乗車計
畑・山田役場線	6:42	0
	7:15	0
	7:55	4
	8:50	3
	9:45	10
	10:30	22
	11:26	9
	12:10	8
	13:55	9
	15:00	1
	16:30	6
	17:15	0
	18:04	0
	18:49	3
19:14	1	
総合福祉センター役場線	8:31	0
	9:26	13
	10:11	4
	10:56	2
	11:52	0
	12:36	5
	14:21	0
	15:26	5
	16:56	8
合計	113	

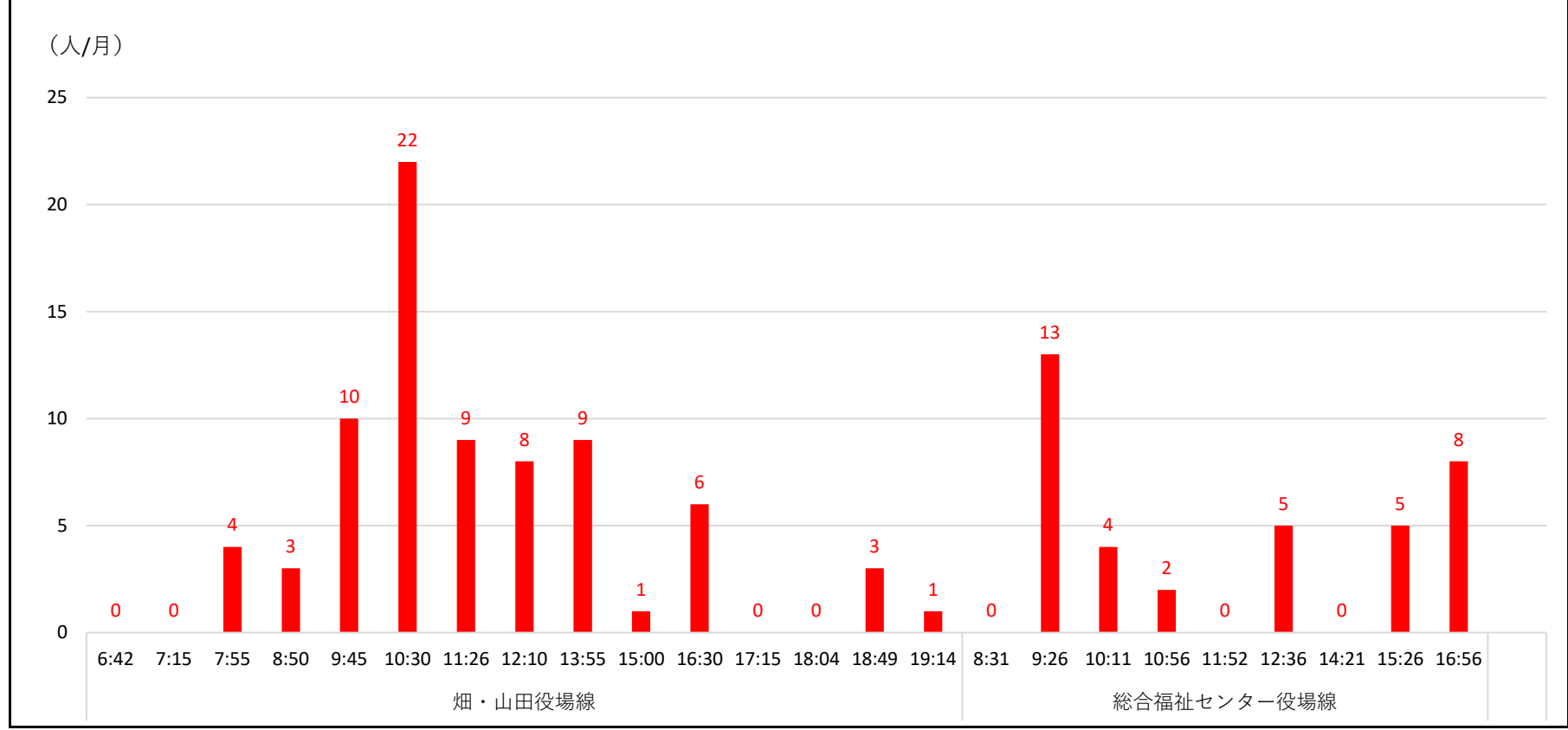
(単位：人/月)

※バス：総合福祉センターバス

平日



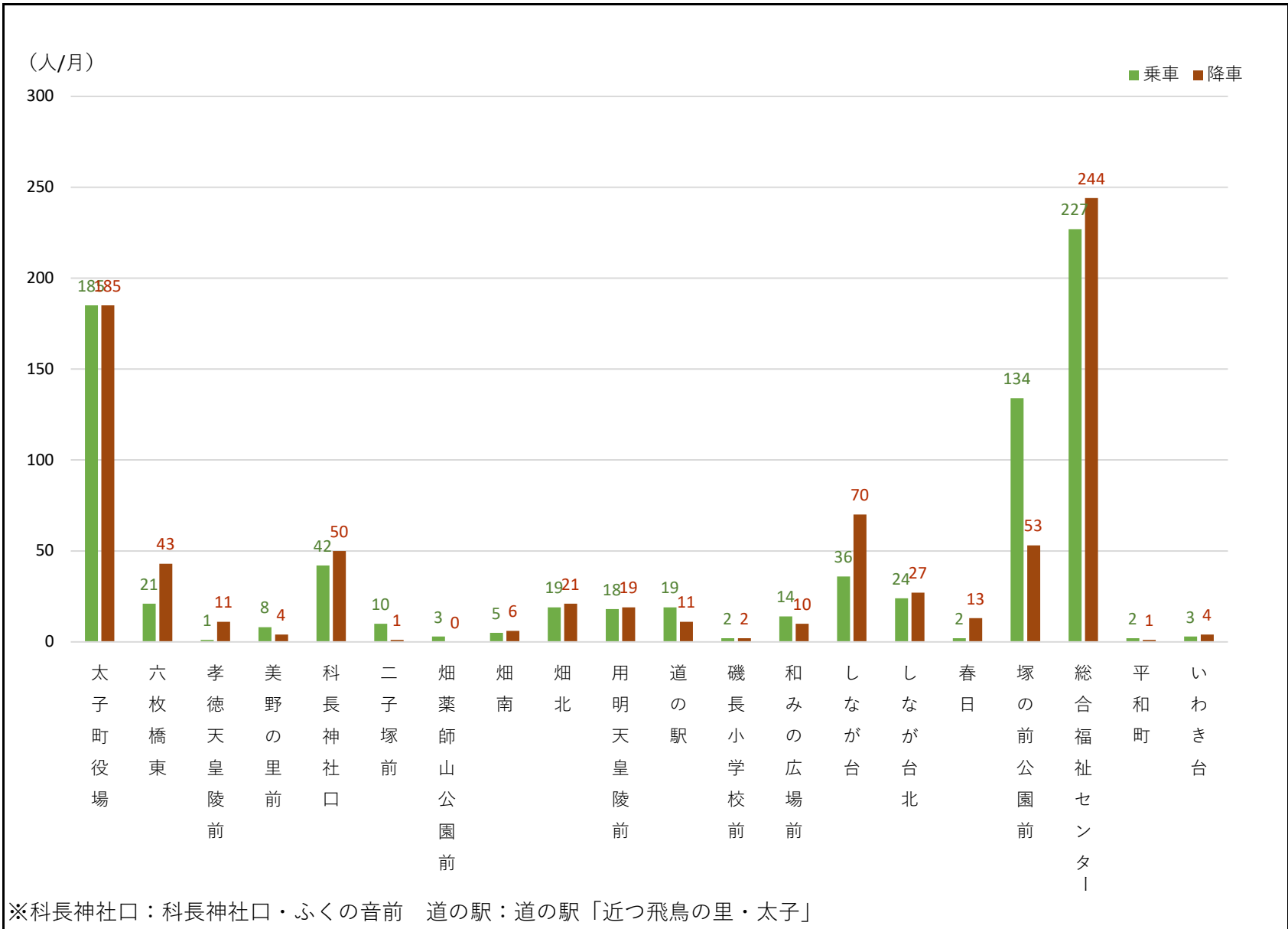
休日



2022年 5月 太子町コミュニティバス乗車実績 (4)

バス停別乗降人数

	乗車			降車			合計
			計			計	
	平日	休日		平日	休日		
太子町役場	151	34	185	133	52	185	370
六枚橋東	8	13	21	36	7	43	64
孝徳天皇陵前	1	0	1	10	1	11	12
美野の里前	3	5	8	2	2	4	12
科長神社口	33	9	42	42	8	50	92
二子塚前	7	3	10	1	0	1	11
畑薬師山公園前	3	0	3	0	0	0	3
畑南	4	1	5	4	2	6	11
畑北	11	8	19	11	10	21	40
用明天皇陵前	18	0	18	19	0	19	37
道の駅	0	19	19	0	11	11	30
磯長小学校前	2	0	2	2	0	2	4
和みの広場前	14	0	14	7	3	10	24
しなが台	36	0	36	64	6	70	106
しなが台北	24	0	24	27	0	27	51
春日	2	0	2	13	0	13	15
塚の前公園前	113	21	134	42	11	53	187
総合福祉センター	227	0	227	244	0	244	471
平和町	2	0	2	1	0	1	3
いわき台	3	0	3	4	0	4	7
合計	662	113	775	662	113	775	1,550



各種支援制度利用状況 (単位：人/月)

	利用実績				
	乗車人数	100円割引券	福祉センターバス	乗継割引券発行	乗継割引券使用
畑・山田役場線	164	60	35	35	10
総合福祉センター役場線	611	154	435	16	0
磯長台廻	172	67	96	4	0
いわき台廻	439	87	339	12	0
合計	775	214	470	51	10

	乗車人数に対する割合			
	100円割引券	福祉センターバス	乗継割引券発行	乗継割引券使用
畑・山田役場線	37%	21%	21%	6%
総合福祉センター役場線	25%	71%	3%	0%
磯長台廻	39%	56%	2%	0%
いわき台廻	20%	77%	3%	0%
合計	28%	61%	7%	1%