

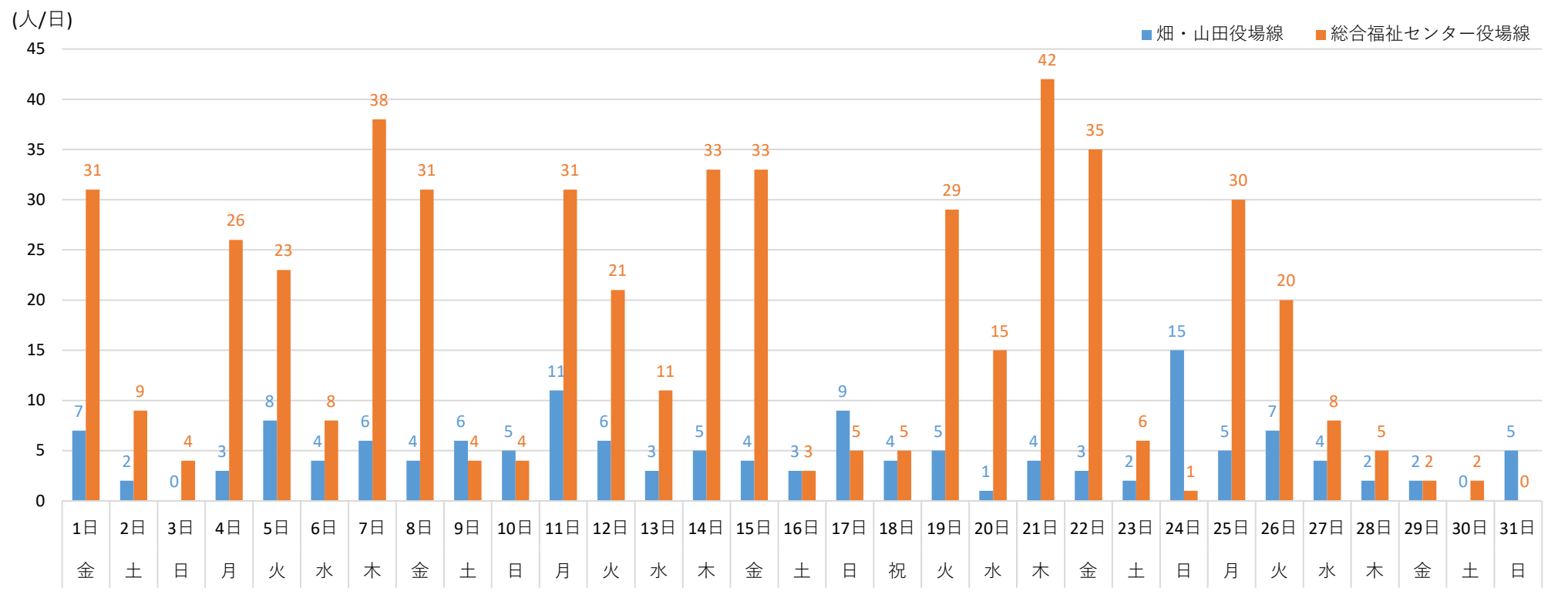
2022年 7月 太子町コミュニティバス乗車実績 (1)

乗車実績

	畑・山田 役場線	総合福祉センター役場線			合計	
		磯長台廻	いわき台廻	計		
1日	金	7	12	19	31	38
2日	土	2	2	7	9	11
3日	日	0	0	4	4	4
4日	月	3	10	16	26	29
5日	火	8	4	19	23	31
6日	水	4	1	7	8	12
7日	木	6	13	25	38	44
8日	金	4	11	20	31	35
9日	土	6	2	2	4	10
10日	日	5	1	3	4	9
11日	月	11	13	18	31	42
12日	火	6	5	16	21	27
13日	水	3	6	5	11	14
14日	木	5	10	23	33	38
15日	金	4	11	22	33	37
16日	土	3	0	3	3	6
17日	日	9	2	3	5	14
18日	祝	4	2	3	5	9
19日	火	5	11	18	29	34
20日	水	1	6	9	15	16
21日	木	4	15	27	42	46
22日	金	3	8	27	35	38
23日	土	2	3	3	6	8
24日	日	15	1	0	1	16
25日	月	5	11	19	30	35
26日	火	7	7	13	20	27
27日	水	4	3	5	8	12
28日	木	2	3	2	5	7
29日	金	2	0	2	2	4
30日	土	0	0	2	2	2
31日	日	5	0	0	0	5
合計		145	173	342	515	660

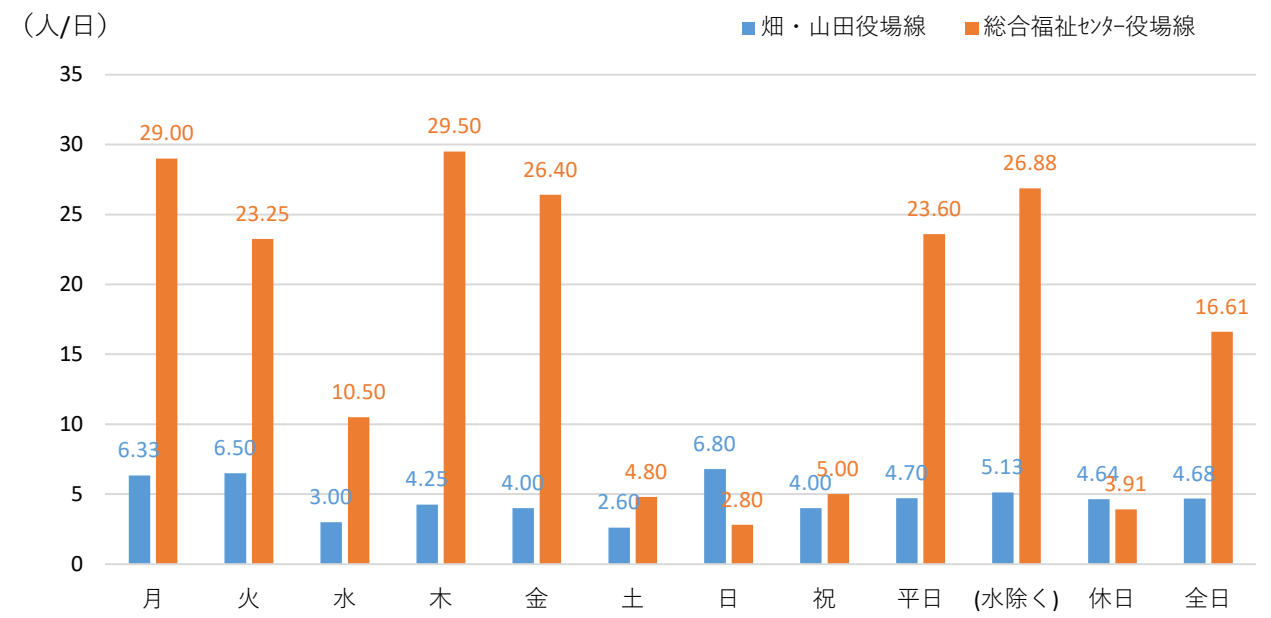
(単位：人/日)

日別乗車実績



平均乗車数

曜日	日数	畑・山田役場線		総合福祉センター役場線	
		乗車計	平均	乗車計	平均
月	3	19	6.33	87	29.00
火	4	26	6.50	93	23.25
水	4	12	3.00	42	10.50
木	4	17	4.25	118	29.50
金	5	20	4.00	132	26.40
土	5	13	2.60	24	4.80
日	5	34	6.80	14	2.80
祝	1	4	4.00	5	5.00
平日	20	94	4.70	472	23.60
(水除く)	16	82	5.13	430	26.88
休日	11	51	4.64	43	3.91
全日	31	145	4.68	515	16.61

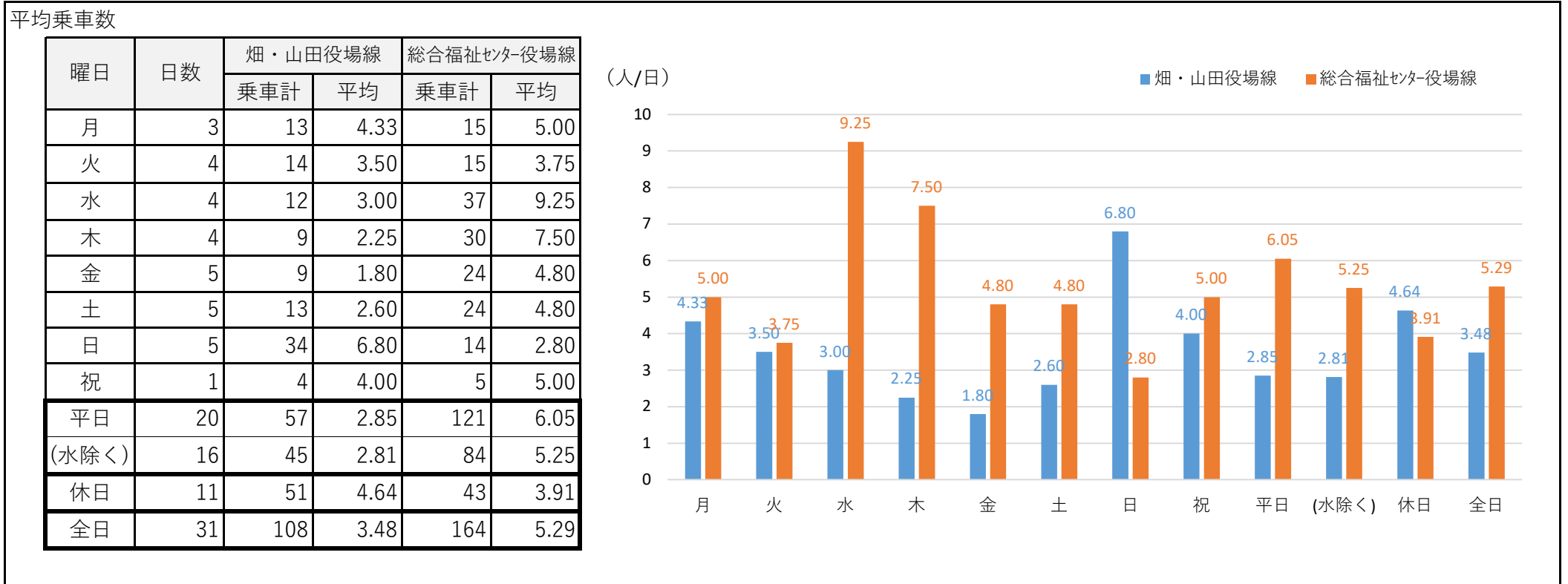
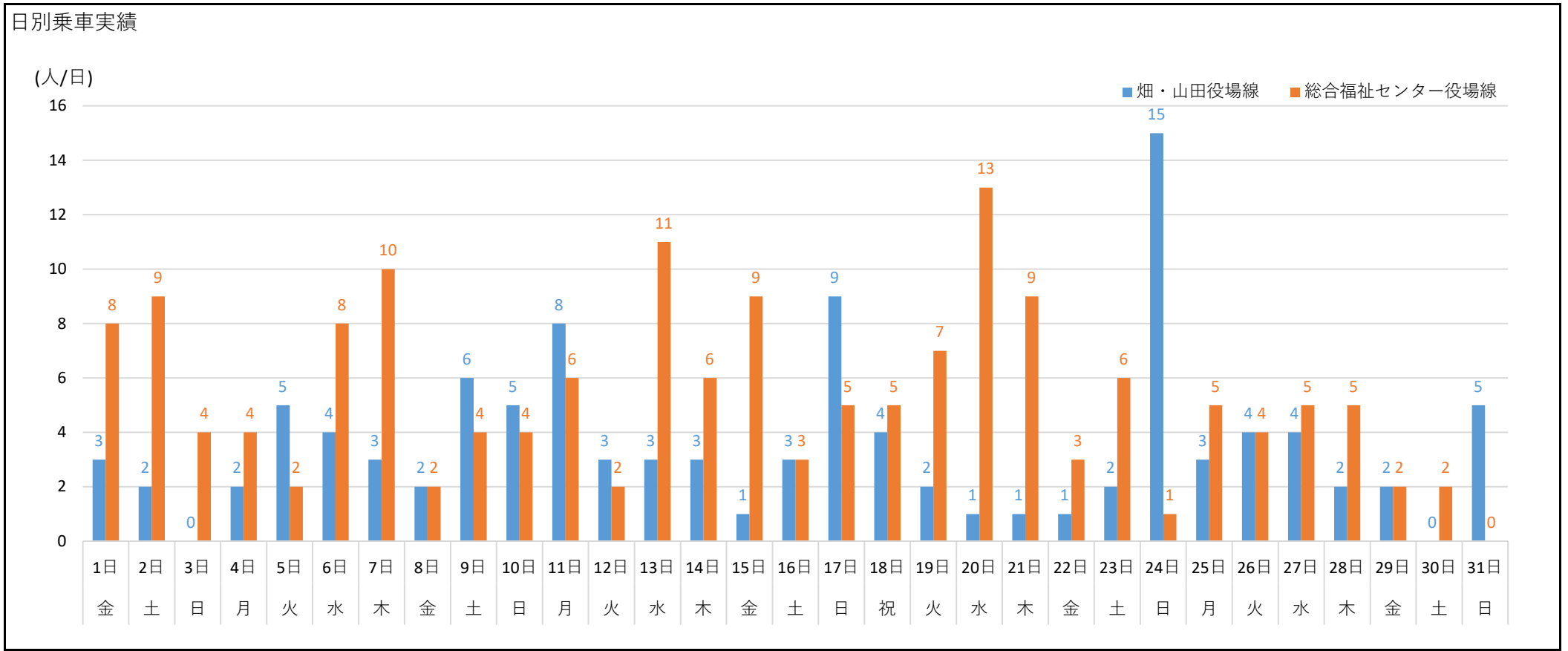


2022年 7月 太子町コミュニティバス乗車実績 (2)

乗車実績 (総合福祉センターバス利用者を除く)

	畑・山田 役場線	総合福祉センター役場線			合計	
		磯長台廻	いわき台廻	計		
1日	金	3	6	2	8	11
2日	土	2	2	7	9	11
3日	日	0	0	4	4	4
4日	月	2	3	1	4	6
5日	火	5	1	1	2	7
6日	水	4	1	7	8	12
7日	木	3	5	5	10	13
8日	金	2	2	0	2	4
9日	土	6	2	2	4	10
10日	日	5	1	3	4	9
11日	月	8	4	2	6	14
12日	火	3	1	1	2	5
13日	水	3	6	5	11	14
14日	木	3	2	4	6	9
15日	金	1	3	6	9	10
16日	土	3	0	3	3	6
17日	日	9	2	3	5	14
18日	祝	4	2	3	5	9
19日	火	2	3	4	7	9
20日	水	1	6	7	13	14
21日	木	1	4	5	9	10
22日	金	1	1	2	3	4
23日	土	2	3	3	6	8
24日	日	15	1	0	1	16
25日	月	3	4	1	5	8
26日	火	4	2	2	4	8
27日	水	4	3	2	5	9
28日	木	2	3	2	5	7
29日	金	2	0	2	2	4
30日	土	0	0	2	2	2
31日	日	5	0	0	0	5
合計	108	73	91	164	272	

(単位：人/日)



2022年 7月 太子町コミュニティバス乗車実績 (3)

時間別乗車人数

平日

	時刻	乗車人数		計
		バス利用	バス利用以外	
畑・山田役場線	6:34	0	0	0
	7:26	0	1	1
	8:00	0	6	6
	8:28	0	8	8
	9:35	10	15	25
	12:28	27	12	39
	13:51	0	4	4
	15:48	0	6	6
	17:59	0	5	5
	18:43	0	0	0
	19:17	0	0	0
	19:41	0	0	0
合計		388	178	566

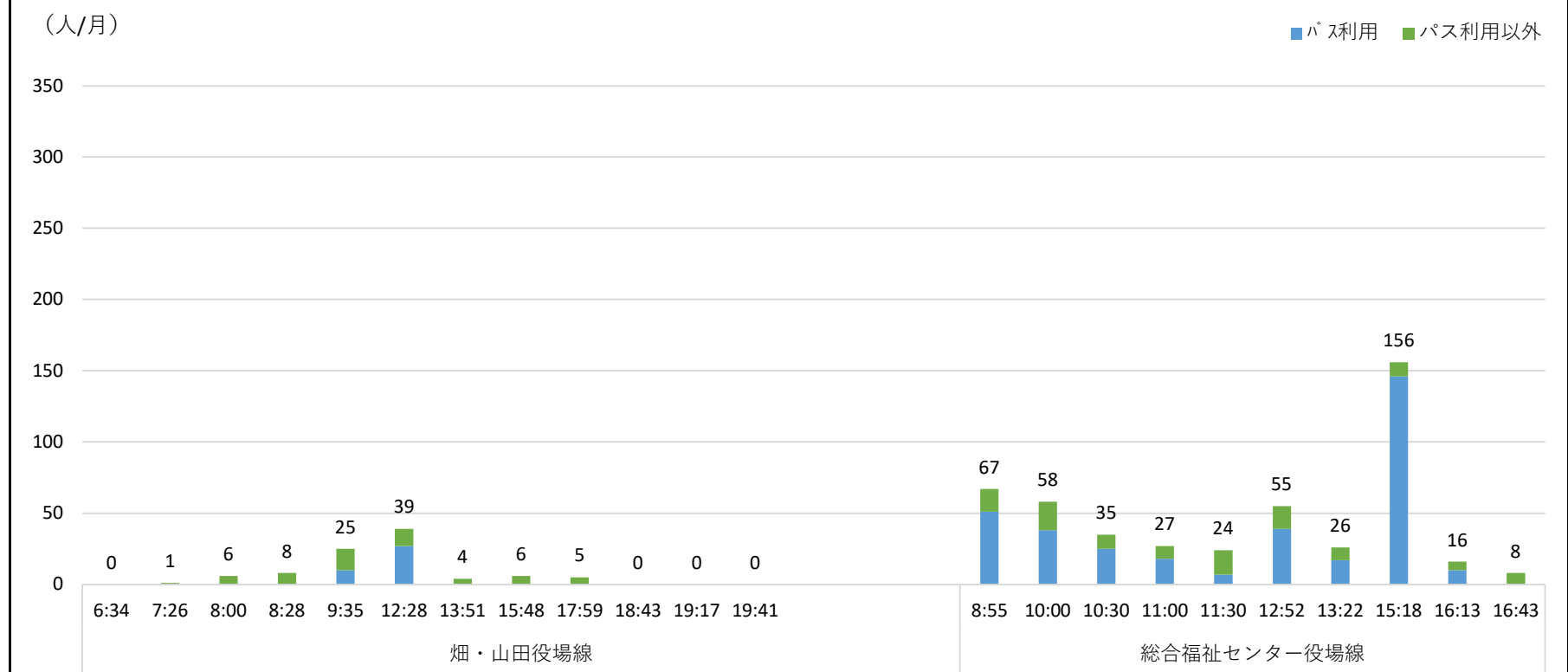
休日

	時刻	乗車計
畑・山田役場線	6:42	0
	7:15	0
	7:55	0
	8:50	8
	9:45	6
	10:30	10
	11:26	7
	12:10	4
	13:55	3
	15:00	0
	16:30	6
	17:15	2
18:04	1	
18:49	4	
19:14	0	
合計		94

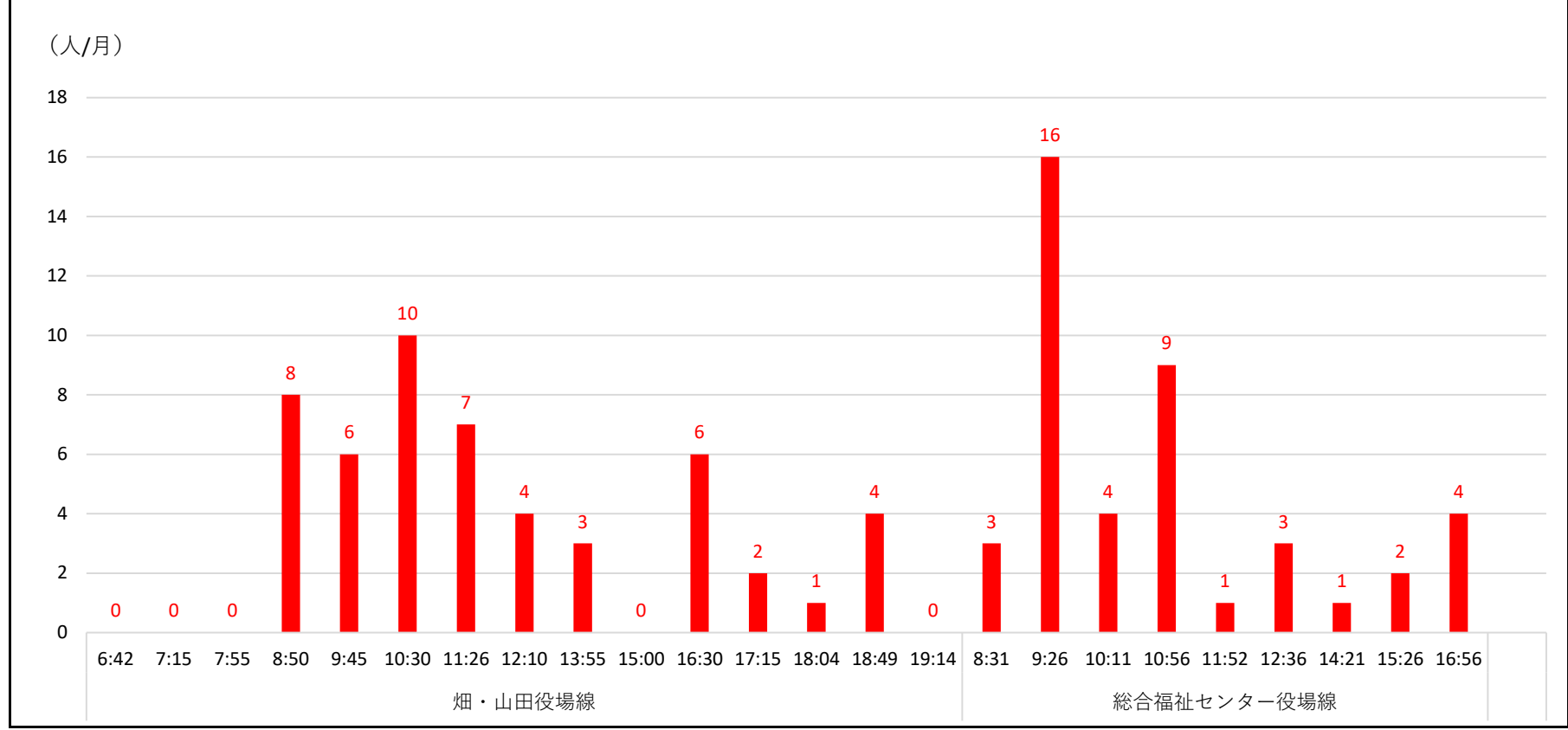
(単位：人/月)

※バス：総合福祉センターバス

平日



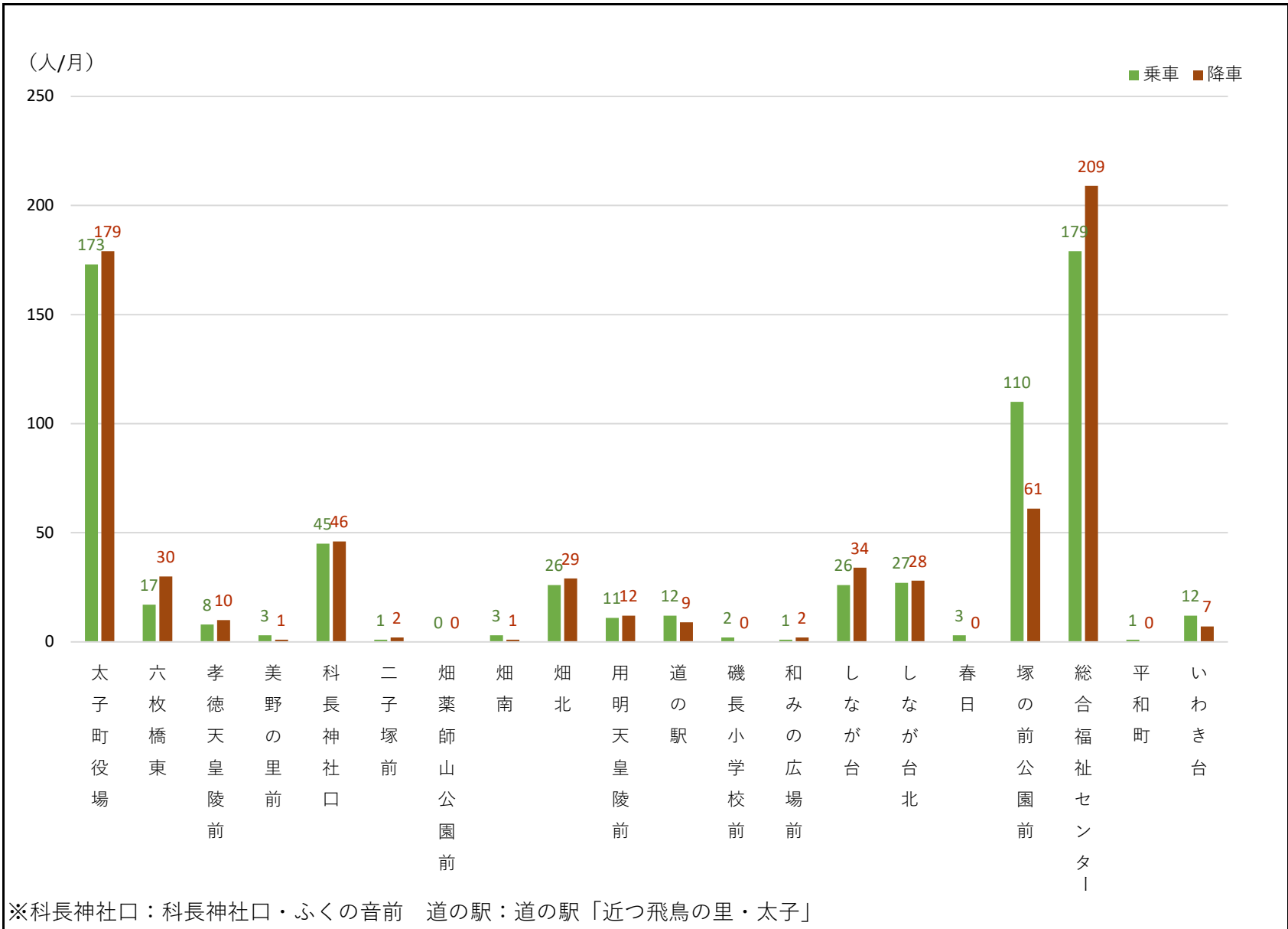
休日



2022年 7月 太子町コミュニティバス乗車実績 (4)

バス停別乗降人数

	乗車			降車			合計
	計		計	計		計	
	平日	休日		平日	休日		
太子町役場	149	24	173	141	38	179	352
六枚橋東	7	10	17	24	6	30	47
孝徳天皇陵前	6	2	8	7	3	10	18
美野の里前	3	0	3	1	0	1	4
科長神社口	39	6	45	41	5	46	91
二子塚前	1	0	1	2	0	2	3
畑薬師山公園前	0	0	0	0	0	0	0
畑南	1	2	3	0	1	1	4
畑北	17	9	26	18	11	29	55
用明天皇陵前	11	0	11	11	1	12	23
道の駅	0	12	12	0	9	9	21
磯長小学校前	2	0	2	0	0	0	2
和みの広場前	0	1	1	0	2	2	3
しなが台	23	3	26	31	3	34	60
しなが台北	24	3	27	24	4	28	55
春日	3	0	3	0	0	0	3
塚の前公園前	89	21	110	50	11	61	171
総合福祉センター	179	0	179	209	0	209	388
平和町	1	0	1	0	0	0	1
いわき台	11	1	12	7	0	7	19
合計	566	94	660	566	94	660	1,320



各種支援制度利用状況 (単位：人/月)

	利用実績				
	乗車人数	100円割引券	福祉センターバス	乗継割引券発行	乗継割引券使用
畑・山田役場線	145	50	37	21	11
総合福祉センター役場線	515	131	351	21	4
磯長台廻	173	60	100	14	3
いわき台廻	342	71	251	7	1
合計	660	181	388	42	15

	乗車人数に対する割合			
	100円割引券	福祉センターバス	乗継割引券発行	乗継割引券使用
畑・山田役場線	34%	26%	14%	8%
総合福祉センター役場線	25%	68%	4%	1%
磯長台廻	35%	58%	8%	2%
いわき台廻	21%	73%	2%	0%
合計	27%	59%	6%	2%