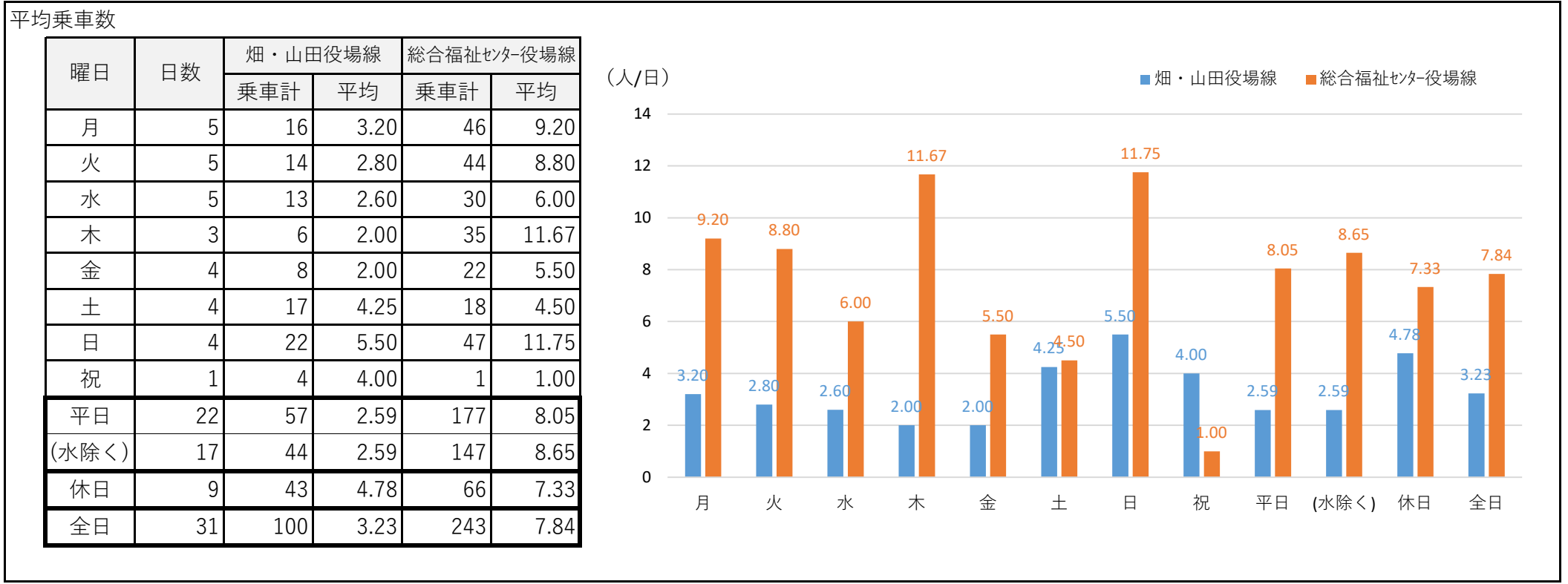
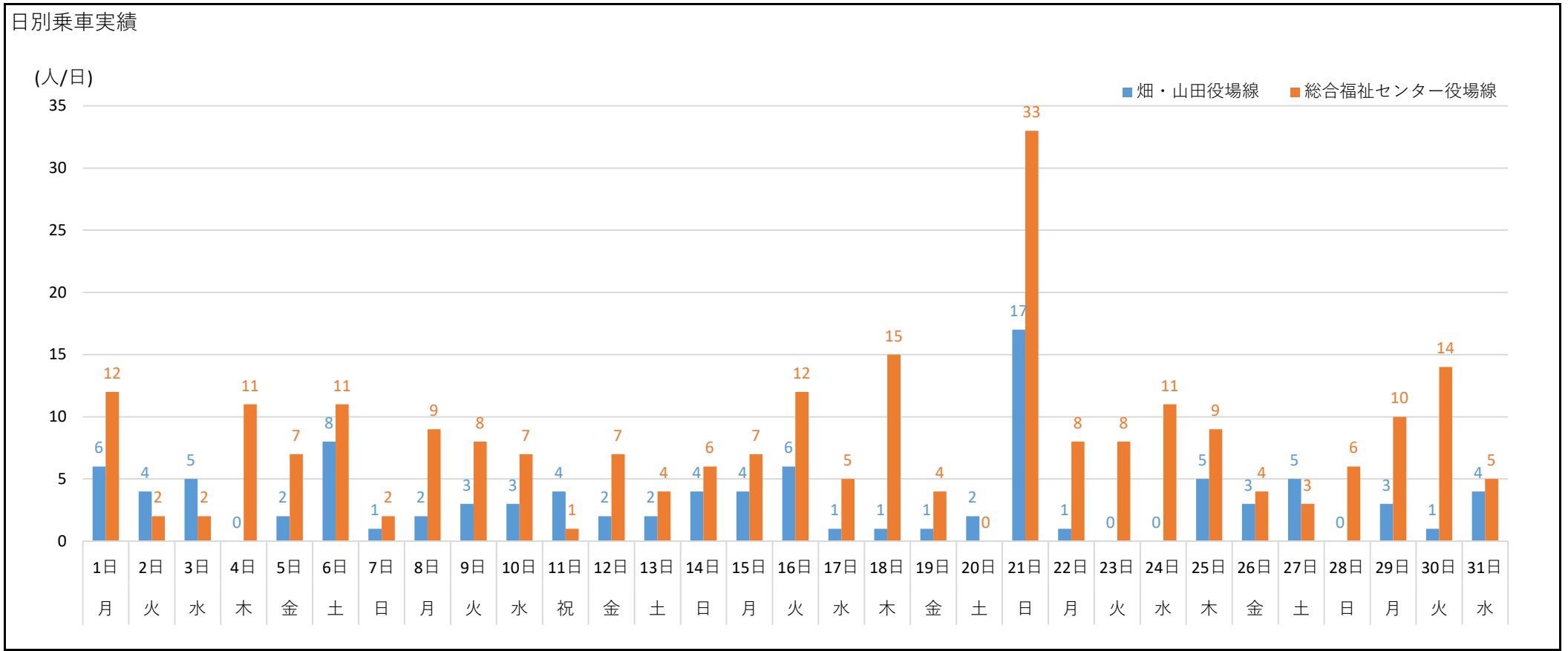


2022年 8月 太子町コミュニティバス乗車実績 (1)

乗車実績

	畑・山田 役場線	総合福祉センター役場線			合計	
		磯長台廻	いわき台廻	計		
1日	月	6	6	6	12	18
2日	火	4	2	0	2	6
3日	水	5	0	2	2	7
4日	木	0	4	7	11	11
5日	金	2	2	5	7	9
6日	土	8	3	8	11	19
7日	日	1	2	0	2	3
8日	月	2	3	6	9	11
9日	火	3	2	6	8	11
10日	水	3	5	2	7	10
11日	祝	4	0	1	1	5
12日	金	2	2	5	7	9
13日	土	2	1	3	4	6
14日	日	4	3	3	6	10
15日	月	4	5	2	7	11
16日	火	6	7	5	12	18
17日	水	1	3	2	5	6
18日	木	1	9	6	15	16
19日	金	1	2	2	4	5
20日	土	2	0	0	0	2
21日	日	17	15	18	33	50
22日	月	1	5	3	8	9
23日	火	0	2	6	8	8
24日	水	0	4	7	11	11
25日	木	5	3	6	9	14
26日	金	3	0	4	4	7
27日	土	5	1	2	3	8
28日	日	0	2	4	6	6
29日	月	3	2	8	10	13
30日	火	1	5	9	14	15
31日	水	4	3	2	5	9
合計		100	103	140	243	343

(単位：人/日)

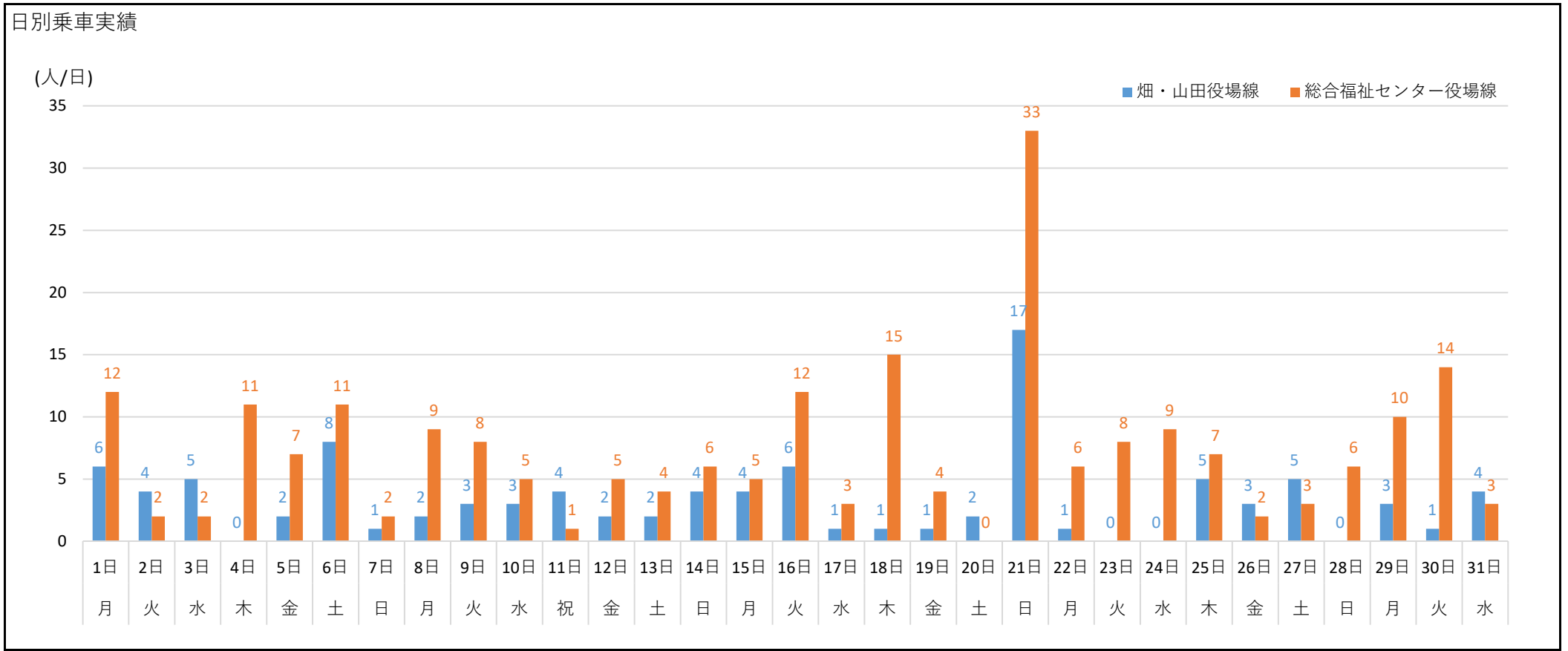


2022年 8月 太子町コミュニティバス乗車実績 (2)

乗車実績 (総合福祉センターバス利用者を除く)

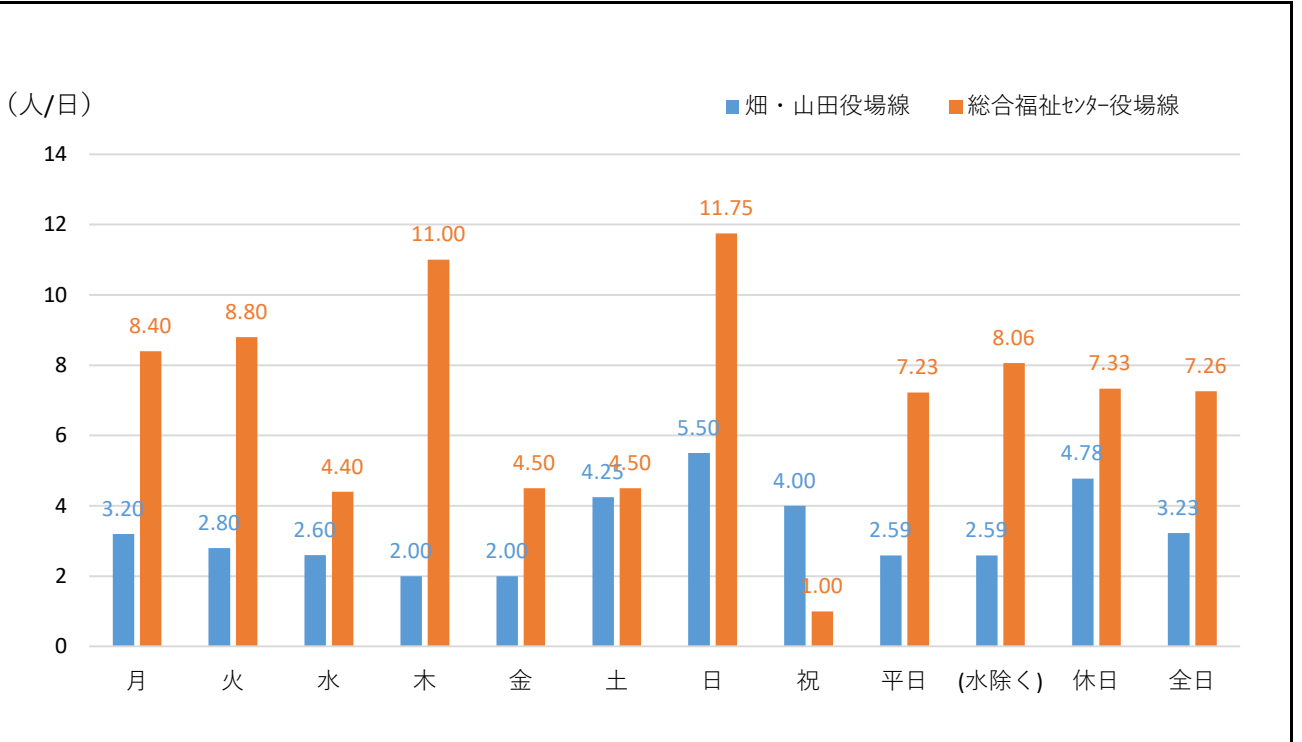
	畑・山田 役場線	総合福祉センター役場線			合計	
		磯長台廻	いわき台廻	計		
1日	月	6	6	6	12	18
2日	火	4	2	0	2	6
3日	水	5	0	2	2	7
4日	木	0	4	7	11	11
5日	金	2	2	5	7	9
6日	土	8	3	8	11	19
7日	日	1	2	0	2	3
8日	月	2	3	6	9	11
9日	火	3	2	6	8	11
10日	水	3	4	1	5	8
11日	祝	4	0	1	1	5
12日	金	2	1	4	5	7
13日	土	2	1	3	4	6
14日	日	4	3	3	6	10
15日	月	4	5	0	5	9
16日	火	6	7	5	12	18
17日	水	1	3	0	3	4
18日	木	1	9	6	15	16
19日	金	1	2	2	4	5
20日	土	2	0	0	0	2
21日	日	17	15	18	33	50
22日	月	1	5	1	6	7
23日	火	0	2	6	8	8
24日	水	0	4	5	9	9
25日	木	5	3	4	7	12
26日	金	3	0	2	2	5
27日	土	5	1	2	3	8
28日	日	0	2	4	6	6
29日	月	3	2	8	10	13
30日	火	1	5	9	14	15
31日	水	4	3	0	3	7
合計		100	101	124	225	325

(単位：人/日)



平均乗車数

曜日	日数	畑・山田役場線		総合福祉センター役場線	
		乗車計	平均	乗車計	平均
月	5	16	3.20	42	8.40
火	5	14	2.80	44	8.80
水	5	13	2.60	22	4.40
木	3	6	2.00	33	11.00
金	4	8	2.00	18	4.50
土	4	17	4.25	18	4.50
日	4	22	5.50	47	11.75
祝	1	4	4.00	1	1.00
平日	22	57	2.59	159	7.23
(水除く)	17	44	2.59	137	8.06
休日	9	43	4.78	66	7.33
全日	31	100	3.23	225	7.26



2022年 8月 太子町コミュニティバス乗車実績 (3)

時間別乗車人数

平日

	時刻	乗車人数		計
		バス利用	バス利用以外	
畑・山田役場線	6:34	0	1	1
	7:26	0	0	0
	8:00	0	3	3
	8:28	0	5	5
	9:35	0	15	15
	12:28	0	20	20
	13:51	0	12	12
	15:48	0	1	1
	17:59	0	0	0
	18:43	0	0	0
	19:17	0	0	0
	19:41	0	0	0
総合福祉センター役場線	8:55	0	19	19
	10:00	0	12	12
	10:30	2	14	16
	11:00	7	16	23
	11:30	0	9	9
	12:52	0	25	25
	13:22	0	14	14
	15:18	2	21	23
	16:13	7	11	18
16:43	0	18	18	
合計		18	216	234

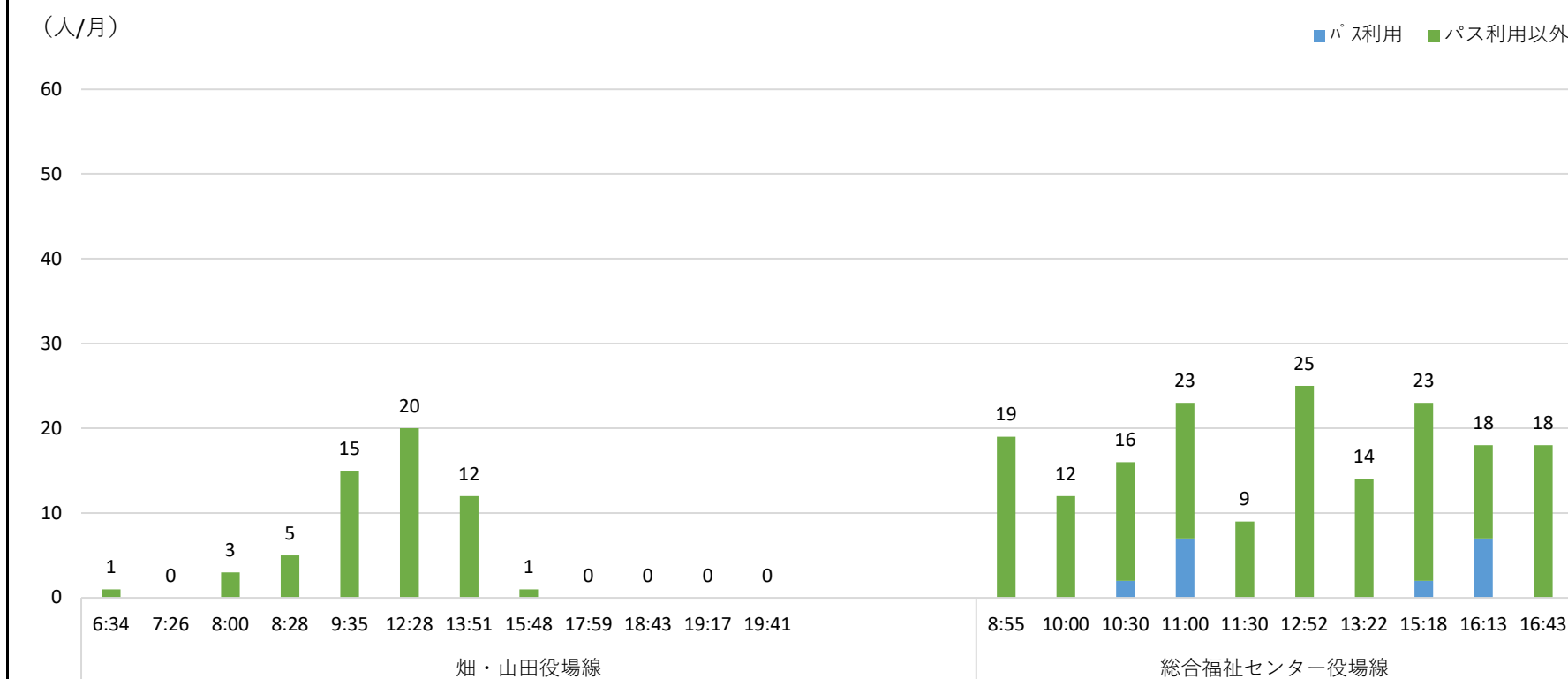
休日

	時刻	乗車人数		乗車計
		バス利用	バス利用以外	
畑・山田役場線	6:42	0	0	0
	7:15	0	0	0
	7:55	0	0	0
	8:50	0	5	5
	9:45	0	8	8
	10:30	0	11	11
	11:26	0	6	6
	12:10	0	6	6
	13:55	0	2	2
	15:00	0	3	3
	16:30	0	2	2
	17:15	0	0	0
総合福祉センター役場線	8:31	0	2	2
	9:26	0	13	13
	10:11	0	4	4
	10:56	0	5	5
	11:52	0	6	6
	12:36	0	10	10
14:21	0	3	3	
15:26	0	11	11	
16:56	0	12	12	
合計		0	109	109

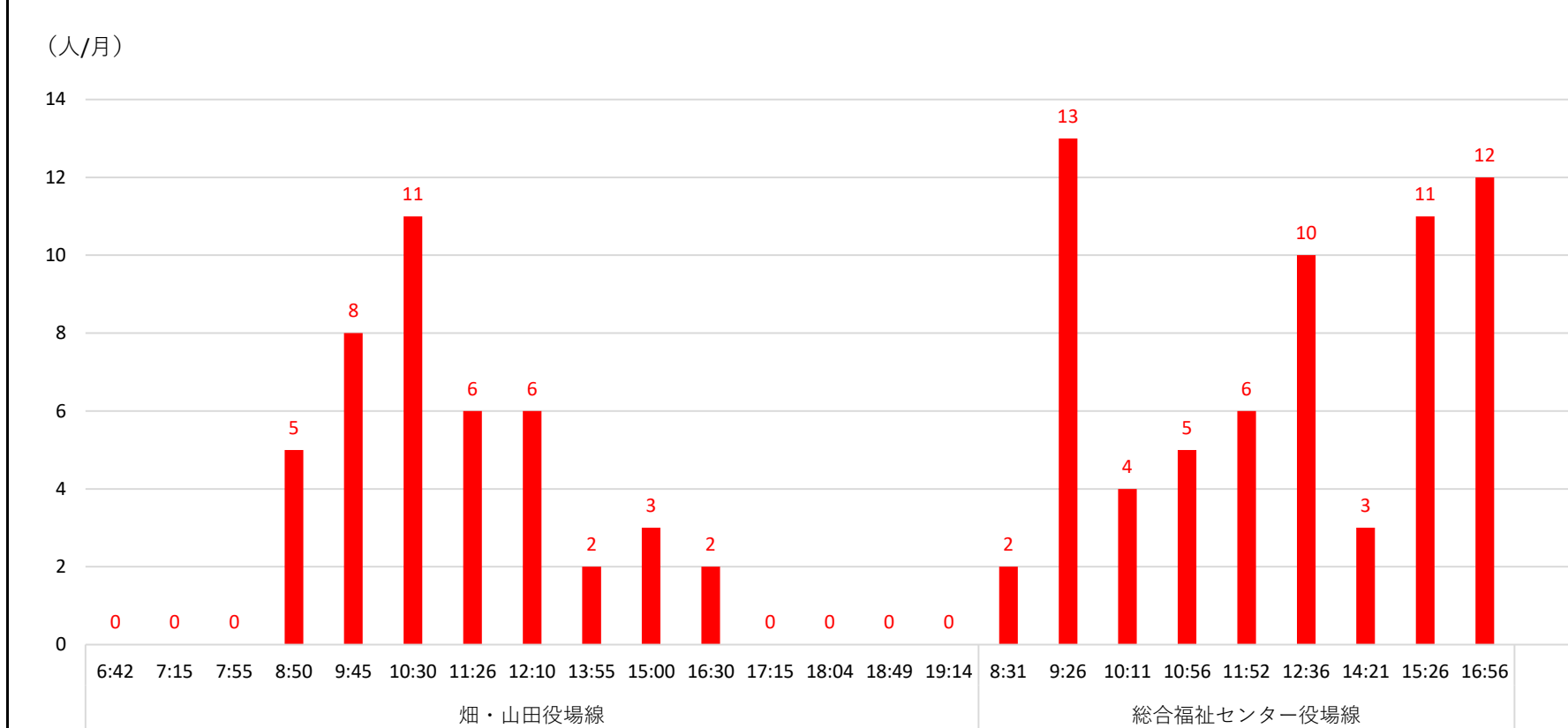
(単位：人/月)

※バス：総合福祉センターバス

平日



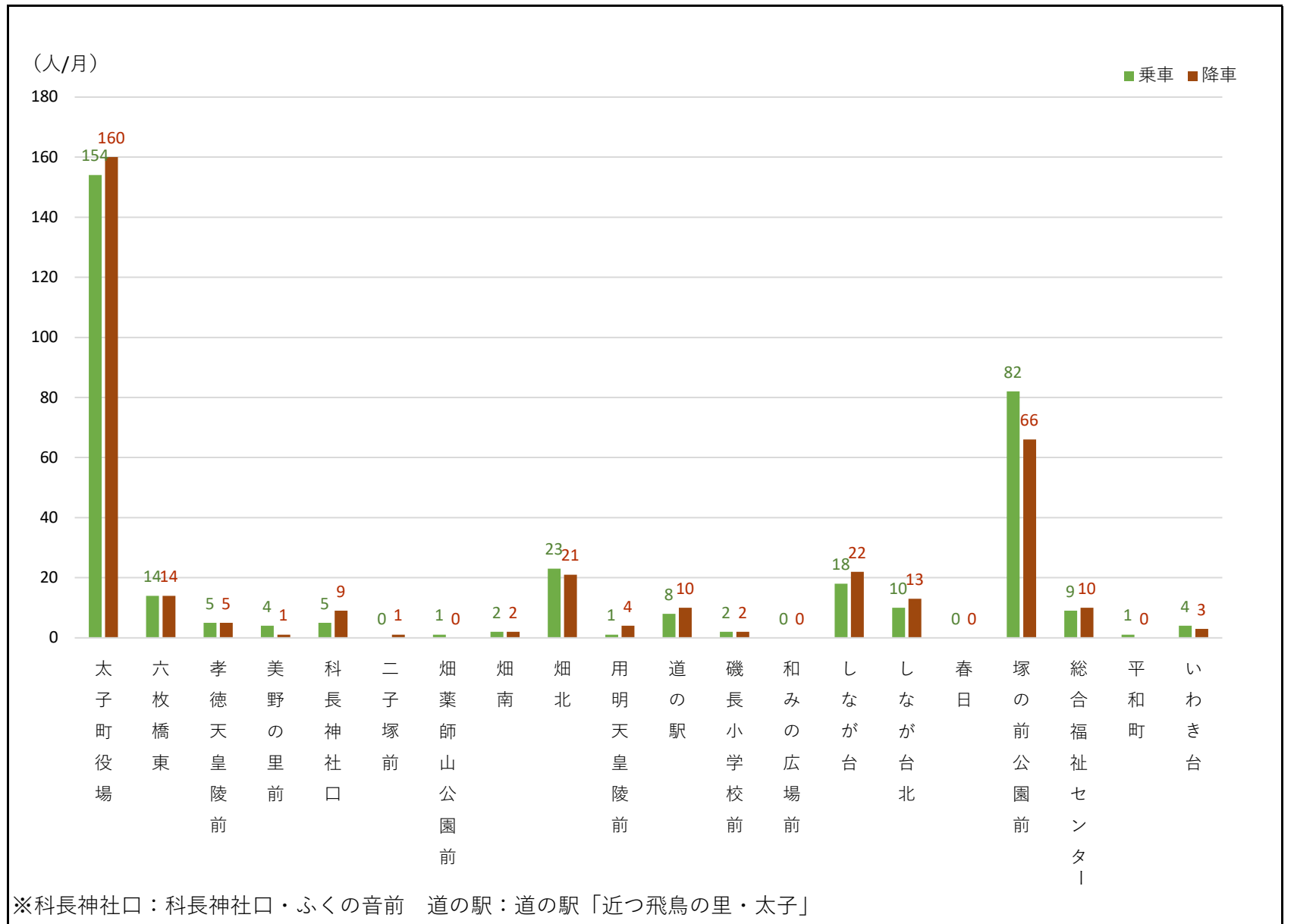
休日



2022年 8月 太子町コミュニティバス乗車実績 (4)

バス停別乗降人数

	乗車			降車			合計
	計		計	計		計	
	平日	休日		平日	休日		
太子町役場	105	49	154	109	51	160	314
六枚橋東	6	8	14	9	5	14	28
孝徳天皇陵前	3	2	5	5	0	5	10
美野の里前	4	0	4	1	0	1	5
科長神社口	3	2	5	3	6	9	14
二子塚前	0	0	0	0	1	1	1
畑薬師山公園前	1	0	1	0	0	0	1
畑南	2	0	2	2	0	2	4
畑北	18	5	23	17	4	21	44
用明天皇陵前	1	0	1	4	0	4	5
道の駅	0	8	8	0	10	10	18
磯長小学校前	0	2	2	0	2	2	4
和みの広場前	0	0	0	0	0	0	0
しなが台	15	3	18	15	7	22	40
しなが台北	8	2	10	11	2	13	23
春日	0	0	0	0	0	0	0
塚の前公園前	55	27	82	45	21	66	148
総合福祉センター	9	0	9	10	0	10	19
平和町	1	0	1	0	0	0	1
いわき台	3	1	4	3	0	3	7
合計	234	109	343	234	109	343	686



各種支援制度利用状況 (単位：人/月)

	利用実績				
	乗車人数	100円割引券	福祉センターバス	乗継割引券発行	乗継割引券使用
畑・山田役場線	100	50	0	13	3
総合福祉センター役場線	243	153	18	30	5
磯長台廻	103	61	2	9	4
いわき台廻	140	92	16	21	1
合計	343	203	18	43	8

	乗車人数に対する割合			
	100円割引券	福祉センターバス	乗継割引券発行	乗継割引券使用
畑・山田役場線	50%	0%	13%	3%
総合福祉センター役場線	63%	7%	12%	2%
磯長台廻	59%	2%	9%	4%
いわき台廻	66%	11%	15%	1%
合計	59%	5%	13%	2%