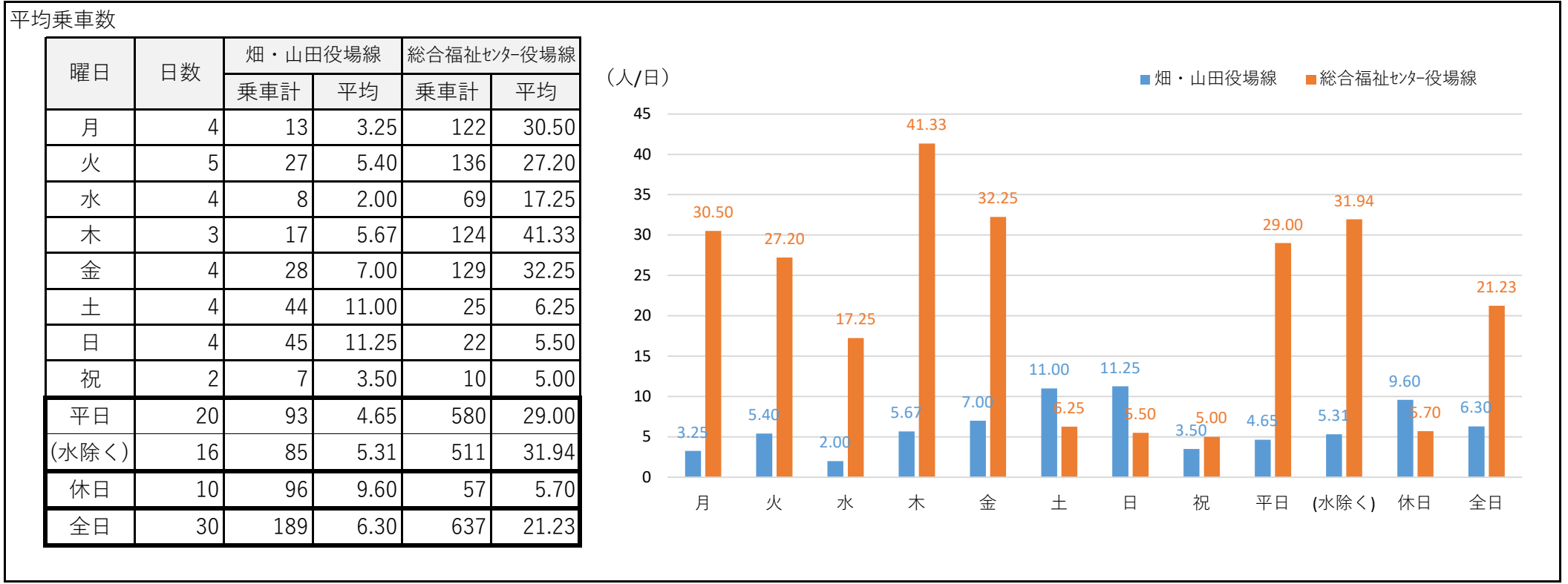
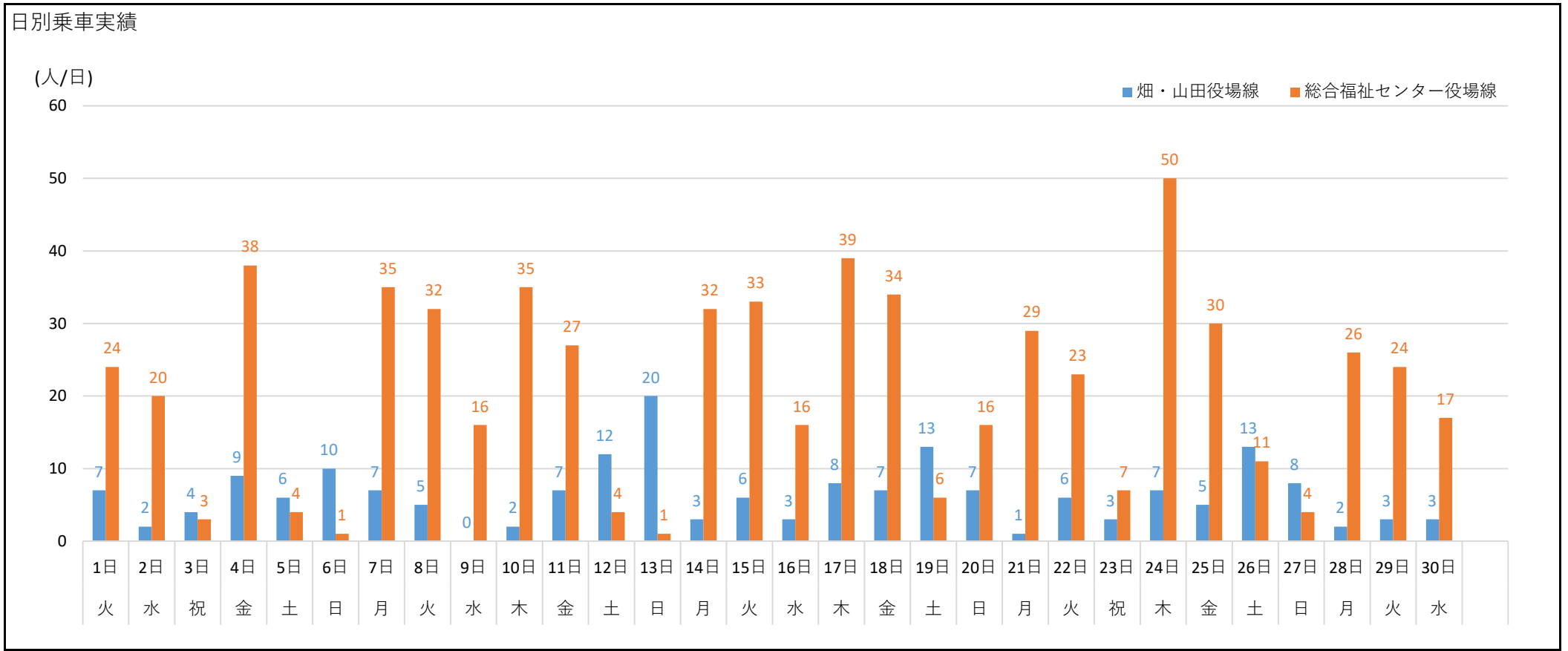


2022年 11月 太子町コミュニティバス乗車実績 (1)

乗車実績

	畑・山田 役場線	総合福祉センター役場線			合計	
		磯長台廻	いわき台廻	計		
1日	火	7	6	18	24	31
2日	水	2	8	12	20	22
3日	祝	4	1	2	3	7
4日	金	9	11	27	38	47
5日	土	6	1	3	4	10
6日	日	10	0	1	1	11
7日	月	7	14	21	35	42
8日	火	5	8	24	32	37
9日	水	0	10	6	16	16
10日	木	2	12	23	35	37
11日	金	7	9	18	27	34
12日	土	12	1	3	4	16
13日	日	20	0	1	1	21
14日	月	3	10	22	32	35
15日	火	6	11	22	33	39
16日	水	3	7	9	16	19
17日	木	8	17	22	39	47
18日	金	7	8	26	34	41
19日	土	13	3	3	6	19
20日	日	7	6	10	16	23
21日	月	1	12	17	29	30
22日	火	6	8	15	23	29
23日	祝	3	4	3	7	10
24日	木	7	15	35	50	57
25日	金	5	11	19	30	35
26日	土	13	5	6	11	24
27日	日	8	1	3	4	12
28日	月	2	10	16	26	28
29日	火	3	6	18	24	27
30日	水	3	4	13	17	20
合計	189	219	418	637	826	

(単位：人/日)

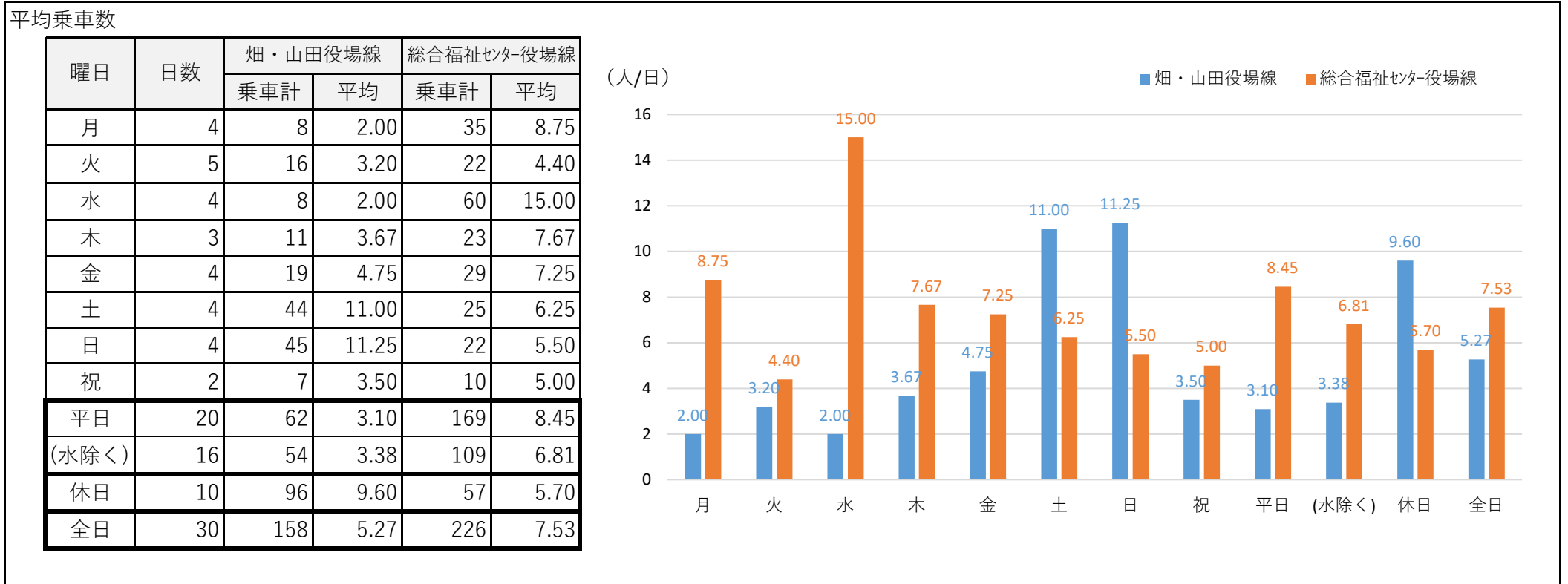
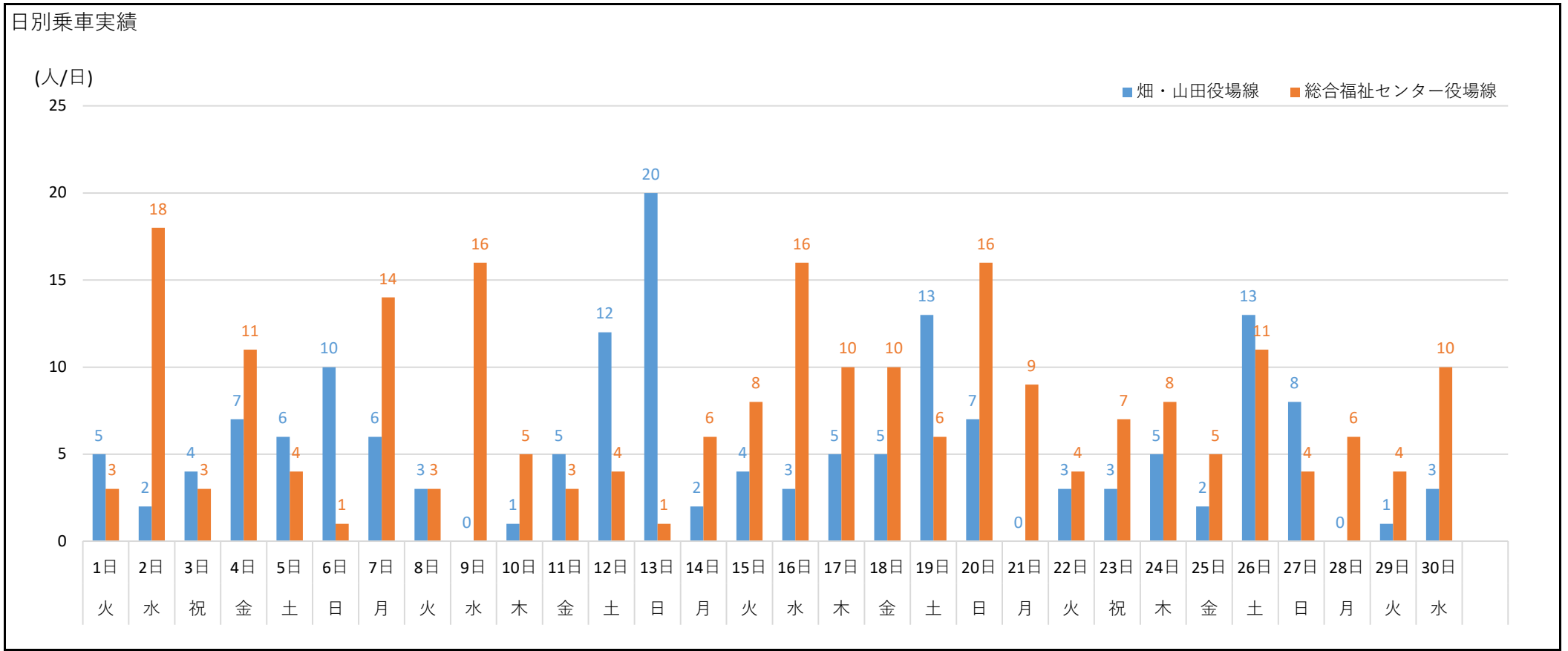


2022年 11月 太子町コミュニティバス乗車実績 (2)

乗車実績 (総合福祉センターバス利用者を除く)

	畑・山田 役場線	総合福祉センター役場線			合計	
		磯長台廻	いわき台廻	計		
1日	火	5	1	2	3	8
2日	水	2	6	12	18	20
3日	祝	4	1	2	3	7
4日	金	7	5	6	11	18
5日	土	6	1	3	4	10
6日	日	10	0	1	1	11
7日	月	6	8	6	14	20
8日	火	3	0	3	3	6
9日	水	0	10	6	16	16
10日	木	1	1	4	5	6
11日	金	5	2	1	3	8
12日	土	12	1	3	4	16
13日	日	20	0	1	1	21
14日	月	2	4	2	6	8
15日	火	4	5	3	8	12
16日	水	3	7	9	16	19
17日	木	5	7	3	10	15
18日	金	5	3	7	10	15
19日	土	13	3	3	6	19
20日	日	7	6	10	16	23
21日	月	0	5	4	9	9
22日	火	3	3	1	4	7
23日	祝	3	4	3	7	10
24日	木	5	3	5	8	13
25日	金	2	4	1	5	7
26日	土	13	5	6	11	24
27日	日	8	1	3	4	12
28日	月	0	5	1	6	6
29日	火	1	3	1	4	5
30日	水	3	3	7	10	13
合計		158	107	119	226	384

(単位：人/日)



2022年 11月 太子町コミュニティバス乗車実績 (3)

時間別乗車人数

平日

	時刻	乗車人数		計
		バス利用	バス利用以外	
畑・山田役場線	6:34	0	3	3
	7:26	0	1	1
	8:00	0	4	4
	8:28	0	2	2
	9:35	16	14	30
	12:28	15	18	33
	13:51	0	5	5
	15:48	0	7	7
	17:59	0	3	3
	18:43	0	5	5
	19:17	0	0	0
	19:41	0	0	0
総合福祉センター役場線	8:55	27	17	44
	10:00	76	23	99
	10:30	47	22	69
	11:00	9	10	19
	11:30	16	23	39
	12:52	51	38	89
	13:22	22	15	37
	15:18	160	11	171
	16:13	3	2	5
16:43	0	8	8	
合計		442	231	673

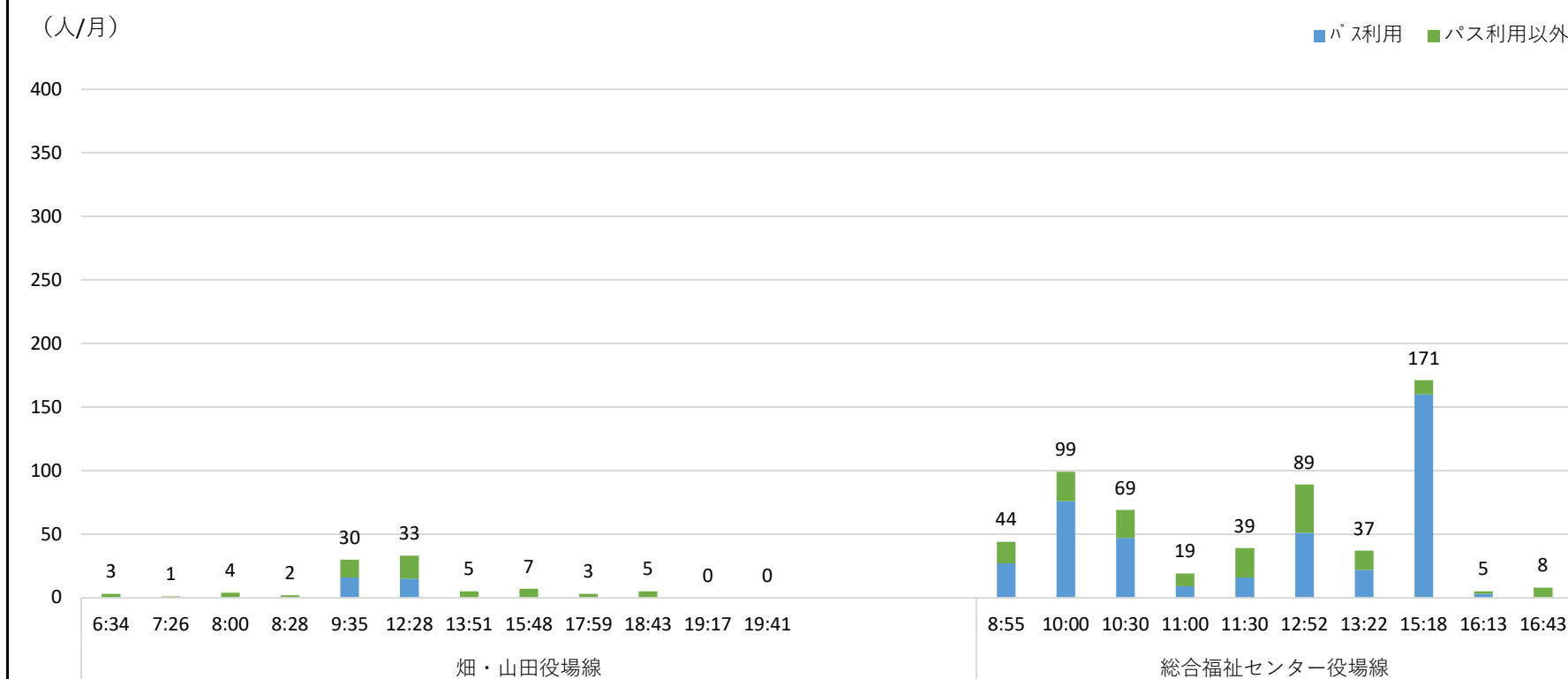
休日

	時刻	乗車人数		乗車計
		バス利用	バス利用以外	
畑・山田役場線	6:42	0	0	0
	7:15	0	0	0
	7:55	0	1	1
	8:50	0	12	12
	9:45	0	7	7
	10:30	0	14	14
	11:26	0	5	5
	12:10	0	9	9
	13:55	0	23	23
	15:00	0	11	11
	16:30	0	11	11
	17:15	0	1	1
総合福祉センター役場線	8:31	0	1	1
	9:26	0	13	13
	10:11	0	2	2
	10:56	0	5	5
	11:52	0	5	5
	12:36	0	7	7
合計				153

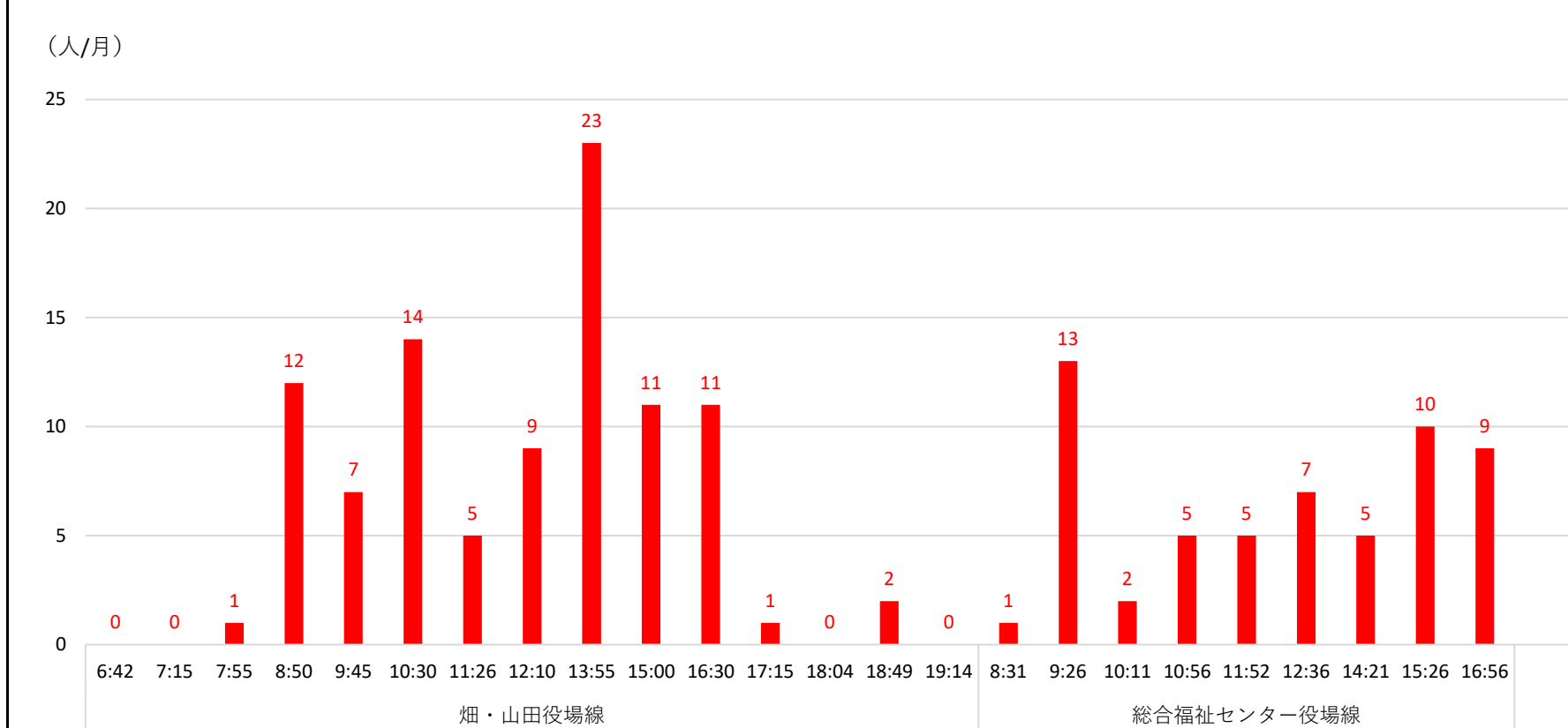
(単位：人/月)

※バス：総合福祉センターバス

平日



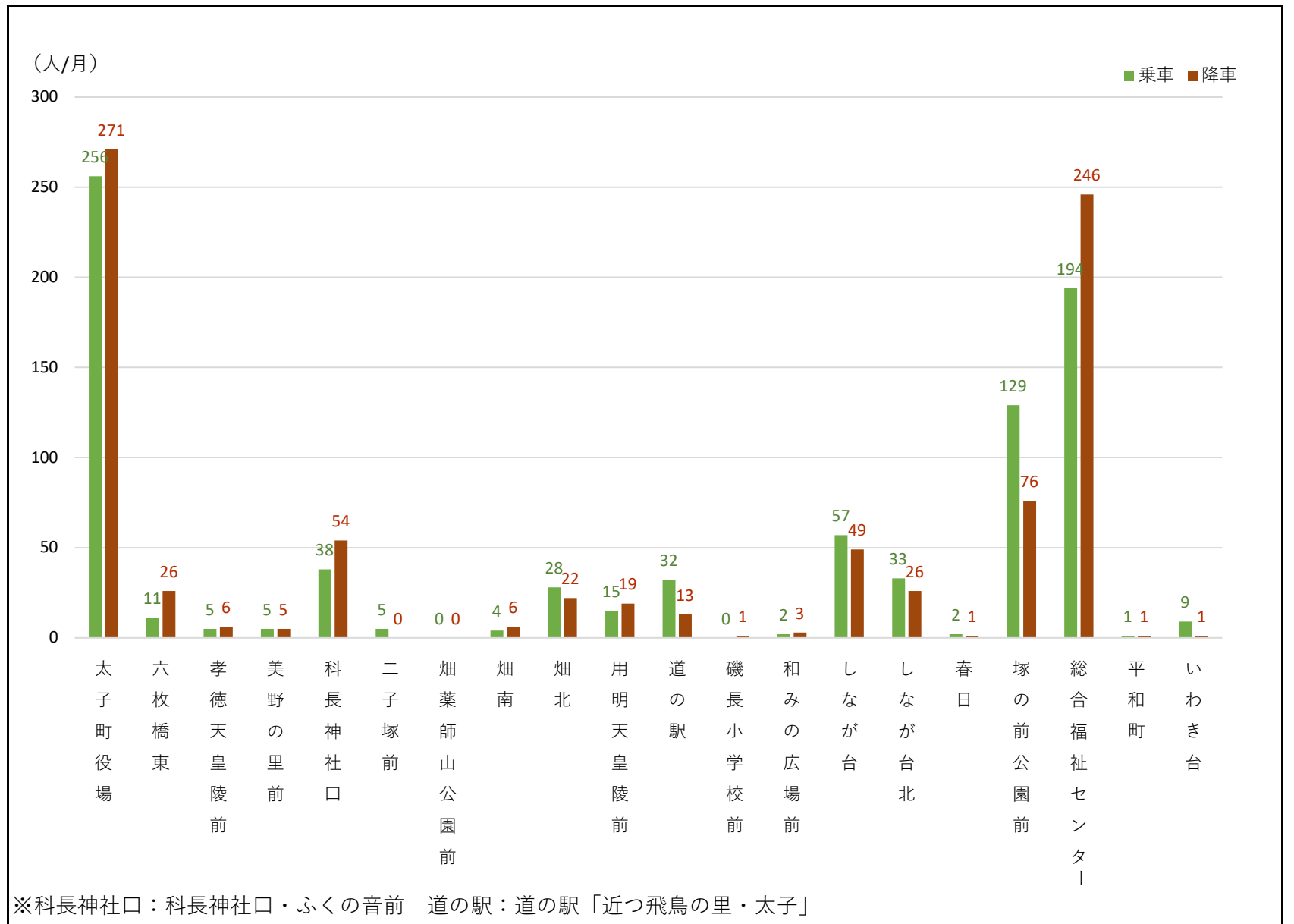
休日



2022年 11月 太子町コミュニティバス乗車実績 (4)

バス停別乗降人数

	乗車			降車			合計
	計		計	計		計	
	平日	休日		平日	休日		
太子町役場	197	59	256	189	82	271	527
六枚橋東	8	3	11	25	1	26	37
孝徳天皇陵前	3	2	5	4	2	6	11
美野の里前	5	0	5	4	1	5	10
科長神社口	31	7	38	36	18	54	92
二子塚前	4	1	5	0	0	0	5
畑薬師山公園前	0	0	0	0	0	0	0
畑南	2	2	4	3	3	6	10
畑北	20	8	28	17	5	22	50
用明天皇陵前	15	0	15	19	0	19	34
道の駅	0	32	32	0	13	13	45
磯長小学校前	0	0	0	1	0	1	1
和みの広場前	0	2	2	1	2	3	5
しなが台	49	8	57	42	7	49	106
しなが台北	33	0	33	25	1	26	59
春日	2	0	2	0	1	1	3
塚の前公園前	101	28	129	59	17	76	205
総合福祉センター	194	0	194	246	0	246	440
平和町	0	1	1	1	0	1	2
いわき台	9	0	9	1	0	1	10
合計	673	153	826	673	153	826	1,652



各種支援制度利用状況 (単位：人/月)

	利用実績				
	乗車人数	100円割引券	福祉センターバス	乗継割引券発行	乗継割引券使用
畑・山田役場線	189	62	31	51	14
総合福祉センター役場線	637	176	411	18	8
磯長台廻	219	83	112	7	4
いわき台廻	418	93	299	11	4
合計	826	238	442	69	22

	乗車人数に対する割合			
	100円割引券	福祉センターバス	乗継割引券発行	乗継割引券使用
畑・山田役場線	33%	16%	27%	7%
総合福祉センター役場線	28%	65%	3%	1%
磯長台廻	38%	51%	3%	2%
いわき台廻	22%	72%	3%	1%
合計	29%	54%	8%	3%