

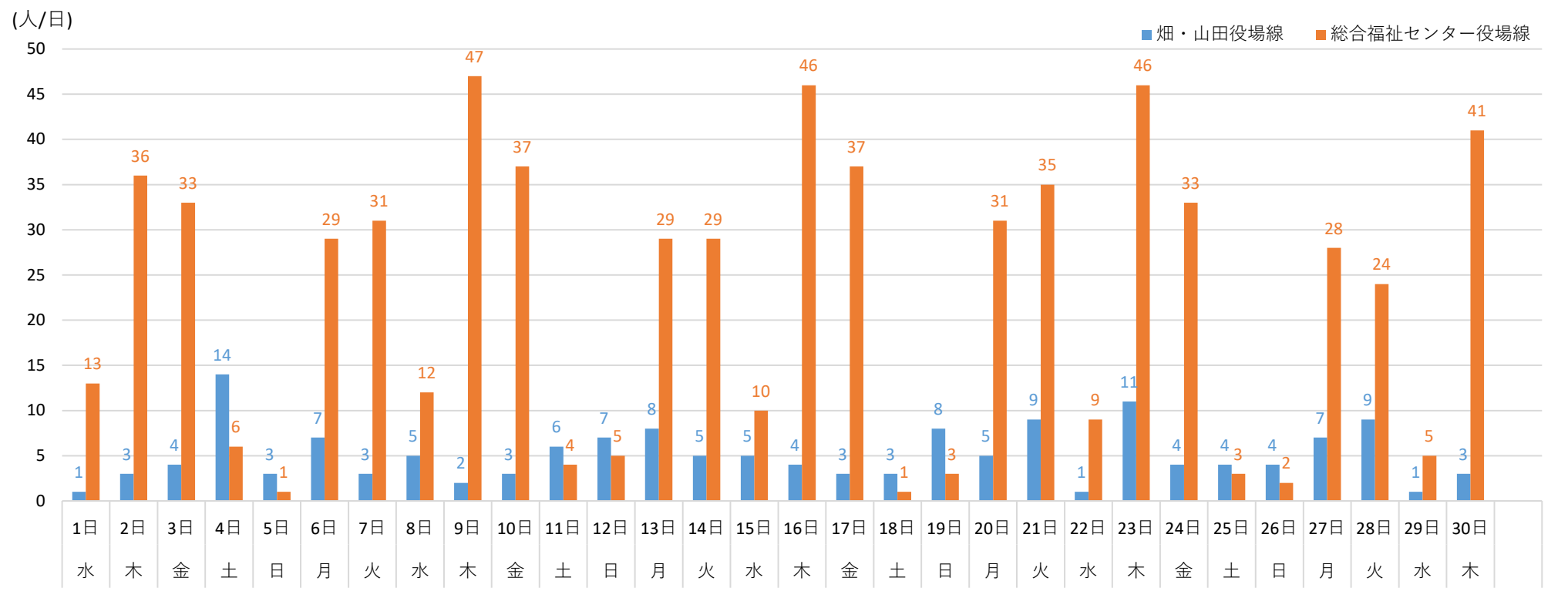
2022年 6月 太子町コミュニティバス乗車実績 (1)

乗車実績

	畑・山田 役場線	総合福祉センター役場線			合計
		磯長台廻	いわき台廻	計	
1日	水	1	3	10	13
2日	木	3	7	29	39
3日	金	4	5	28	37
4日	土	14	3	3	6
5日	日	3	1	0	1
6日	月	7	5	24	29
7日	火	3	8	23	31
8日	水	5	4	8	12
9日	木	2	13	34	47
10日	金	3	11	26	37
11日	土	6	0	4	4
12日	日	7	2	3	5
13日	月	8	10	19	29
14日	火	5	7	22	29
15日	水	5	2	8	10
16日	木	4	16	30	46
17日	金	3	12	25	37
18日	土	3	0	1	1
19日	日	8	1	2	3
20日	月	5	13	18	31
21日	火	9	9	26	35
22日	水	1	3	6	9
23日	木	11	18	28	46
24日	金	4	8	25	33
25日	土	4	1	2	3
26日	日	4	0	2	2
27日	月	7	10	18	28
28日	火	9	4	20	33
29日	水	1	2	3	5
30日	木	3	12	29	41
合計	152	190	476	666	818

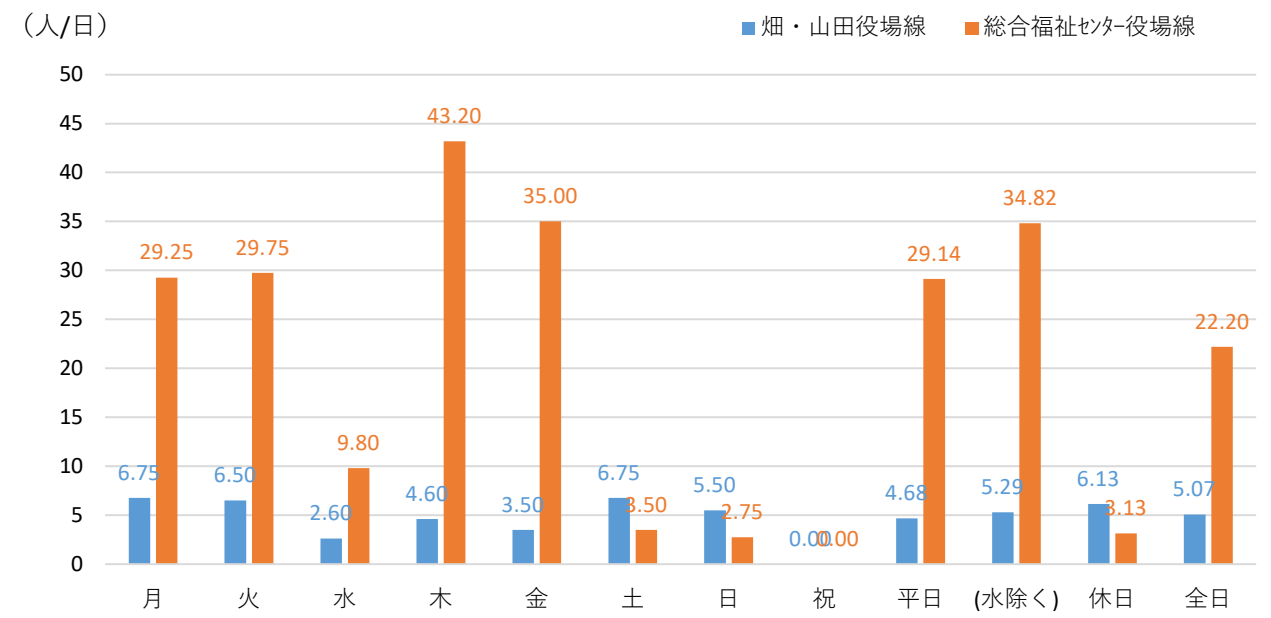
(単位：人/日)

日別乗車実績



平均乗車数

曜日	日数	畑・山田役場線		総合福祉センター役場線	
		乗車計	平均	乗車計	平均
月	4	27	6.75	117	29.25
火	4	26	6.50	119	29.75
水	5	13	2.60	49	9.80
木	5	23	4.60	216	43.20
金	4	14	3.50	140	35.00
土	4	27	6.75	14	3.50
日	4	22	5.50	11	2.75
祝	0	0	-	0	-
平日	22	103	4.68	641	29.14
(水除く)	17	90	5.29	592	34.82
休日	8	49	6.13	25	3.13
全日	30	152	5.07	666	22.20

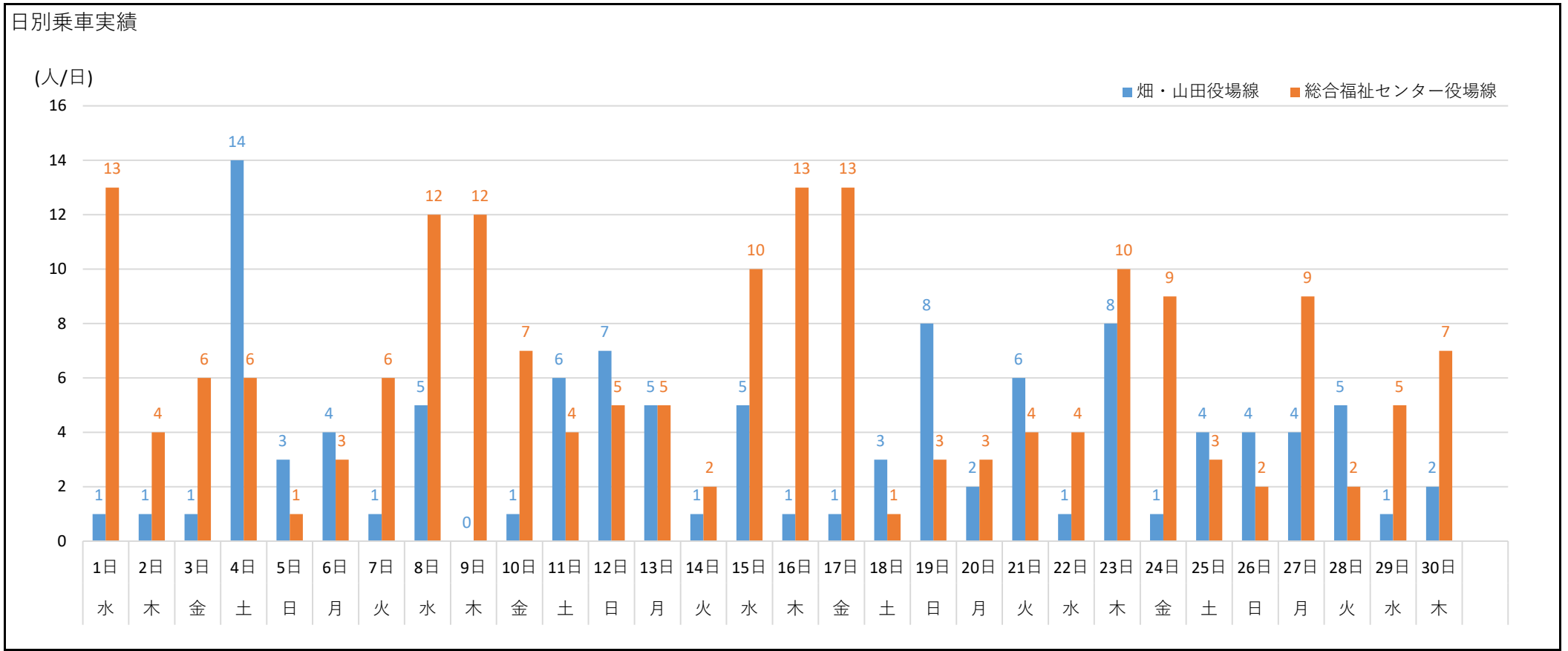


2022年 6月 太子町コミュニティバス乗車実績 (2)

乗車実績 (総合福祉センターバス利用者を除く)

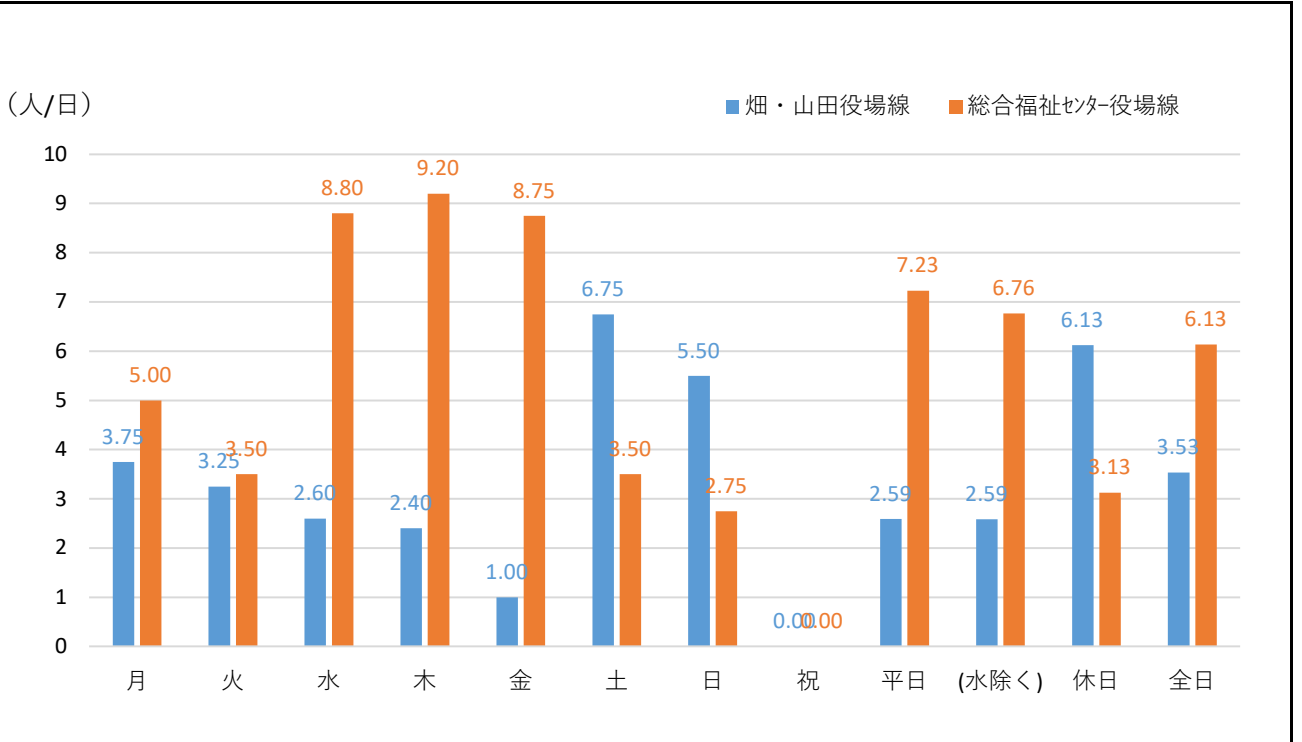
	畑・山田 役場線	総合福祉センター役場線			合計
		磯長台廻	いわき台廻	計	
1日	水	1	3	10	13
2日	木	1	1	3	5
3日	金	1	1	5	7
4日	土	14	3	3	20
5日	日	3	1	0	4
6日	月	4	1	2	7
7日	火	1	3	3	7
8日	水	5	4	8	17
9日	木	0	3	9	12
10日	金	1	3	4	8
11日	土	6	0	4	10
12日	日	7	2	3	12
13日	月	5	5	0	10
14日	火	1	2	0	3
15日	水	5	2	8	15
16日	木	1	8	5	14
17日	金	1	7	6	14
18日	土	3	0	1	4
19日	日	8	1	2	11
20日	月	2	2	1	5
21日	火	6	2	2	10
22日	水	1	2	2	5
23日	木	8	7	3	18
24日	金	1	2	7	10
25日	土	4	1	2	7
26日	日	4	0	2	6
27日	月	4	4	5	13
28日	火	5	1	1	7
29日	水	1	2	3	6
30日	木	2	4	3	9
合計	106	77	107	184	290

(単位：人/日)



平均乗車数

曜日	日数	畑・山田役場線		総合福祉センター役場線	
		乗車計	平均	乗車計	平均
月	4	15	3.75	20	5.00
火	4	13	3.25	14	3.50
水	5	13	2.60	44	8.80
木	5	12	2.40	46	9.20
金	4	4	1.00	35	8.75
土	4	27	6.75	14	3.50
日	4	22	5.50	11	2.75
祝	0	0	-	0	-
平日	22	57	2.59	159	7.23
(水除く)	17	44	2.59	115	6.76
休日	8	49	6.13	25	3.13
全日	30	106	3.53	184	6.13



2022年 6月 太子町コミュニティバス乗車実績 (3)

時間別乗車人数

平日

	時刻	乗車人数		計
		バス利用	バス利用以外	
畑・山田役場線	6:34	0	0	0
	7:26	0	2	2
	8:00	0	8	8
	8:28	0	4	4
	9:35	9	7	16
	12:28	37	21	58
	13:51	0	5	5
	15:48	0	4	4
	17:59	0	4	4
	18:43	0	0	0
	19:17	0	2	2
	19:41	0	0	0
総合福祉センター役場線	8:55	40	16	56
	10:00	69	19	88
	10:30	35	7	42
	11:00	19	8	27
	11:30	16	23	39
	12:52	65	34	99
	13:22	22	1	23
	15:18	213	19	232
	16:13	3	10	13
16:43	0	22	22	
合計	528	216	744	

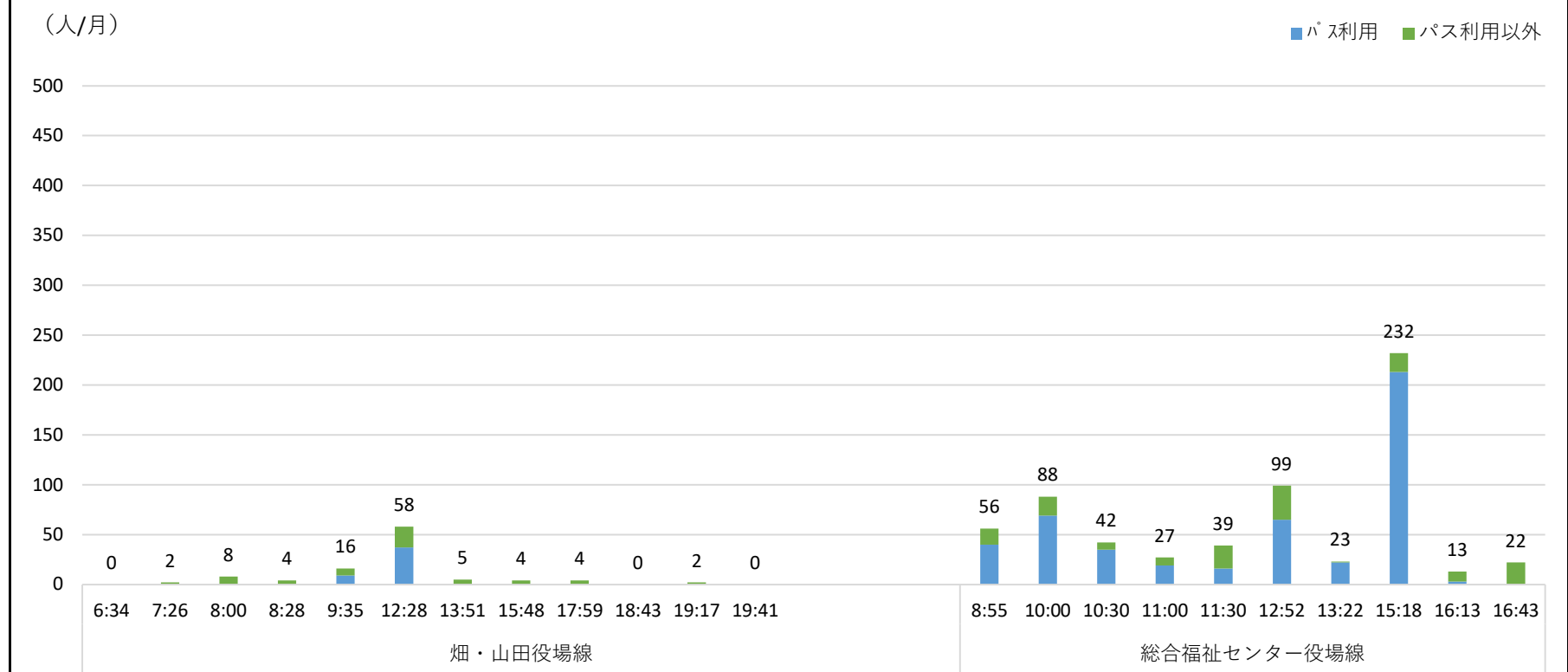
休日

	時刻	乗車人数	
		バス利用	バス利用以外
畑・山田役場線	6:42	0	0
	7:15	0	0
	7:55	0	2
	8:50	0	2
	9:45	7	0
	10:30	12	0
	11:26	7	0
	12:10	5	0
	13:55	9	0
	15:00	2	0
	16:30	1	0
	17:15	0	0
	18:04	1	0
	18:49	1	0
19:14	0	0	
総合福祉センター役場線	8:31	1	0
	9:26	10	0
	10:11	4	0
	10:56	5	0
	11:52	1	0
	12:36	2	0
	14:21	0	0
	15:26	0	0
16:56	2	0	
合計	74	0	

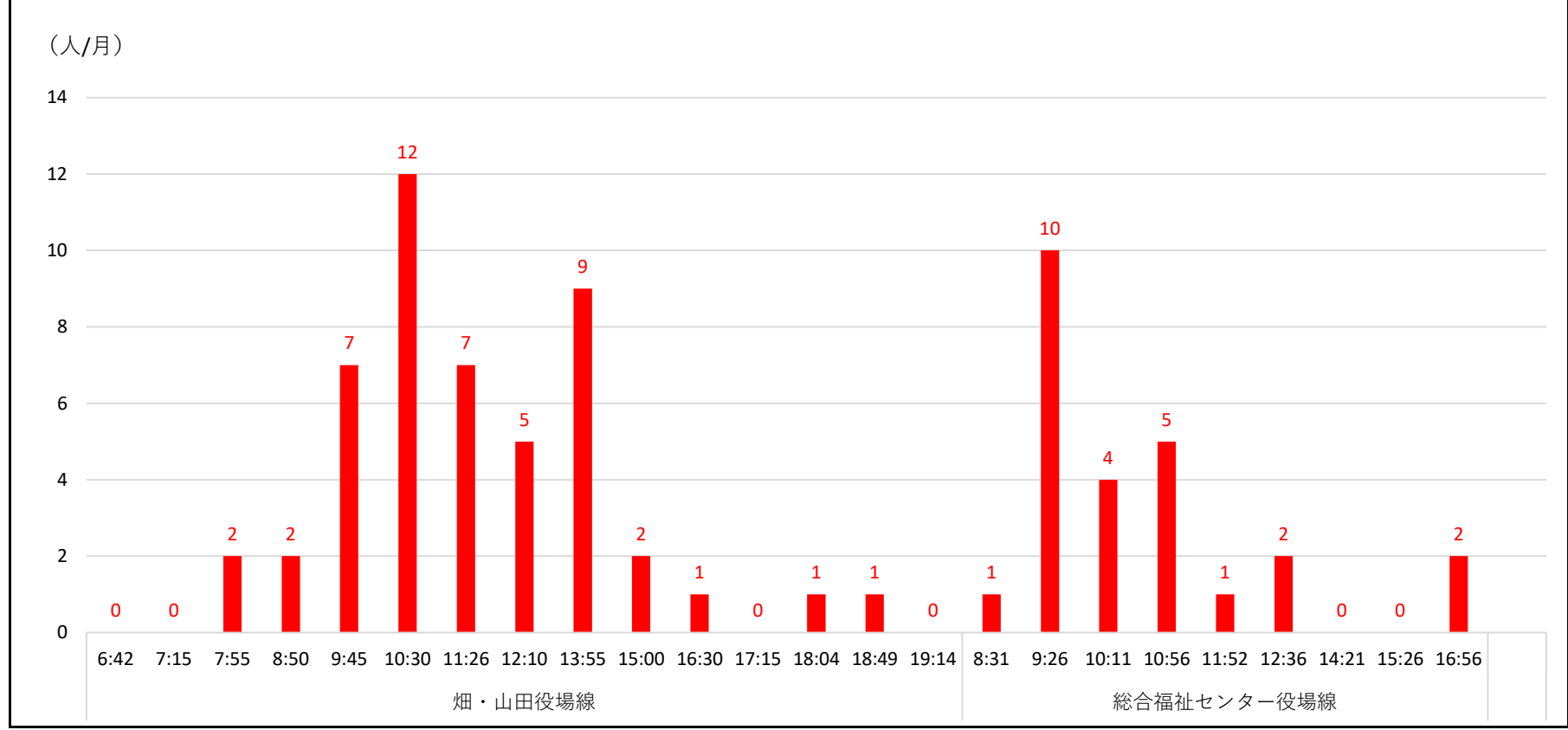
(単位：人/月)

※バス：総合福祉センターバス

平日



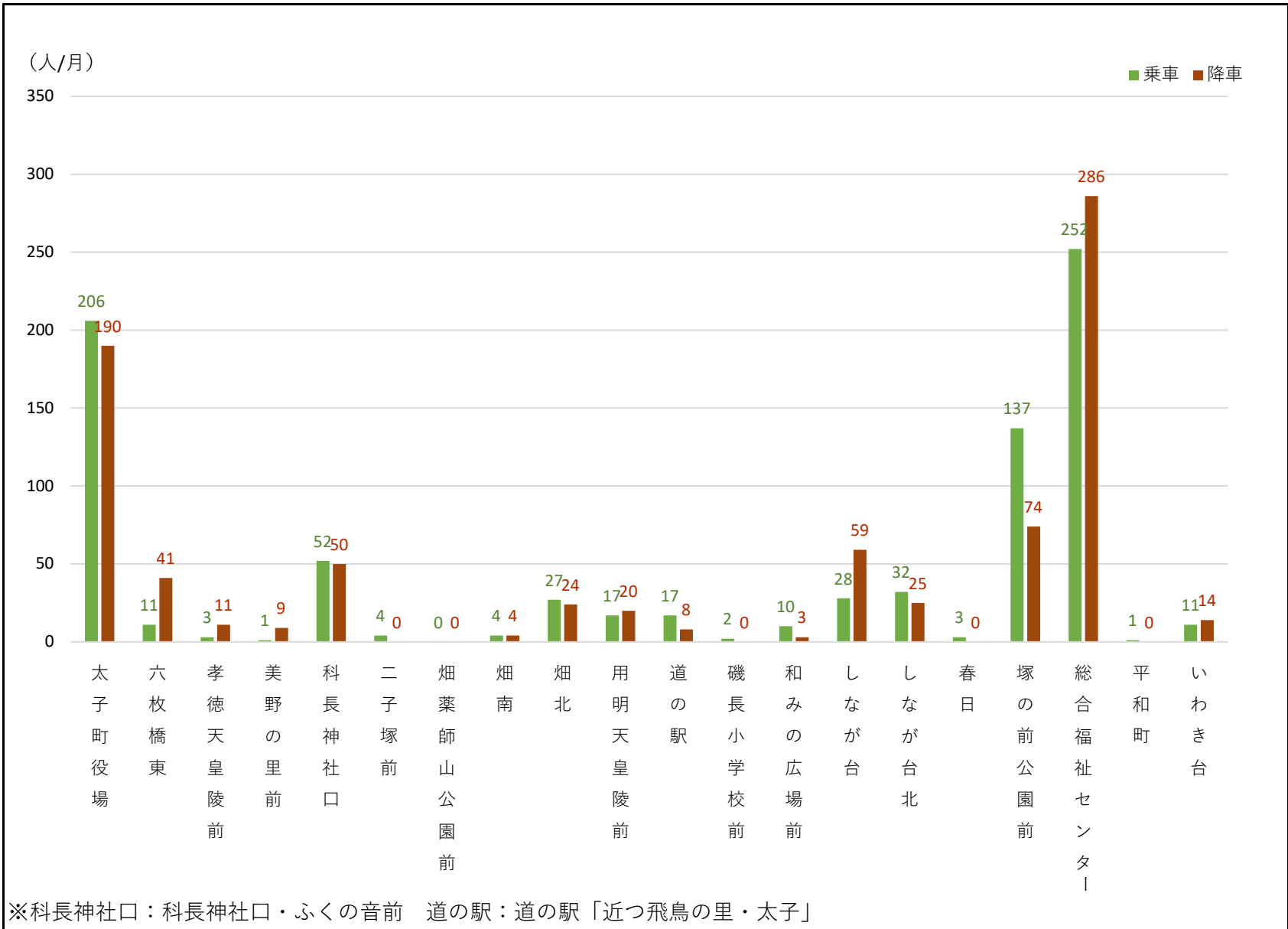
休日



2022年 6月 太子町コミュニティバス乗車実績 (4)

バス停別乗降人数

	乗車			降車			合計
	計		計	計		計	
	平日	休日		平日	休日		
太子町役場	188	18	206	157	33	190	396
六枚橋東	4	7	11	36	5	41	52
孝徳天皇陵前	3	0	3	10	1	11	14
美野の里前	1	0	1	8	1	9	10
科長神社口	46	6	52	46	4	50	102
二子塚前	3	1	4	0	0	0	4
畑薬師山公園前	0	0	0	0	0	0	0
畑南	4	0	4	3	1	4	8
畑北	17	10	27	17	7	24	51
用明天皇陵前	17	0	17	20	0	20	37
道の駅	0	17	17	0	8	8	25
磯長小学校前	2	0	2	0	0	0	2
和みの広場前	10	0	10	3	0	3	13
しなが台	28	0	28	57	2	59	87
しなが台北	30	2	32	23	2	25	57
春日	3	0	3	0	0	0	3
塚の前公園前	124	13	137	64	10	74	211
総合福祉センター	252	0	252	286	0	286	538
平和町	1	0	1	0	0	0	1
いわき台	11	0	11	14	0	14	25
合計	744	74	818	744	74	818	1,636



各種支援制度利用状況 (単位：人/月)

	利用実績				
	乗車人数	100円割引券	福祉センターバス	乗継割引券発行	乗継割引券使用
畑・山田役場線	152	51	46	25	3
総合福祉センター役場線	666	142	482	15	1
磯長台廻	190	66	113	5	1
いわき台廻	476	76	369	10	0
合計	818	193	528	40	4

	乗車人数に対する割合			
	100円割引券	福祉センターバス	乗継割引券発行	乗継割引券使用
畑・山田役場線	34%	30%	16%	2%
総合福祉センター役場線	21%	72%	2%	0%
磯長台廻	35%	59%	3%	1%
いわき台廻	16%	78%	2%	0%
合計	24%	65%	5%	0%