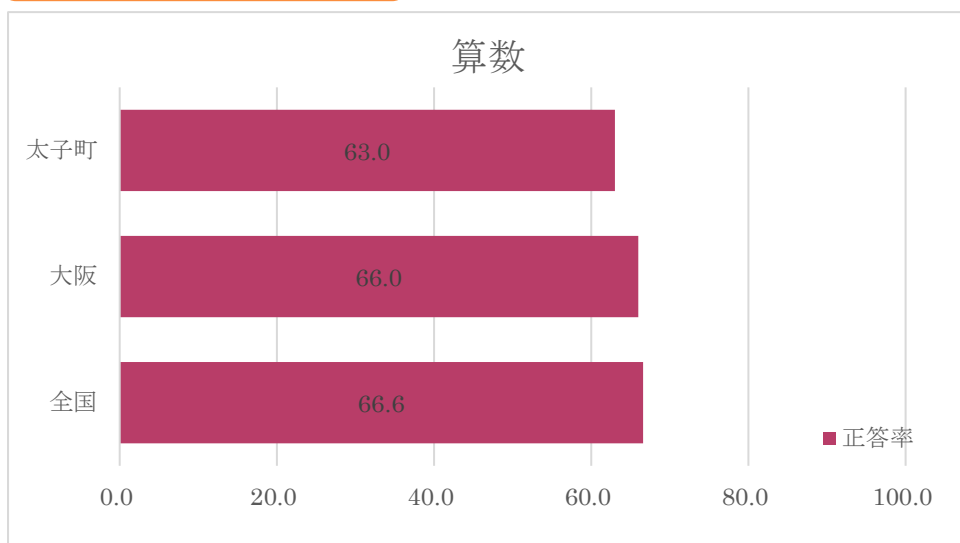


平成31年度 全国学力・学習状況調査

小学校算数

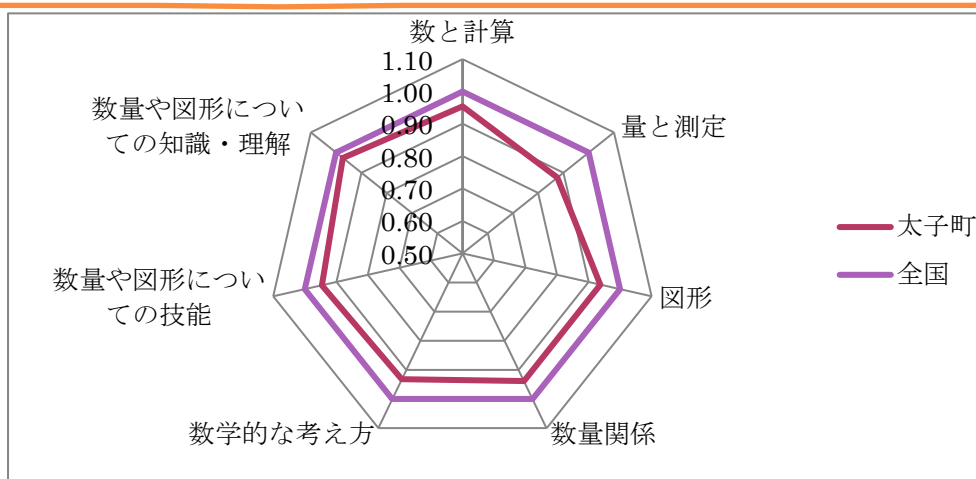
正答率比較



全国の平均正答率が66.6%であるのに対し、太子町の平均正答率は63.0%であり、-3.6ポイントという結果であった。



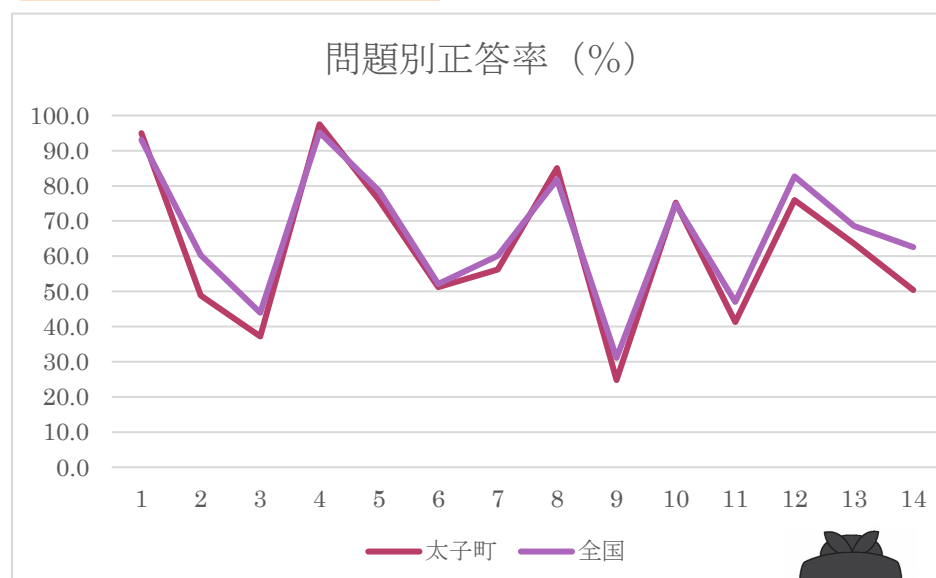
全国平均正答率を「1」としたときの太子町の平均正答率との比較



全国平均と比べ、全体的に課題が見られる。

とりわけ「量と測定」において、全国と比べ6.6ポイントの差が生まれた。特に記述での問題に対し、無解答率も他と比べ高く、「図と式とを関連付け、筋道を立てて考察し、表現すること」に課題が見られた。

問題別正答率 (%)



成果と課題

正答率の傾向は、全国と同様である。

特に最後の2問での無解答率が他と比べ高く、解答時間に余裕がなかったことがアンケートからもわかる。

今後、授業の中で、「もっと簡単に解く方法がないか考え発展的に考察する活動」や「普段の生活中で活用する」などといった活動を、授業に取り組んでいく必要がある。

