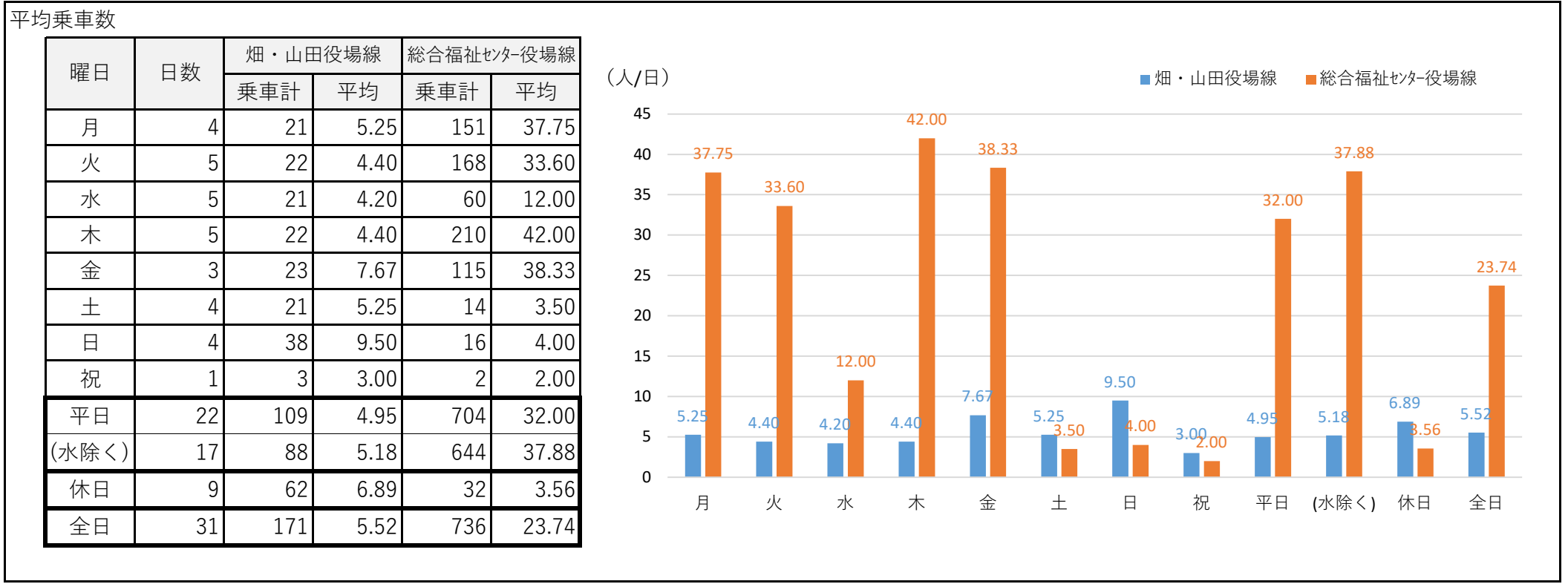
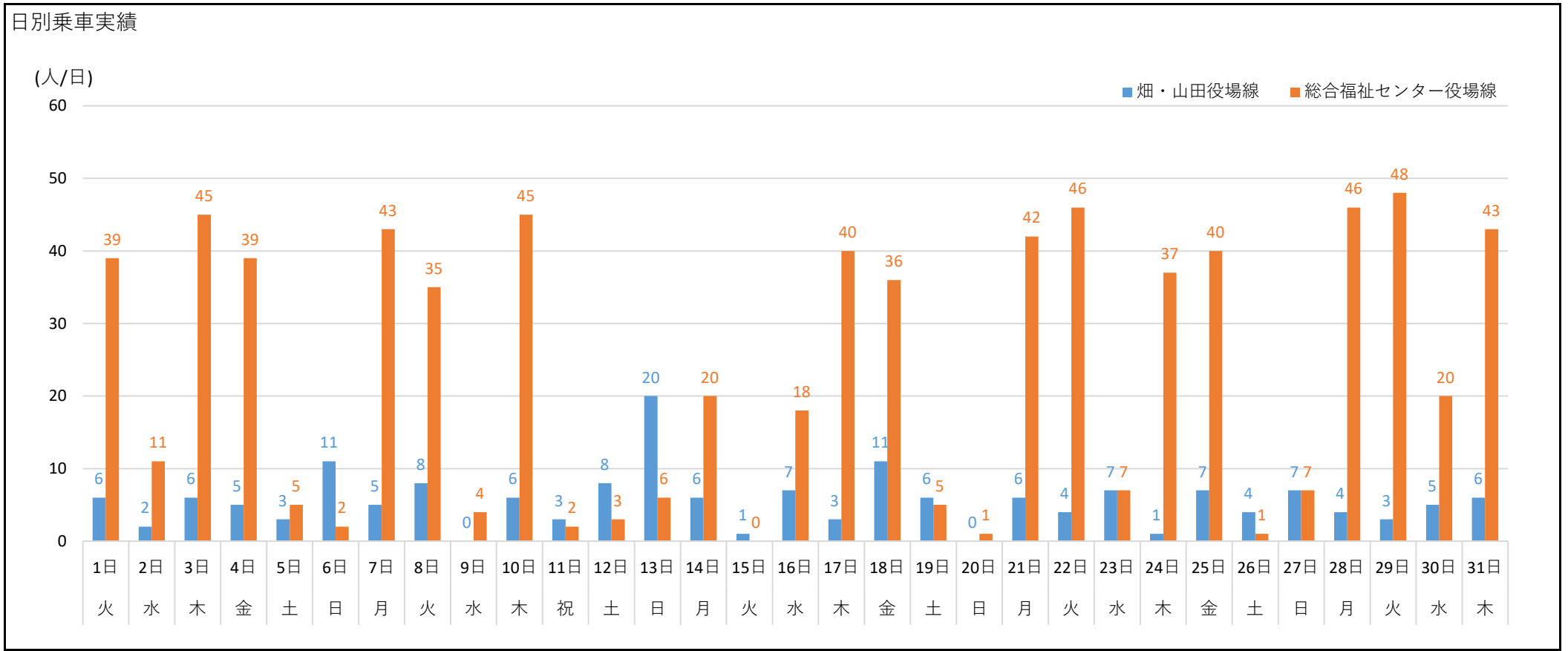


2023年 8月 太子町コミュニティバス乗車実績 (1)

乗車実績

	畑・山田 役場線	総合福祉センター役場線			合計	
		磯長台廻	いわき台廻	計		
1日	火	6	10	29	39	45
2日	水	2	7	4	11	13
3日	木	6	17	28	45	51
4日	金	5	14	25	39	44
5日	土	3	1	4	5	8
6日	日	11	1	1	2	13
7日	月	5	14	29	43	48
8日	火	8	14	21	35	43
9日	水	0	3	1	4	4
10日	木	6	19	26	45	51
11日	祝	3	1	1	2	5
12日	土	8	1	2	3	11
13日	日	20	3	3	6	26
14日	月	6	7	13	20	26
15日	火	1	0	0	0	1
16日	水	7	10	8	18	25
17日	木	3	18	22	40	43
18日	金	11	10	26	36	47
19日	土	6	3	2	5	11
20日	日	0	1	0	1	1
21日	月	6	13	29	42	48
22日	火	4	15	31	46	50
23日	水	7	5	2	7	14
24日	木	1	11	26	37	38
25日	金	7	12	28	40	47
26日	土	4	0	1	1	5
27日	日	7	4	3	7	14
28日	月	4	17	29	46	50
29日	火	3	20	28	48	51
30日	水	5	4	16	20	25
31日	木	6	14	29	43	49
合計		171	269	467	736	907

(単位：人/日)

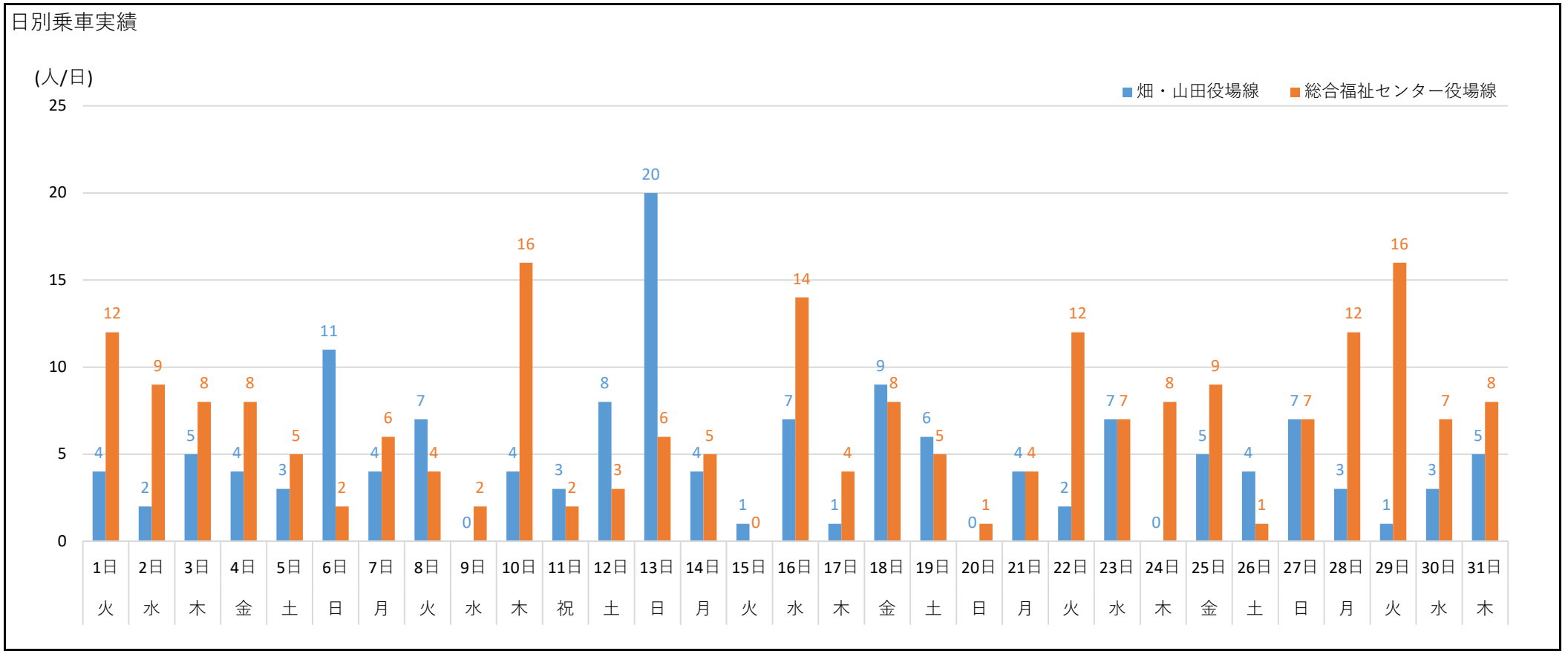


2023年 8月 太子町コミュニティバス乗車実績 (2)

乗車実績 (総合福祉センターバス利用者を除く)

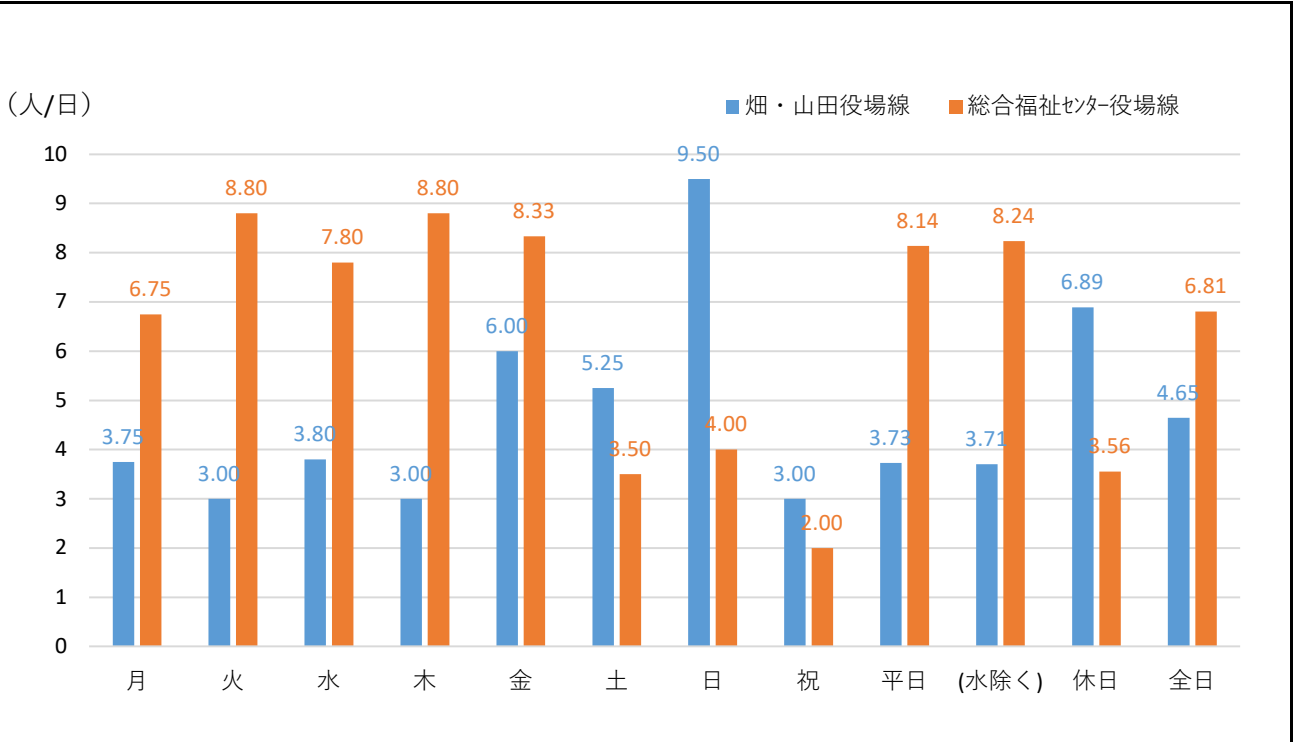
	畑・山田 役場線	総合福祉センター役場線			合計
		磯長台廻	いわき台廻	計	
1日	火	4	1	11	12
2日	水	2	6	3	9
3日	木	5	4	4	8
4日	金	4	4	4	8
5日	土	3	1	4	5
6日	日	11	1	1	2
7日	月	4	3	3	6
8日	火	7	2	2	4
9日	水	0	1	1	2
10日	木	4	9	7	16
11日	祝	3	1	1	2
12日	土	8	1	2	3
13日	日	20	3	3	6
14日	月	4	2	3	5
15日	火	1	0	0	0
16日	水	7	9	5	14
17日	木	1	3	1	4
18日	金	9	3	5	8
19日	土	6	3	2	5
20日	日	0	1	0	1
21日	月	4	1	3	4
22日	火	2	3	9	12
23日	水	7	5	2	7
24日	木	0	1	7	8
25日	金	5	1	8	9
26日	土	4	0	1	1
27日	日	7	4	3	7
28日	月	3	7	5	12
29日	火	1	8	8	16
30日	水	3	2	5	7
31日	木	5	1	7	8
合計		144	91	120	211

(単位：人/日)



平均乗車数

曜日	日数	畑・山田役場線		総合福祉センター役場線	
		乗車計	平均	乗車計	平均
月	4	15	3.75	27	6.75
火	5	15	3.00	44	8.80
水	5	19	3.80	39	7.80
木	5	15	3.00	44	8.80
金	3	18	6.00	25	8.33
土	4	21	5.25	14	3.50
日	4	38	9.50	16	4.00
祝	1	3	3.00	2	2.00
平日	22	82	3.73	179	8.14
(水除く)	17	63	3.71	140	8.24
休日	9	62	6.89	32	3.56
全日	31	144	4.65	211	6.81



2023年 8月 太子町コミュニティバス乗車実績 (3)

時間別乗車人数

平日

	時刻	乗車人数		計
		バス利用	バス利用以外	
畑・山田役場線	6:34	0	0	0
	7:26	0	3	3
	8:00	0	0	0
	8:28	0	21	21
	9:35	12	19	31
	12:28	15	16	31
	13:51	0	7	7
	15:48	0	9	9
	17:59	0	2	2
	18:43	0	5	5
	19:17	0	0	0
	19:41	0	0	0
総合福祉センター役場線	8:55	16	14	30
	10:00	102	31	133
	10:30	78	14	92
	11:00	26	25	51
	11:30	40	15	55
	12:52	44	15	59
	13:22	44	15	59
	15:18	160	25	185
	16:13	15	7	22
16:43	0	18	18	
合計		552	261	813

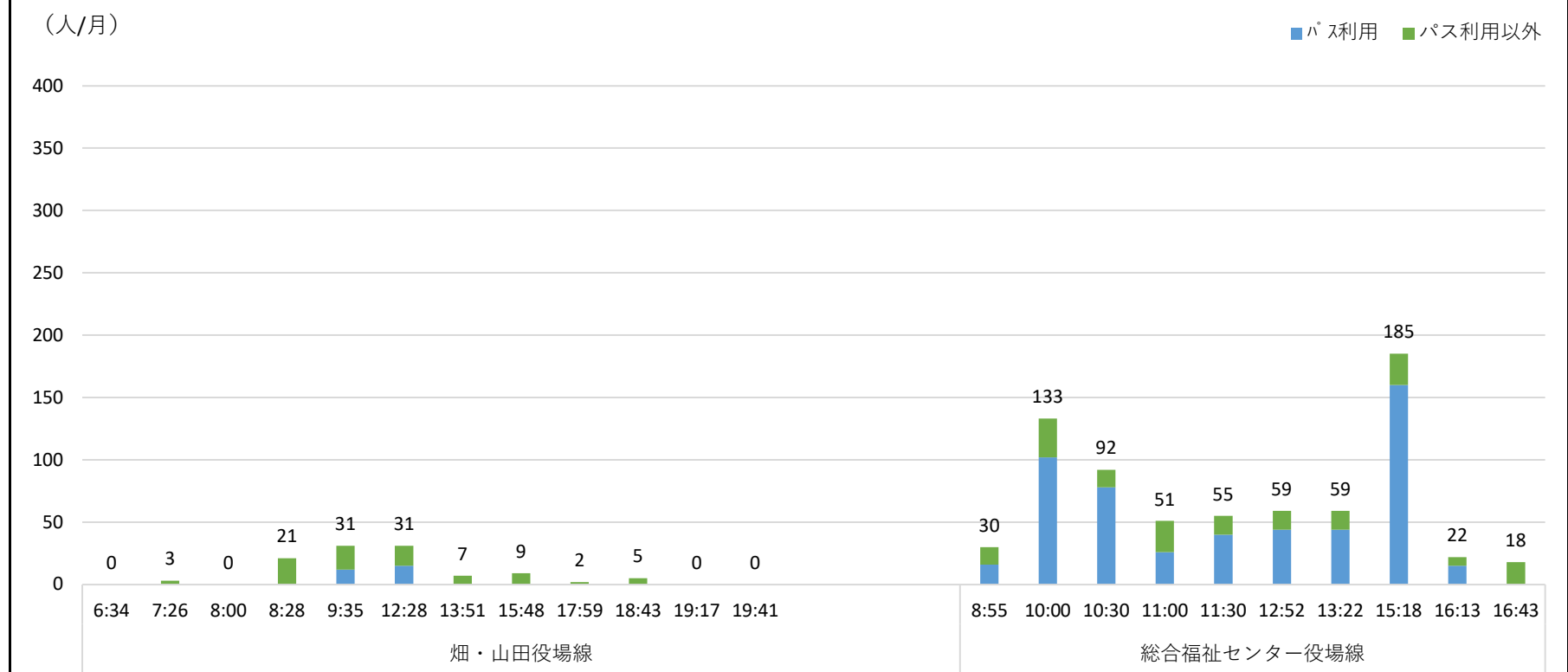
休日

	時刻	乗車人数		乗車計
		バス利用	バス利用以外	
畑・山田役場線	6:42	0	0	0
	7:15	0	0	0
	7:55	0	2	2
	8:50	0	6	6
	9:45	0	11	11
	10:30	0	11	11
	11:26	0	10	10
	12:10	0	4	4
	13:55	0	1	1
	15:00	0	8	8
	16:30	0	6	6
	17:15	0	0	0
18:04	0	2	2	
18:49	0	1	1	
19:14	0	0	0	
総合福祉センター役場線	8:31	0	1	1
	9:26	0	5	5
	10:11	0	4	4
	10:56	0	5	5
	11:52	0	6	6
	12:36	0	5	5
	14:21	0	1	1
	15:26	0	2	2
	16:56	0	3	3
合計				94

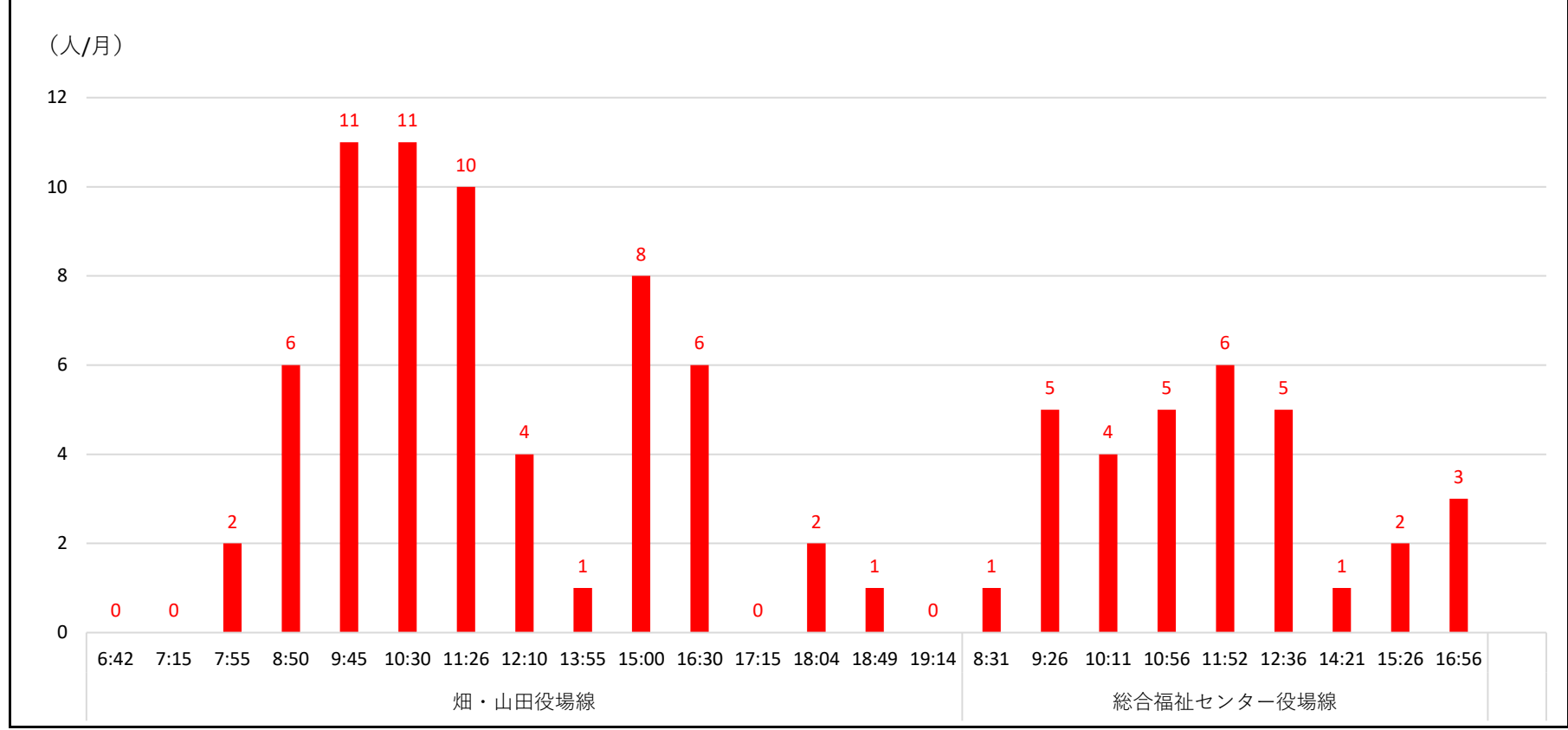
(単位：人/月)

※バス：総合福祉センターバス

平日



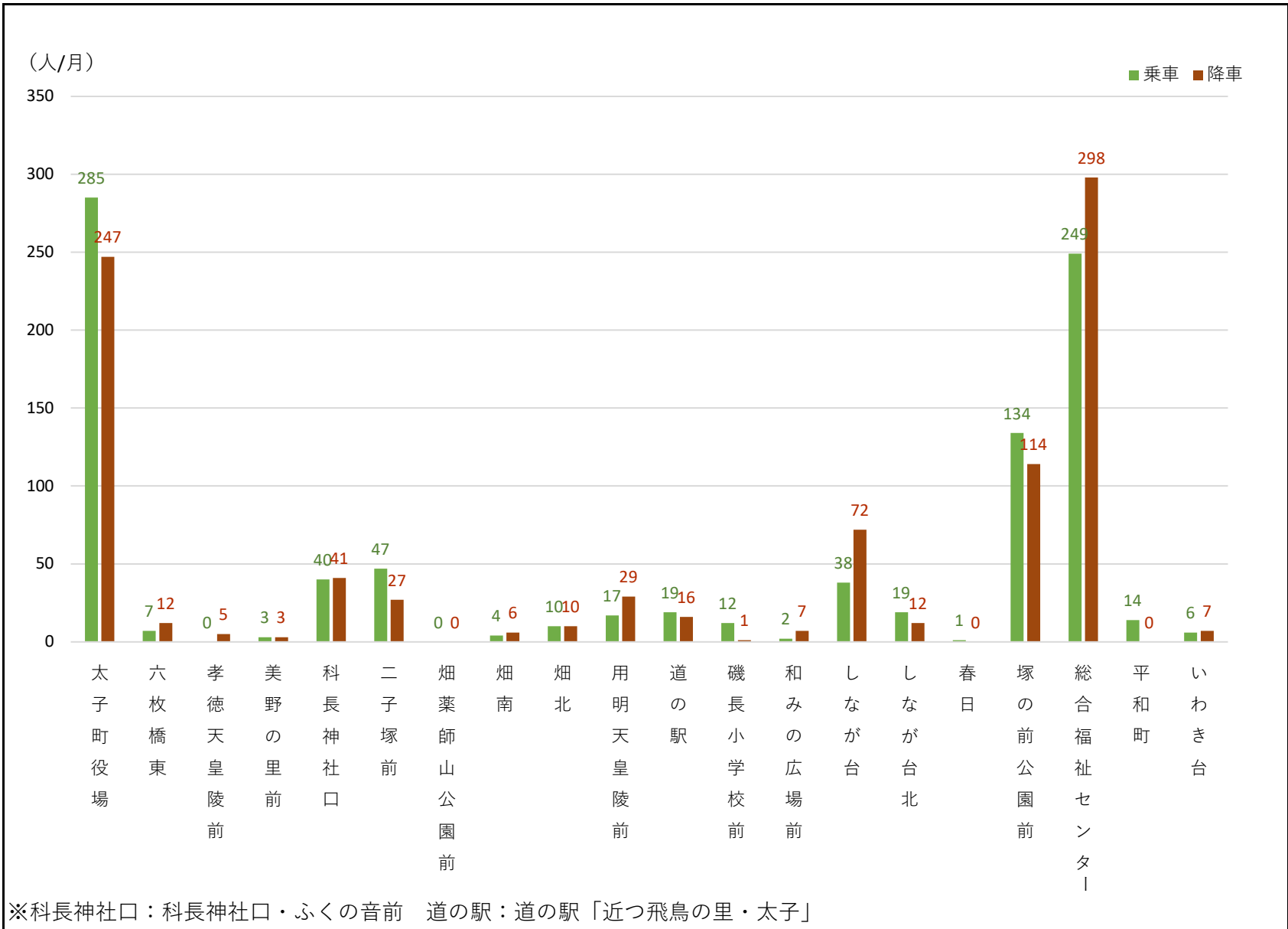
休日



2023年 8月 太子町コミュニティバス乗車実績 (4)

バス停別乗降人数

	乗車			降車			合計
			計			計	
	平日	休日		平日	休日		
太子町役場	259	26	285	210	37	247	532
六枚橋東	4	3	7	7	5	12	19
孝徳天皇陵前	0	0	0	5	0	5	5
美野の里前	3	0	3	3	0	3	6
科長神社口	34	6	40	39	2	41	81
二子塚前	31	16	47	13	14	27	74
畑薬師山公園前	0	0	0	0	0	0	0
畑南	3	1	4	5	1	6	10
畑北	8	2	10	8	2	10	20
用明天皇陵前	17	0	17	29	0	29	46
道の駅	0	19	19	0	16	16	35
磯長小学校前	10	2	12	1	0	1	13
和みの広場前	2	0	2	7	0	7	9
しなが台	35	3	38	71	1	72	110
しなが台北	19	0	19	9	3	12	31
春日	1	0	1	0	0	0	1
塚の前公園前	119	15	134	104	10	114	248
総合福祉センター	249	0	249	298	0	298	547
平和町	14	0	14	0	0	0	14
いわき台	5	1	6	4	3	7	13
合計	813	94	907	813	94	907	1,814



各種支援制度利用状況 (単位：人/月)

	利用実績				
	乗車人数	100円割引券	福祉センターバス	乗継割引券発行	乗継割引券使用
畑・山田役場線	171	46	27	45	18
総合福祉センター役場線	736	184	525	32	9
磯長台廻	269	75	178	5	9
いわき台廻	467	109	347	27	0
合計	907	230	552	77	27

	乗車人数に対する割合			
	100円割引券	福祉センターバス	乗継割引券発行	乗継割引券使用
畑・山田役場線	27%	16%	26%	11%
総合福祉センター役場線	25%	71%	4%	1%
磯長台廻	28%	66%	2%	3%
いわき台廻	23%	74%	6%	0%
合計	25%	61%	8%	3%