

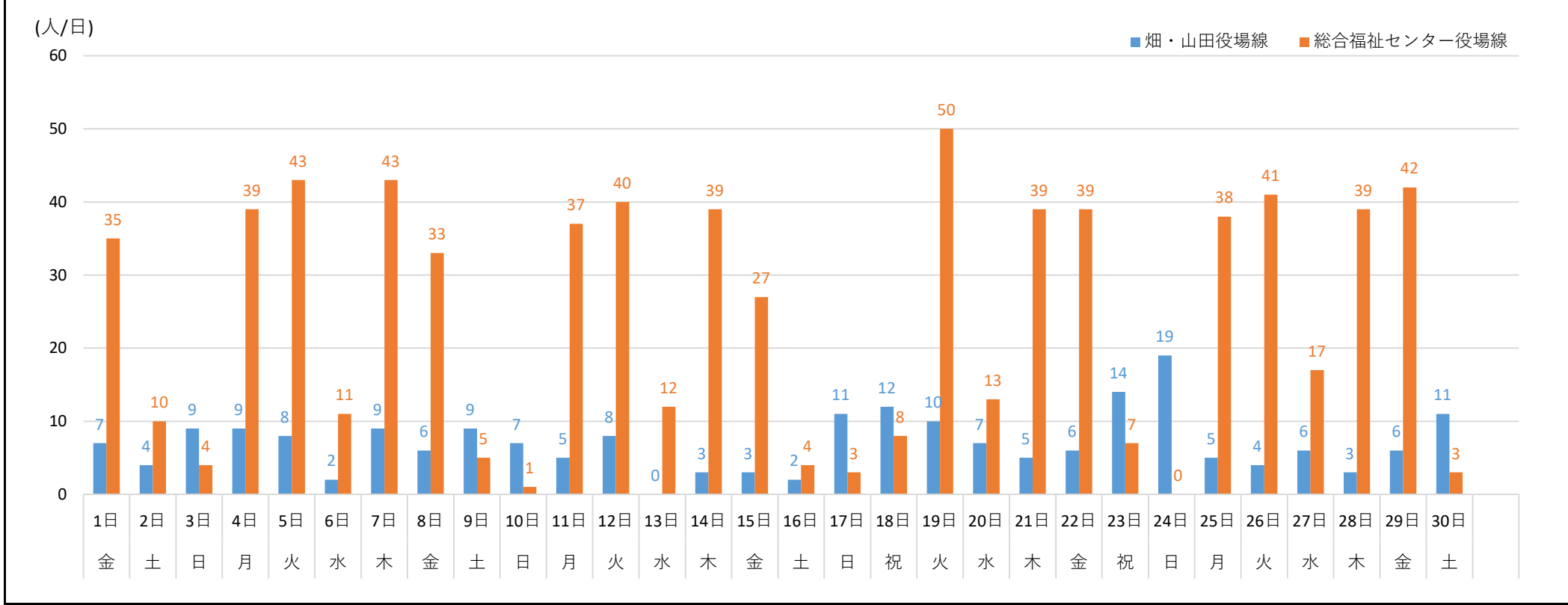
2023年 9月 太子町コミュニティバス乗車実績 (1)

乗車実績

	畑・山田 役場線	総合福祉センター役場線			合計
		磯長台廻	いわき台廻	計	
1日	金	7	12	23	35
2日	土	4	3	7	14
3日	日	9	2	2	4
4日	月	9	16	23	39
5日	火	8	13	30	43
6日	水	2	1	10	11
7日	木	9	16	27	43
8日	金	6	11	22	33
9日	土	9	3	2	5
10日	日	7	1	0	1
11日	月	5	11	26	37
12日	火	8	12	28	40
13日	水	0	4	8	12
14日	木	3	18	21	39
15日	金	3	9	18	27
16日	土	2	2	2	4
17日	日	11	3	0	3
18日	祝	12	1	7	8
19日	火	10	20	30	50
20日	水	7	4	9	13
21日	木	5	19	20	39
22日	金	6	11	28	39
23日	祝	14	4	3	7
24日	日	19	0	0	0
25日	月	5	15	23	38
26日	火	4	13	28	41
27日	水	6	6	11	17
28日	木	3	14	25	39
29日	金	6	14	28	42
30日	土	11	1	2	3
合計		210	259	463	722

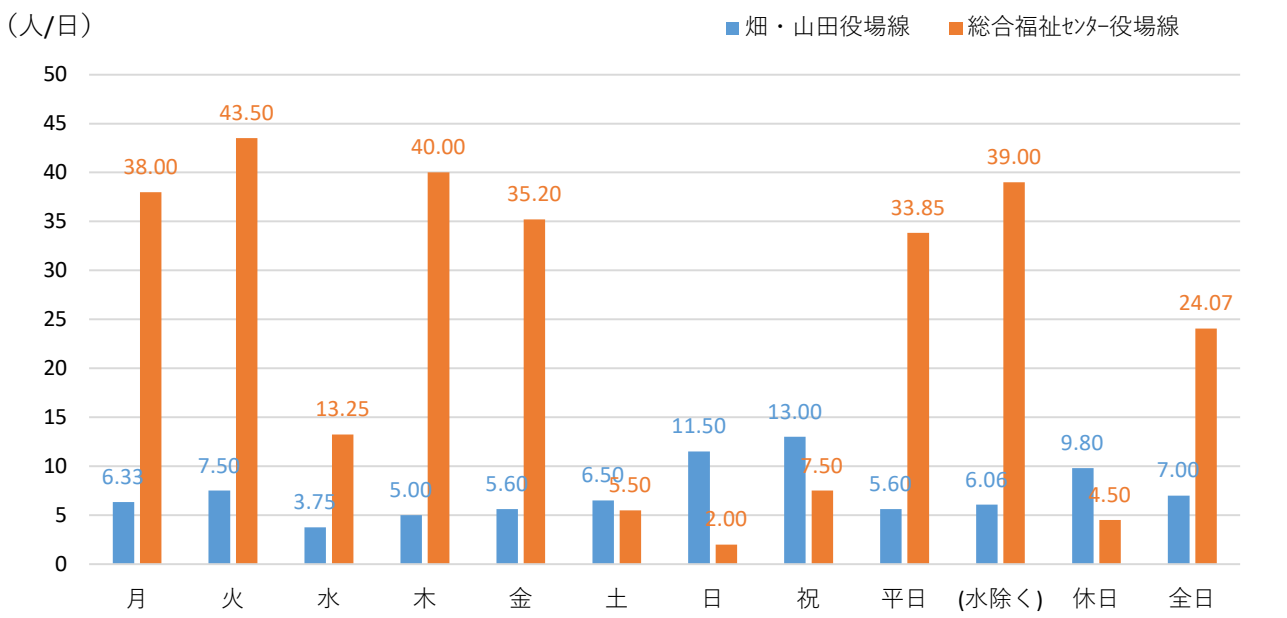
(単位：人/日)

日別乗車実績



平均乗車数

曜日	日数	畑・山田役場線		総合福祉センター役場線	
		乗車計	平均	乗車計	平均
月	3	19	6.33	114	38.00
火	4	30	7.50	174	43.50
水	4	15	3.75	53	13.25
木	4	20	5.00	160	40.00
金	5	28	5.60	176	35.20
土	4	26	6.50	22	5.50
日	4	46	11.50	8	2.00
祝	2	26	13.00	15	7.50
平日	20	112	5.60	677	33.85
(水除く)	16	97	6.06	624	39.00
休日	10	98	9.80	45	4.50
全日	30	210	7.00	722	24.07

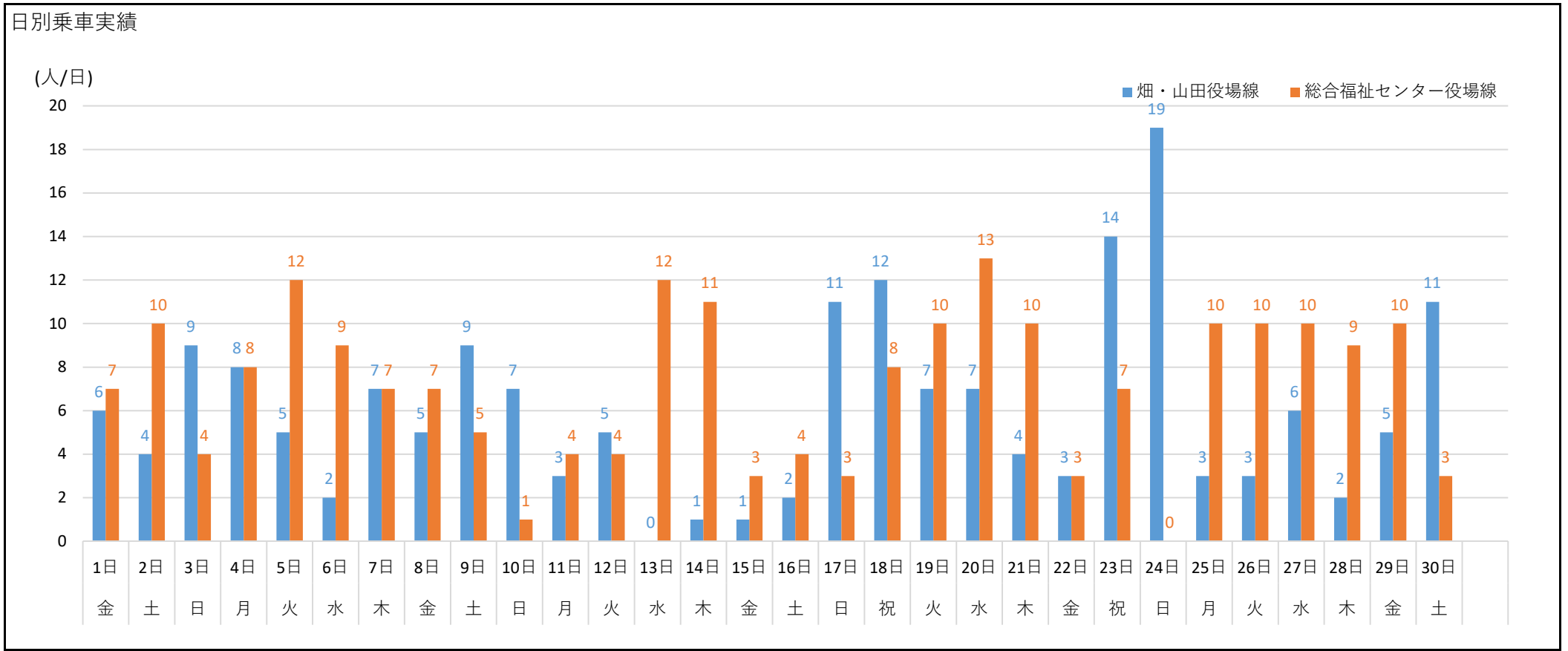


2023年 9月 太子町コミュニティバス乗車実績 (2)

乗車実績 (総合福祉センターバス利用者を除く)

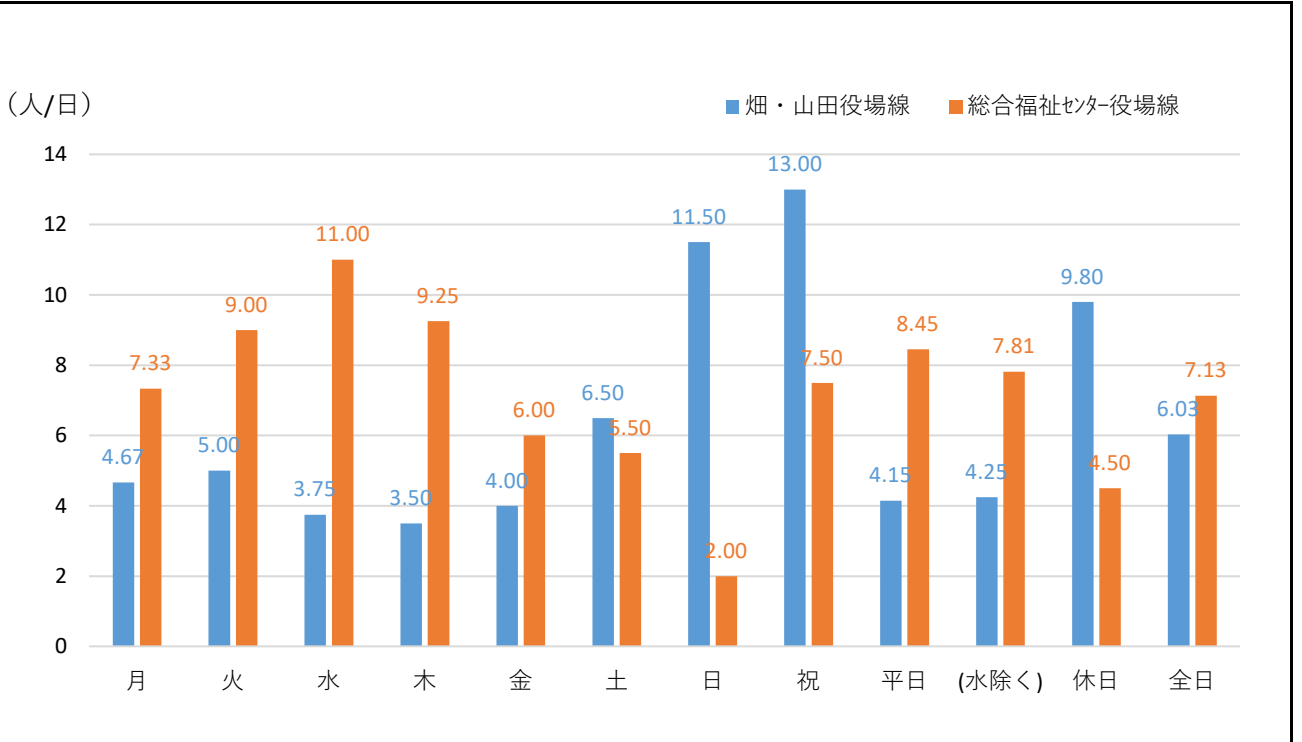
	畑・山田 役場線	総合福祉センター役場線			合計	
		磯長台廻	いわき台廻	計		
1日	金	6	2	5	7	13
2日	土	4	3	7	10	14
3日	日	9	2	2	4	13
4日	月	8	4	4	8	16
5日	火	5	3	9	12	17
6日	水	2	1	8	9	11
7日	木	7	2	5	7	14
8日	金	5	1	6	7	12
9日	土	9	3	2	5	14
10日	日	7	1	0	1	8
11日	月	3	1	3	4	7
12日	火	5	1	3	4	9
13日	水	0	4	8	12	12
14日	木	1	6	5	11	12
15日	金	1	0	3	3	4
16日	土	2	2	2	4	6
17日	日	11	3	0	3	14
18日	祝	12	1	7	8	20
19日	火	7	7	3	10	17
20日	水	7	4	9	13	20
21日	木	4	7	3	10	14
22日	金	3	1	2	3	6
23日	祝	14	4	3	7	21
24日	日	19	0	0	0	19
25日	月	3	4	6	10	13
26日	火	3	4	6	10	13
27日	水	6	5	5	10	16
28日	木	2	1	8	9	11
29日	金	5	6	4	10	15
30日	土	11	1	2	3	14
合計		181	84	130	214	395

(単位：人/日)



平均乗車数

曜日	日数	畑・山田役場線		総合福祉センター役場線	
		乗車計	平均	乗車計	平均
月	3	14	4.67	22	7.33
火	4	20	5.00	36	9.00
水	4	15	3.75	44	11.00
木	4	14	3.50	37	9.25
金	5	20	4.00	30	6.00
土	4	26	6.50	22	5.50
日	4	46	11.50	8	2.00
祝	2	26	13.00	15	7.50
平日	20	83	4.15	169	8.45
(水除く)	16	68	4.25	125	7.81
休日	10	98	9.80	45	4.50
全日	30	181	6.03	214	7.13



2023年 9月 太子町コミュニティバス乗車実績 (3)

時間別乗車人数

平日

	時刻	乗車人数		計
		バス利用	バス利用以外	
畑・山田役場線	6:34	0	0	0
	7:26	0	2	2
	8:00	0	0	0
	8:28	0	8	8
	9:35	10	26	36
	12:28	18	18	36
	13:51	1	6	7
	15:48	0	16	16
	17:59	0	4	4
	18:43	0	3	3
	19:17	0	0	0
	19:41	0	0	0
合計		537	252	789

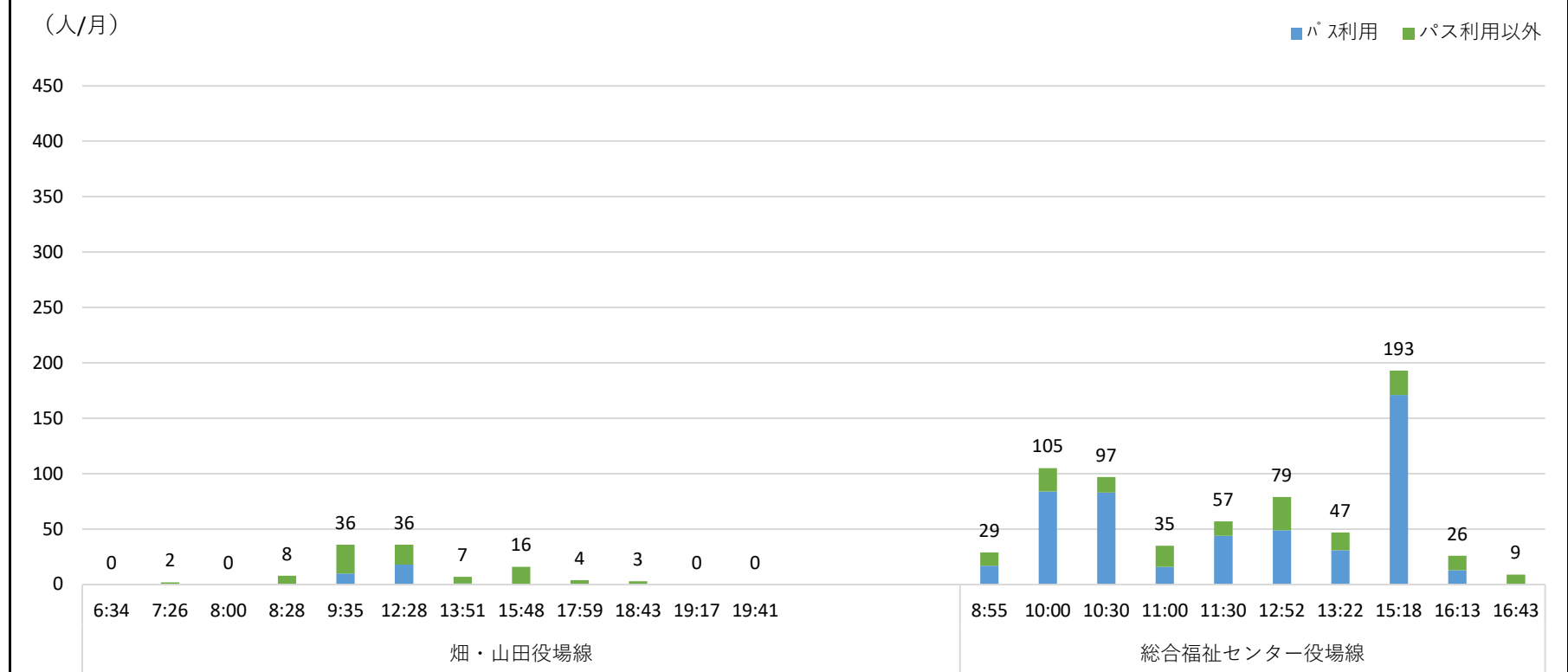
休日

	時刻	乗車計
畑・山田役場線	6:42	0
	7:15	0
	7:55	3
	8:50	19
	9:45	19
	10:30	15
	11:26	6
	12:10	6
	13:55	7
	15:00	8
	16:30	10
	17:15	2
18:04	0	
18:49	3	
19:14	0	
合計		143

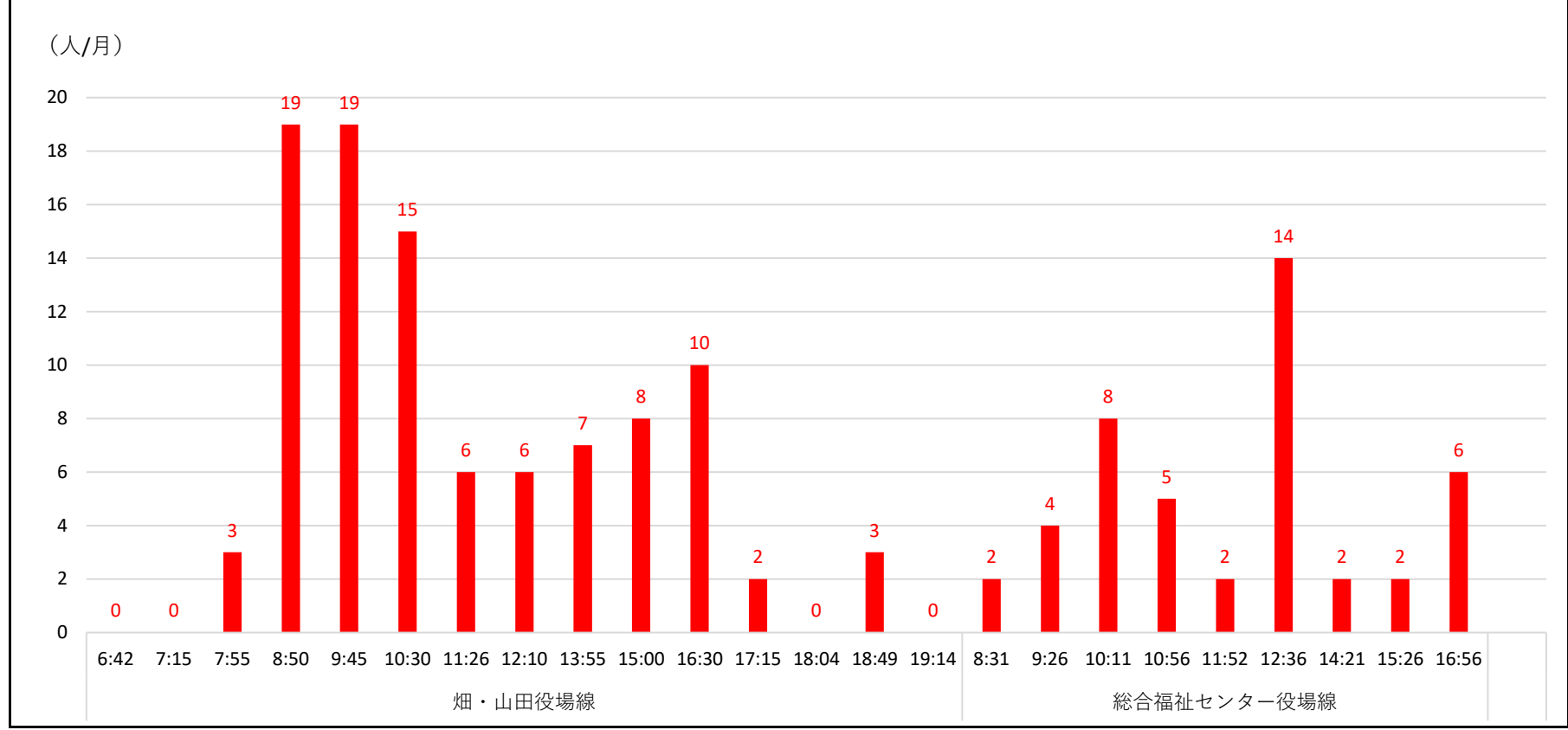
(単位：人/月)

※バス：総合福祉センターバス

平日



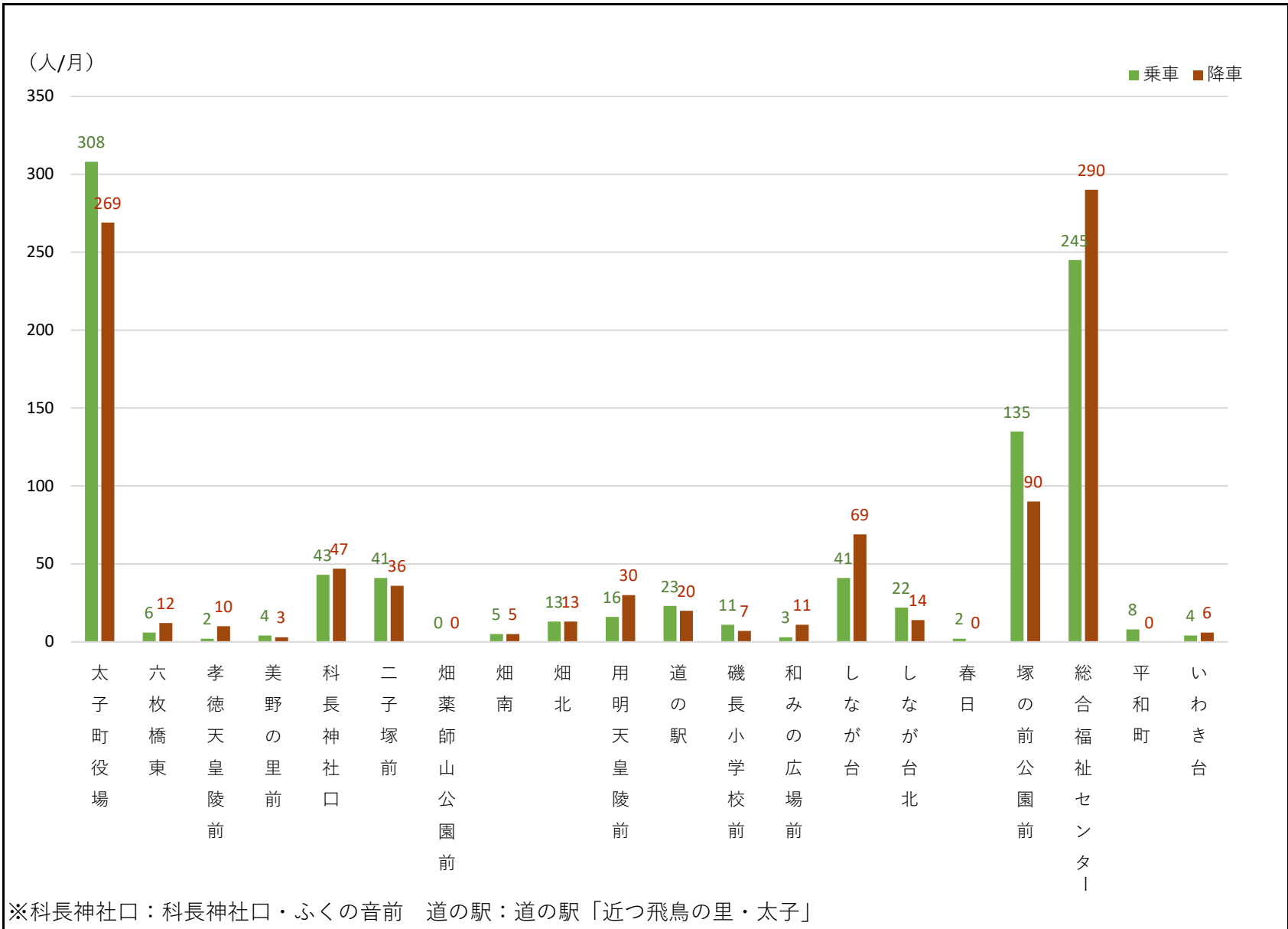
休日



2023年 9月 太子町コミュニティバス乗車実績 (4)

バス停別乗降人数

	乗車			降車			合計
	計		計	計		計	
	平日	休日		平日	休日		
太子町役場	258	50	308	204	65	269	577
六枚橋東	2	4	6	7	5	12	18
孝徳天皇陵前	2	0	2	7	3	10	12
美野の里前	4	0	4	3	0	3	7
科長神社口	33	10	43	42	5	47	90
二子塚前	23	18	41	17	19	36	77
畑薬師山公園前	0	0	0	0	0	0	0
畑南	2	3	5	2	3	5	10
畑北	9	4	13	8	5	13	26
用明天皇陵前	16	0	16	30	0	30	46
道の駅	0	23	23	0	20	20	43
磯長小学校前	11	0	11	7	0	7	18
和みの広場前	3	0	3	11	0	11	14
しなが台	41	0	41	67	2	69	110
しなが台北	22	0	22	14	0	14	36
春日	2	0	2	0	0	0	2
塚の前公園前	106	29	135	74	16	90	225
総合福祉センター	245	0	245	290	0	290	535
平和町	6	2	8	0	0	0	8
いわき台	4	0	4	6	0	6	10
合計	789	143	932	789	143	932	1,864



各種支援制度利用状況 (単位：人/月)

	利用実績				
	乗車人数	100円割引券	福祉センターバス	乗継割引券発行	乗継割引券使用
畑・山田役場線	210	59	29	49	40
総合福祉センター役場線	722	193	508	27	11
磯長台廻	259	71	175	13	9
いわき台廻	463	122	333	14	2
合計	932	252	537	76	51

	乗車人数に対する割合			
	100円割引券	福祉センターバス	乗継割引券発行	乗継割引券使用
畑・山田役場線	28%	14%	23%	19%
総合福祉センター役場線	27%	70%	4%	2%
磯長台廻	27%	68%	5%	3%
いわき台廻	26%	72%	3%	0%
合計	27%	58%	8%	5%