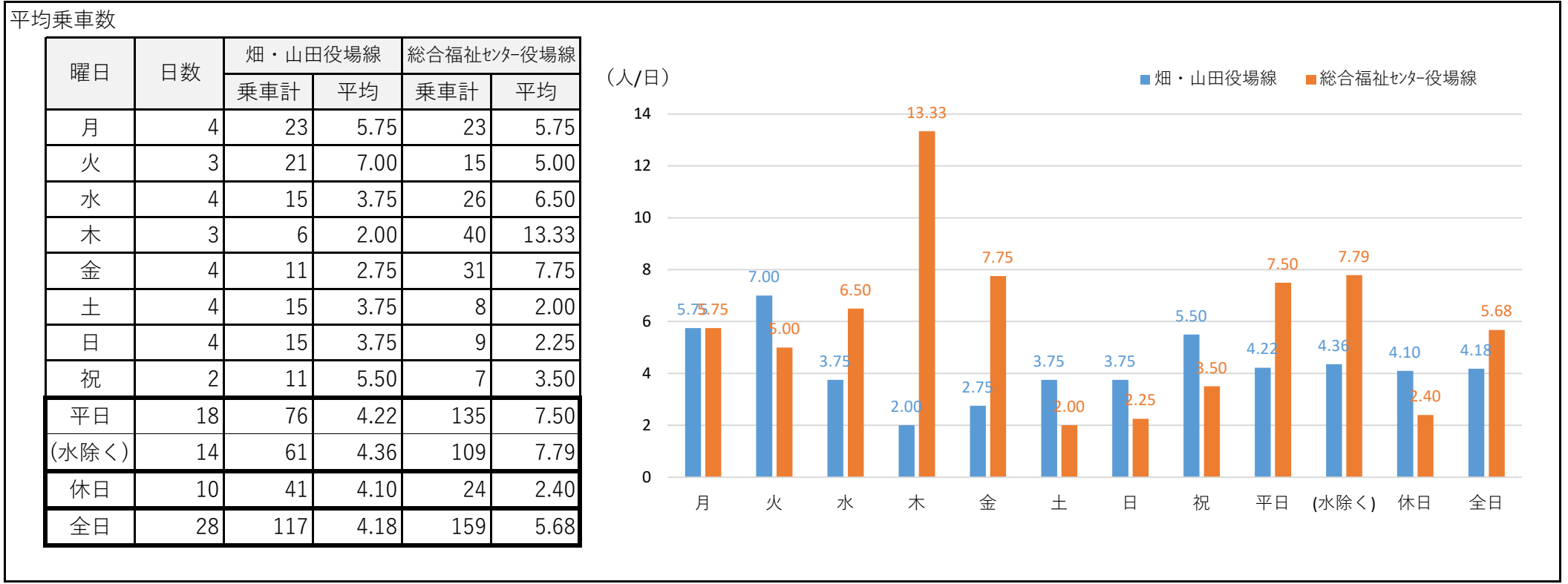
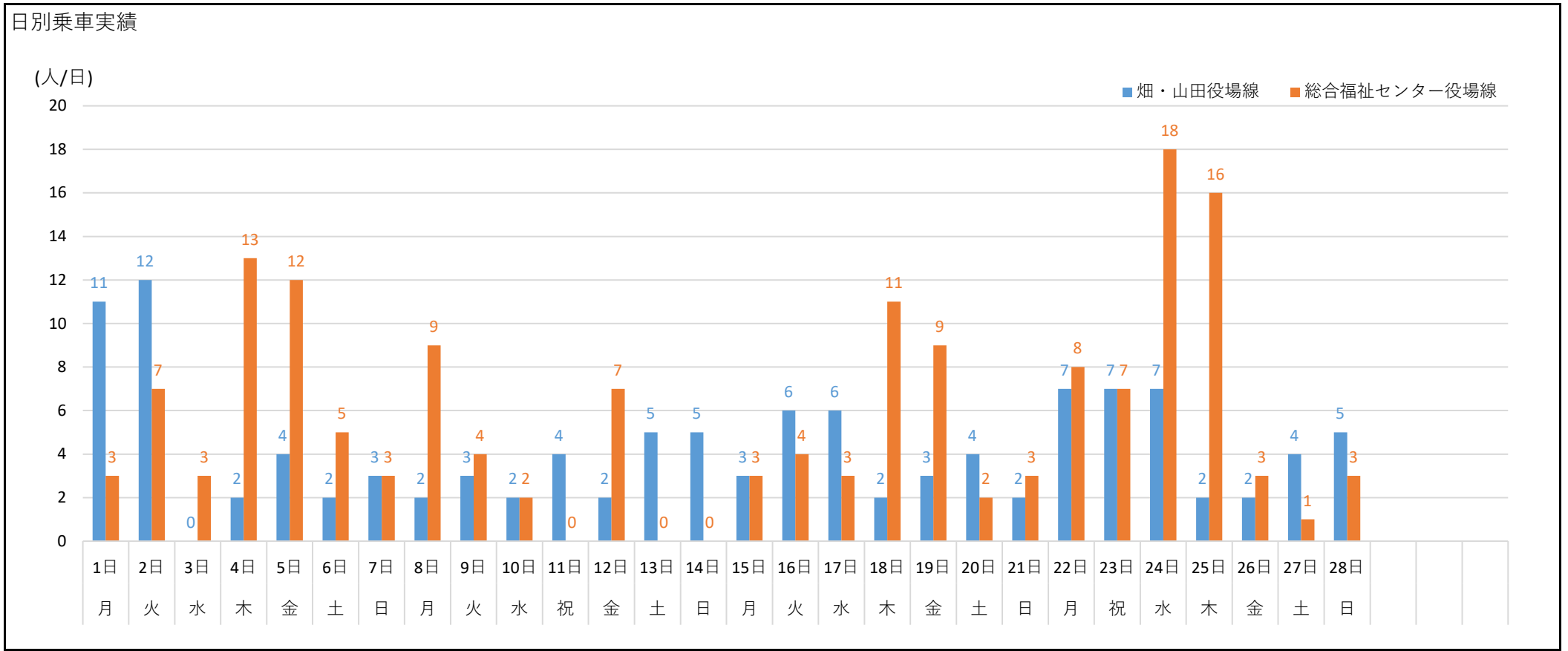


2021年 2月 太子町コミュニティバス乗車実績 (1)

乗車実績

	畑・山田 役場線	総合福祉センター役場線			合計	
		磯長台廻	いわき台廻	計		
1日	月	11	0	3	3	14
2日	火	12	4	3	7	19
3日	水	0	0	3	3	3
4日	木	2	7	6	13	15
5日	金	4	5	7	12	16
6日	土	2	3	2	5	7
7日	日	3	2	1	3	6
8日	月	2	3	6	9	11
9日	火	3	0	4	4	7
10日	水	2	2	0	2	4
11日	祝	4	0	0	0	4
12日	金	2	3	4	7	9
13日	土	5	0	0	0	5
14日	日	5	0	0	0	5
15日	月	3	3	0	3	6
16日	火	6	2	2	4	10
17日	水	6	0	3	3	9
18日	木	2	6	5	11	13
19日	金	3	5	4	9	12
20日	土	4	0	2	2	6
21日	日	2	2	1	3	5
22日	月	7	2	6	8	15
23日	祝	7	3	4	7	14
24日	水	7	7	11	18	25
25日	木	2	4	12	16	18
26日	金	2	0	3	3	5
27日	土	4	0	1	1	5
28日	日	5	2	1	3	8
合計		117	65	94	159	276

(単位：人/日)



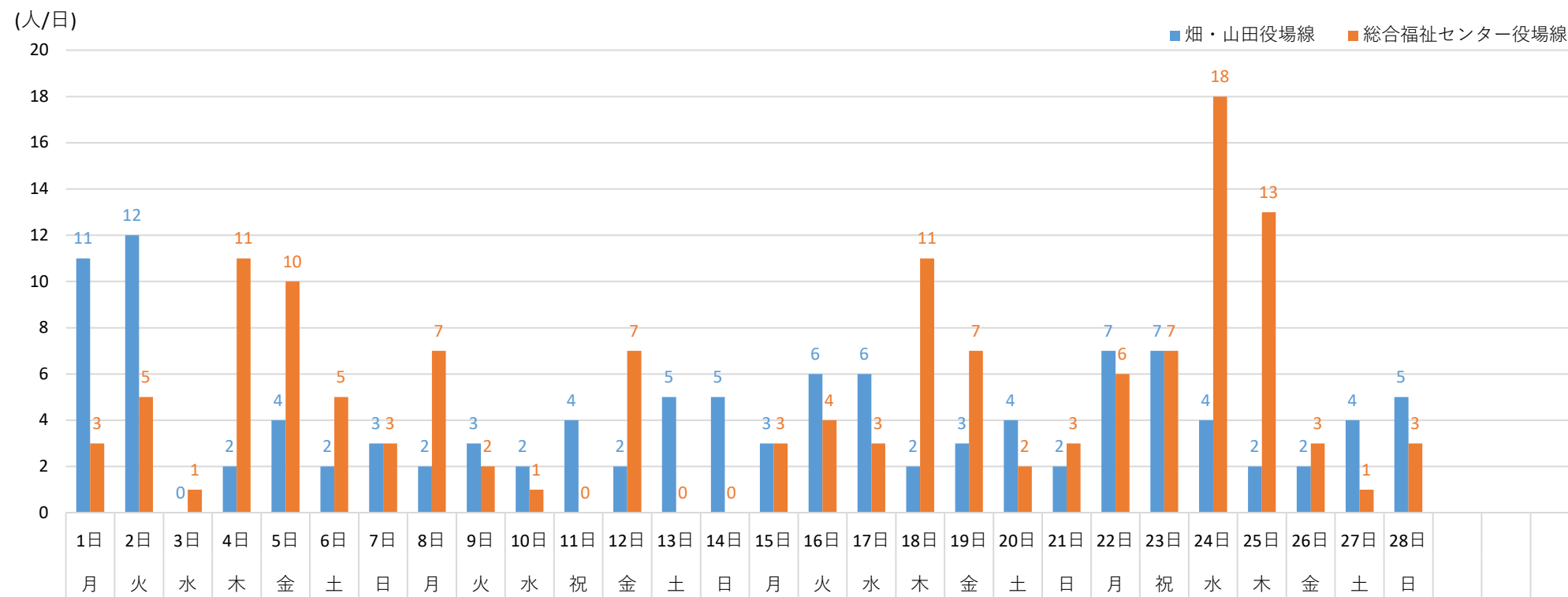
2020年 2月 太子町コミュニティバス乗車実績 (2)

乗車実績 (総合福祉センターバス利用者を除く)

	畑・山田 役場線	総合福祉センター役場線			合計	
		磯長台廻	いわき台廻	計		
1日	月	11	0	3	3	14
2日	火	12	3	2	5	17
3日	水	0	0	1	1	1
4日	木	2	7	4	11	13
5日	金	4	5	5	10	14
6日	土	2	3	2	5	7
7日	日	3	2	1	3	6
8日	月	2	3	4	7	9
9日	火	3	0	2	2	5
10日	水	2	1	0	1	3
11日	祝	4	0	0	0	4
12日	金	2	3	4	7	9
13日	土	5	0	0	0	5
14日	日	5	0	0	0	5
15日	月	3	3	0	3	6
16日	火	6	2	2	4	10
17日	水	6	0	3	3	9
18日	木	2	6	5	11	13
19日	金	3	4	3	7	10
20日	土	4	0	2	2	6
21日	日	2	2	1	3	5
22日	月	7	2	4	6	13
23日	祝	7	3	4	7	14
24日	水	4	7	11	18	22
25日	木	2	3	10	13	15
26日	金	2	0	3	3	5
27日	土	4	0	1	1	5
28日	日	5	2	1	3	8
合計		114	61	78	139	253

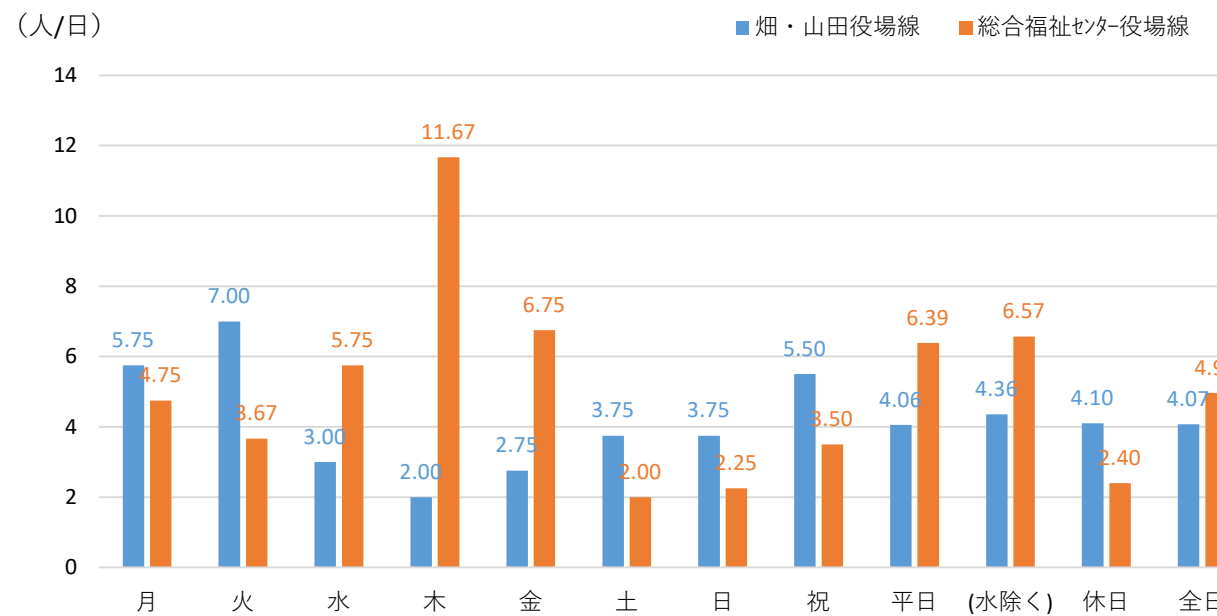
(単位：人/日)

日別乗車実績



平均乗車数

曜日	日数	畑・山田役場線		総合福祉センター役場線	
		乗車計	平均	乗車計	平均
月	4	23	5.75	19	4.75
火	3	21	7.00	11	3.67
水	4	12	3.00	23	5.75
木	3	6	2.00	35	11.67
金	4	11	2.75	27	6.75
土	4	15	3.75	8	2.00
日	4	15	3.75	9	2.25
祝	2	11	5.50	7	3.50
平日	18	73	4.06	115	6.39
(水除く)	14	61	4.36	92	6.57
休日	10	41	4.10	24	2.40
全日	28	114	4.07	139	4.96



2020年 2月 太子町コミュニティバス乗車実績 (3)

時間別乗車人数

平日

	時刻	乗車人数		計
		バス利用	バス利用以外	
畑・山田役場線	6:19	0	0	0
	6:45	0	0	0
	7:21	0	0	0
	7:57	3	12	15
	8:34	0	10	10
	10:20	0	21	21
	12:41	0	10	10
	13:47	0	5	5
	15:33	0	3	3
	16:39	0	5	5
	17:37	0	3	3
	18:03	0	4	4
	18:31	0	0	0
	18:57	0	0	0
合計		23	188	211
総合福祉センター役場線	9:00	1	9	10
	9:20	0	5	5
	9:40	2	13	15
	10:00	0	7	7
	10:46	2	10	12
	11:16	0	10	10
	12:21	2	24	26
	13:27	3	14	17
	15:13	9	6	15
	15:59	1	13	14
16:19	0	4	4	
合計		23	188	211

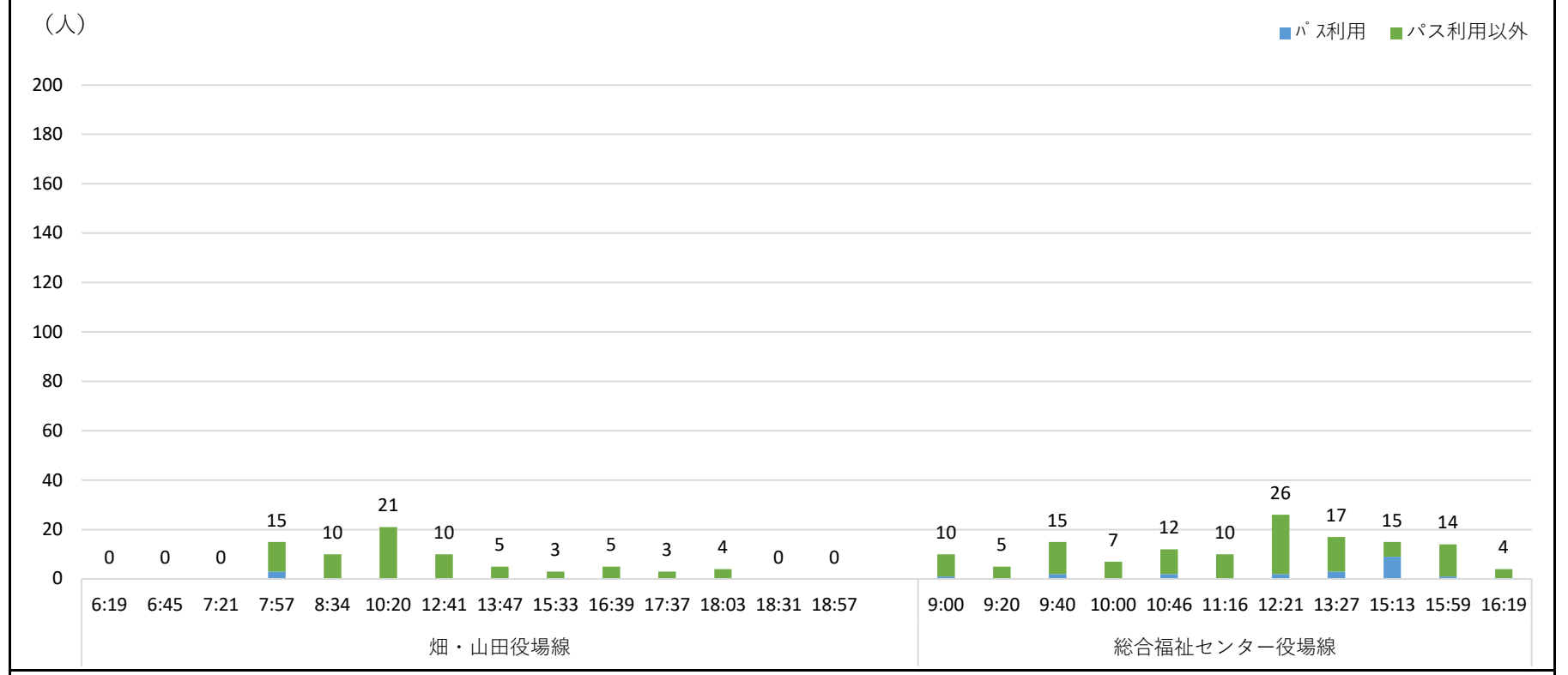
休日

	時刻	乗車人数		
		バス利用	バス利用以外	
畑・山田役場線	6:42	0	0	0
	7:15	0	1	1
	7:55	0	4	4
	8:50	0	7	7
	9:45	0	4	4
	10:30	0	7	7
	11:25	0	1	1
	12:10	0	9	9
	13:55	0	2	2
	15:00	0	2	2
	16:30	0	1	1
	17:15	0	2	2
	18:04	0	1	1
	18:49	0	0	0
19:18	0	0	0	
合計		0	65	65
総合福祉センター役場線	8:34	0	0	0
	9:29	0	1	1
	10:14	0	1	1
	10:59	0	0	0
	11:54	0	1	1
	12:39	0	8	8
	14:24	0	4	4
	15:29	0	3	3
16:59	0	6	6	
合計		0	65	65

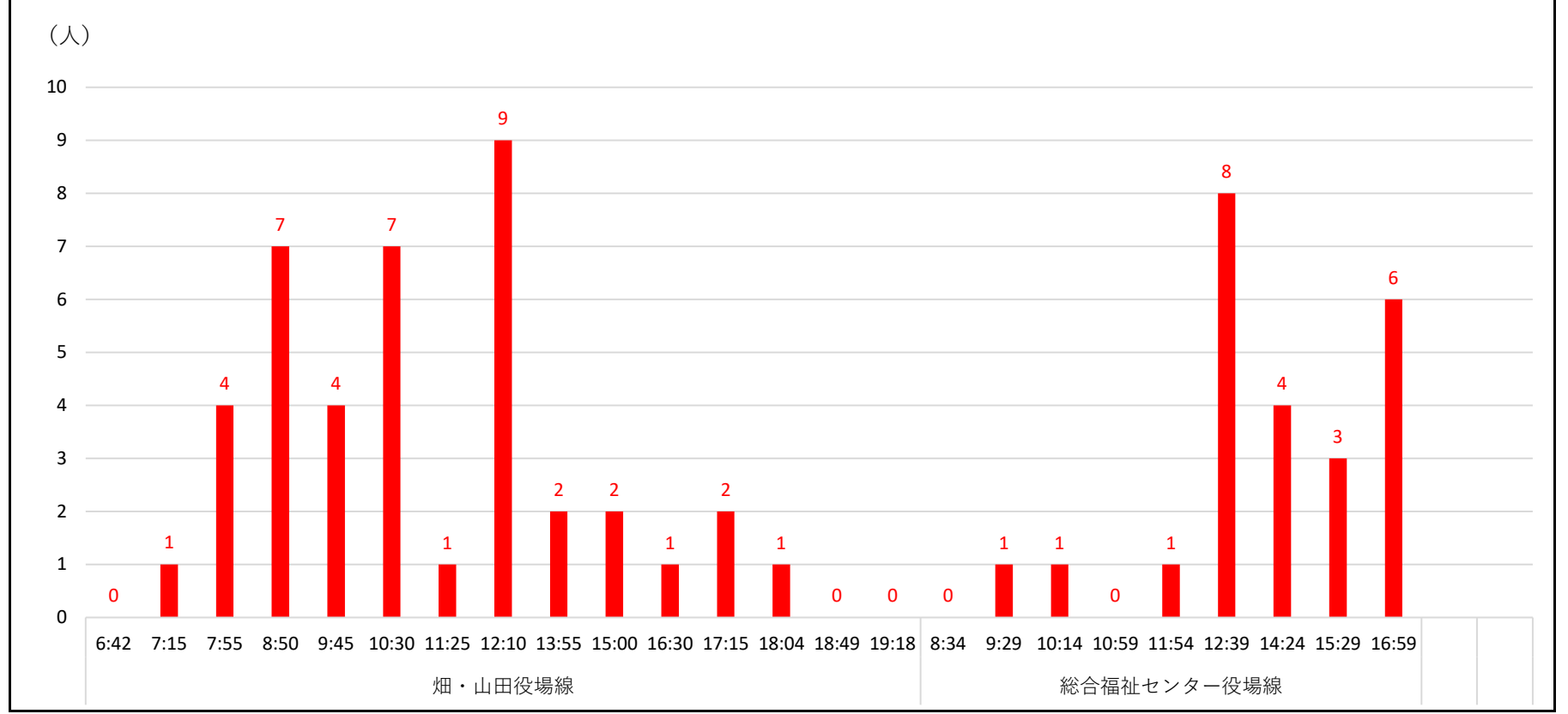
(単位：人/月)

※バス：総合福祉センターバス

平日



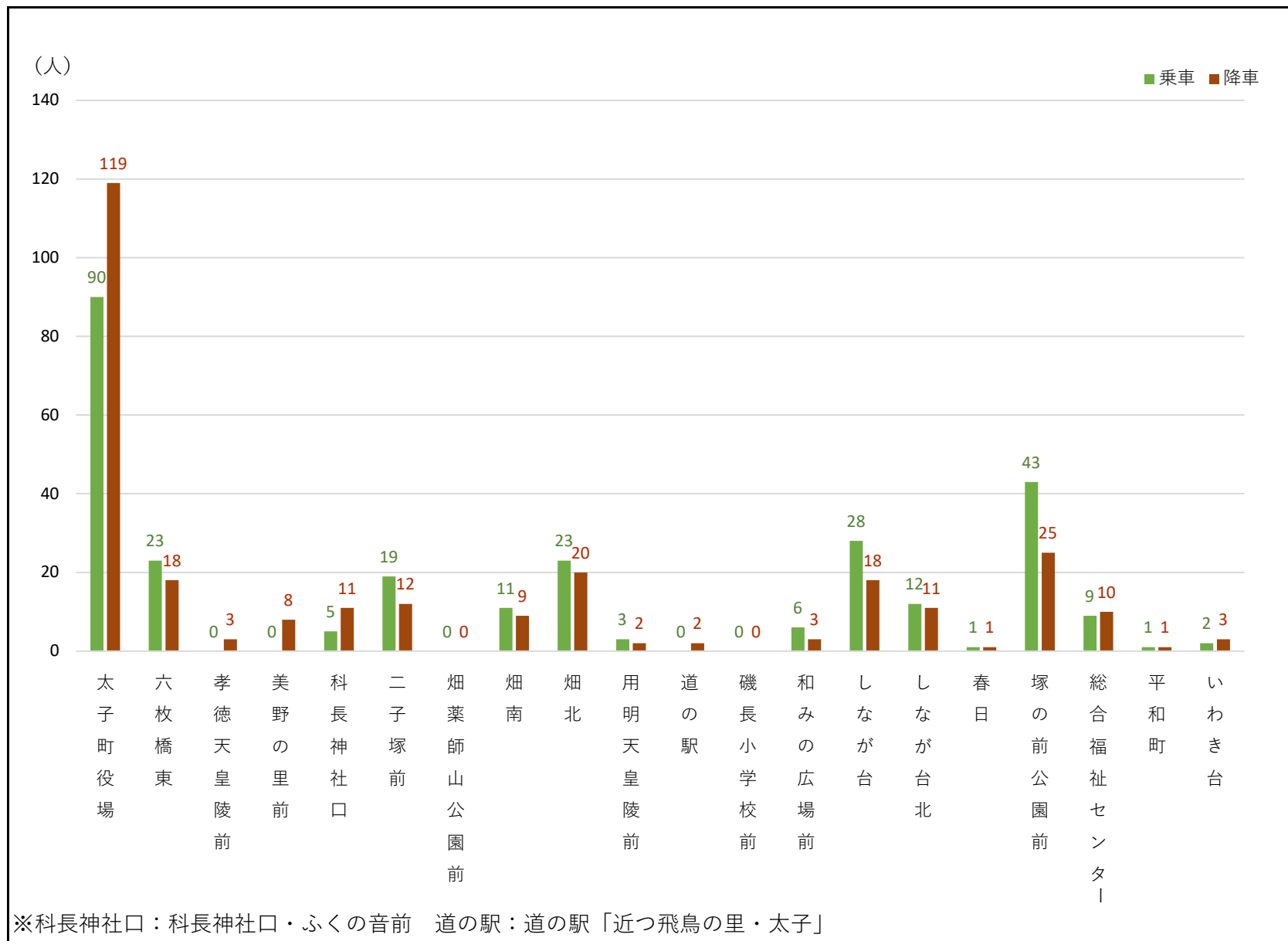
休日



2020年 2月 太子町コミュニティバス乗車実績(4)

バス停別乗降人数

	乗車			降車			合計
	平日	休日	計	平日	休日	計	
太子町役場	70	20	90	97	22	119	209
六枚橋東	13	10	23	12	6	18	41
孝徳天皇陵前	0	0	0	1	2	3	3
美野の里前	0	0	0	0	8	8	8
科長神社口	4	1	5	8	3	11	16
二子塚前	9	10	19	10	2	12	31
畑薬師山公園前	0	0	0	0	0	0	0
畑南	8	3	11	7	2	9	20
畑北	17	6	23	13	7	20	43
用明天皇陵前	3	0	3	2	0	2	5
道の駅	0	0	0	0	2	2	2
磯長小学校前	0	0	0	0	0	0	0
和みの広場前	5	1	6	2	1	3	9
しなが台	26	2	28	17	1	18	46
しなが台北	11	1	12	11	0	11	23
春日	1	0	1	1	0	1	2
塚の前公園前	32	11	43	17	8	25	68
総合福祉センター	9	0	9	10	0	10	19
平和町	1	0	1	1	0	1	2
いわき台	2	0	2	2	1	3	5
合計	211	65	276	211	65	276	552



各種支援制度利用状況

(単位：人/月)

	利用実績				
	乗車人数	100円割引券	福祉センターバス	乗継割引券発行	乗継割引券使用
畑・山田役場線	117	62	3	21	10
総合福祉センター役場線	159	119	20	13	3
磯長台廻	65	48	4	6	1
いわき台廻	94	71	16	7	2
合計	276	181	23	34	13

	乗車人数に対する割合			
	100円割引券	福祉センターバス	乗継割引券発行	乗継割引券使用
畑・山田役場線	53%	3%	18%	9%
総合福祉センター役場線	75%	13%	8%	2%
磯長台廻	74%	6%	9%	2%
いわき台廻	76%	17%	7%	2%
合計	66%	8%	12%	5%