

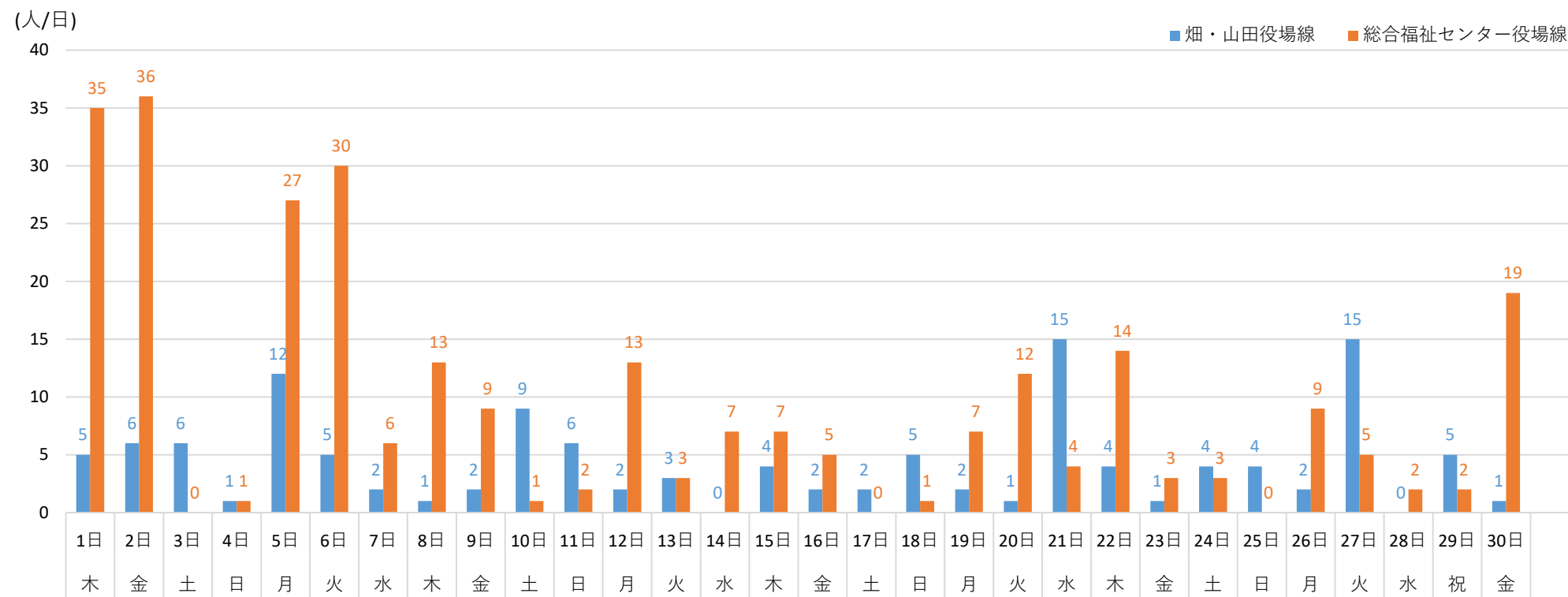
2021年 4月 太子町コミュニティバス乗車実績 (1)

乗車実績

	畑・山田 役場線	総合福祉センター役場線			合計
		磯長台廻	いわき台廻	計	
1日	木	5	12	23	35
2日	金	6	12	24	36
3日	土	6	0	0	6
4日	日	1	1	0	2
5日	月	12	10	17	39
6日	火	5	9	21	35
7日	水	2	2	4	8
8日	木	1	4	9	14
9日	金	2	5	4	11
10日	土	9	1	0	10
11日	日	6	0	2	8
12日	月	2	8	5	15
13日	火	3	3	0	6
14日	水	0	2	5	7
15日	木	4	3	4	11
16日	金	2	3	2	7
17日	土	2	0	0	2
18日	日	5	1	0	6
19日	月	2	4	3	9
20日	火	1	9	3	13
21日	水	15	3	1	19
22日	木	4	7	7	18
23日	金	1	2	1	4
24日	土	4	1	2	7
25日	日	4	0	0	4
26日	月	2	7	2	11
27日	火	15	4	1	20
28日	水	0	1	1	2
29日	祝	5	1	1	7
30日	金	1	8	11	20
合計		127	123	153	276

(単位：人/日)

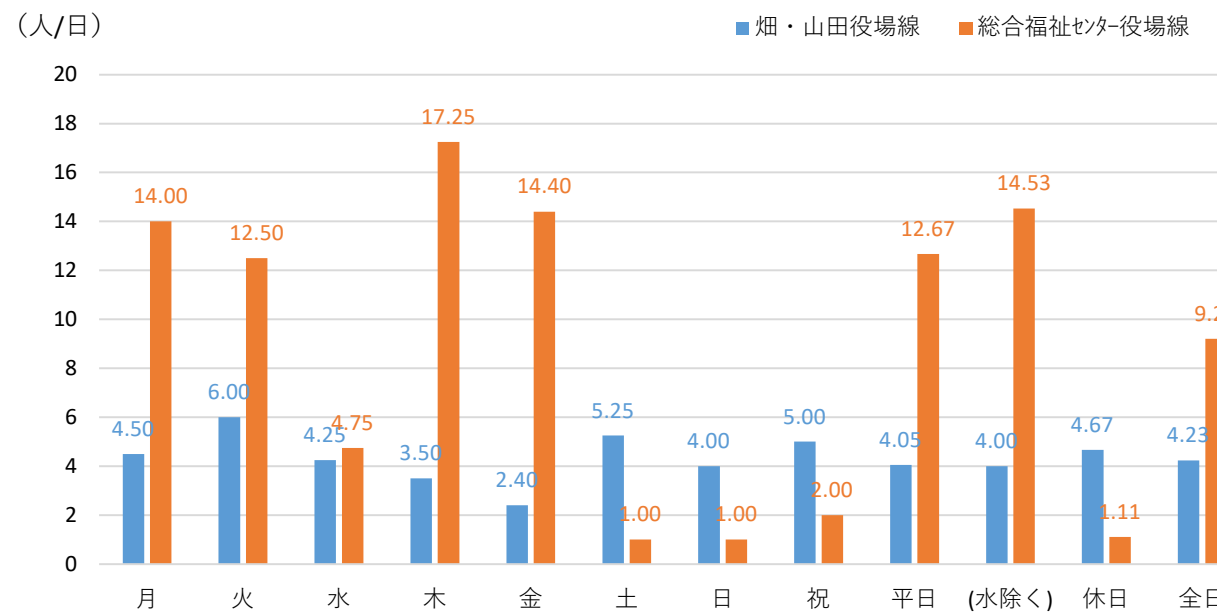
日別乗車実績



平均乗車数

曜日	日数	畑・山田役場線		総合福祉センター役場線	
		乗車計	平均	乗車計	平均
月	4	18	4.50	56	14.00
火	4	24	6.00	50	12.50
水	4	17	4.25	19	4.75
木	4	14	3.50	69	17.25
金	5	12	2.40	72	14.40
土	4	21	5.25	4	1.00
日	4	16	4.00	4	1.00
祝	1	5	5.00	2	2.00
平日	21	85	4.05	266	12.67
(水除く)	17	68	4.00	247	14.53
休日	9	42	4.67	10	1.11
全日	30	127	4.23	276	9.20

(人/日)

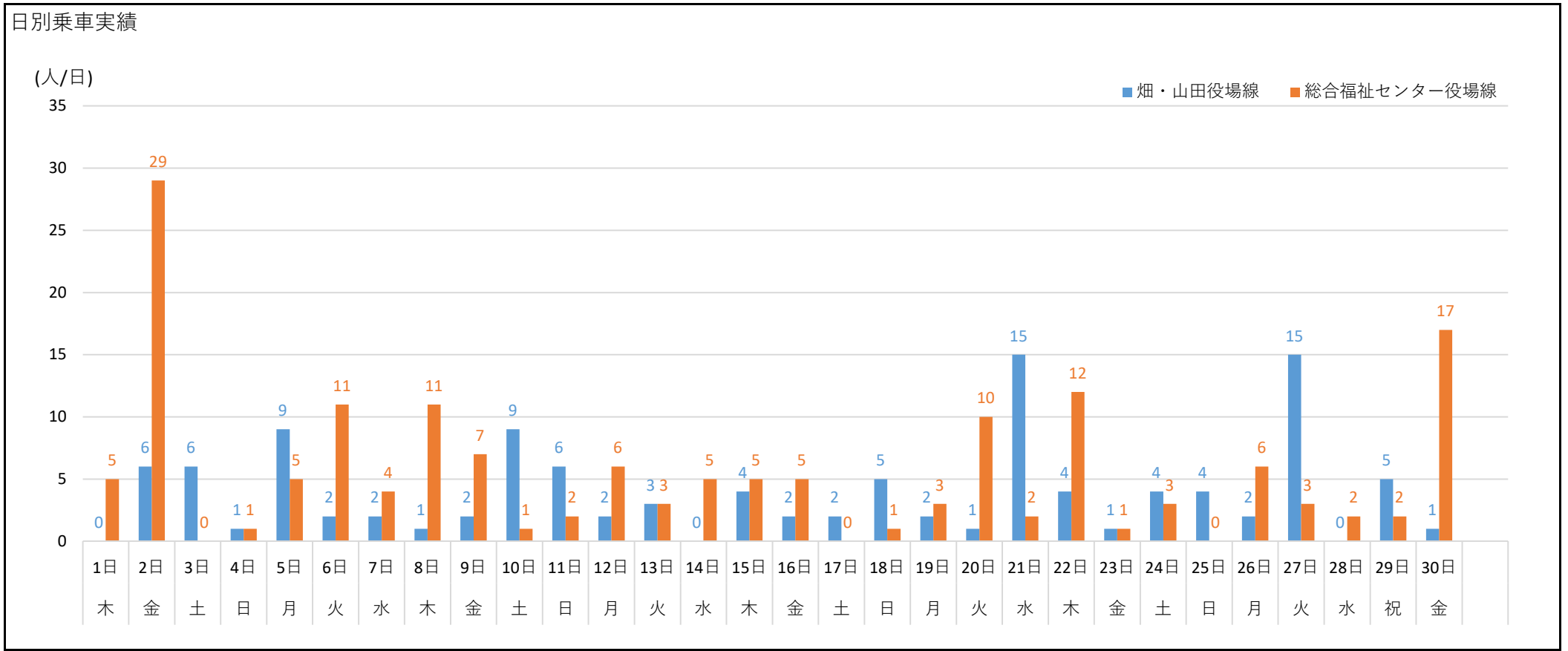


2020年 4月 太子町コミュニティバス乗車実績 (2)

乗車実績 (総合福祉センターバス利用者を除く)

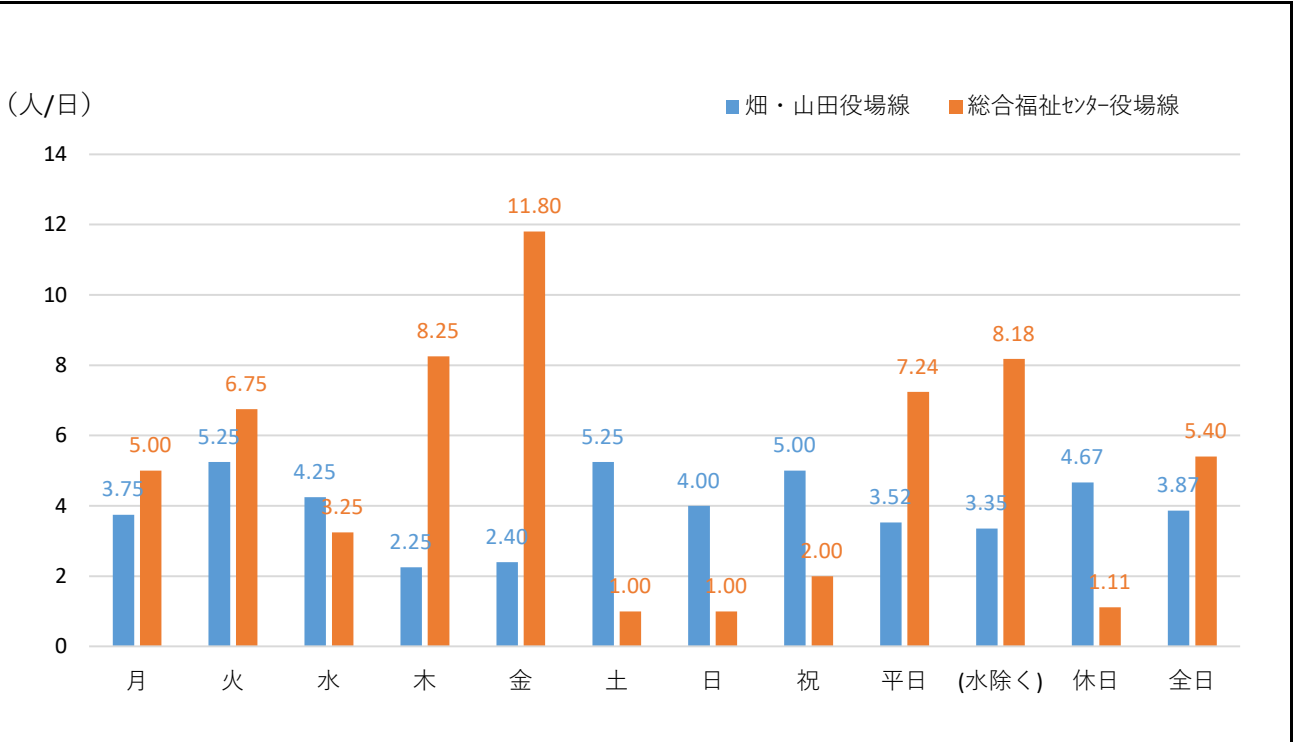
	畑・山田 役場線	総合福祉センター役場線			合計
		磯長台廻	いわき台廻	計	
1日	木	0	2	3	5
2日	金	6	6	23	29
3日	土	6	0	0	6
4日	日	1	1	0	2
5日	月	9	4	1	14
6日	火	2	2	9	11
7日	水	2	1	3	6
8日	木	1	4	7	11
9日	金	2	5	2	7
10日	土	9	1	0	10
11日	日	6	0	2	8
12日	月	2	5	1	8
13日	火	3	3	0	6
14日	水	0	2	3	5
15日	木	4	3	2	9
16日	金	2	3	2	7
17日	土	2	0	0	2
18日	日	5	1	0	6
19日	月	2	2	1	5
20日	火	1	8	2	11
21日	水	15	1	1	17
22日	木	4	7	5	16
23日	金	1	0	1	2
24日	土	4	1	2	7
25日	日	4	0	0	4
26日	月	2	6	0	8
27日	火	15	2	1	18
28日	水	0	1	1	2
29日	祝	5	1	1	7
30日	金	1	7	10	18
合計		116	79	83	162
					278

(単位：人/日)



平均乗車数

曜日	日数	畑・山田役場線		総合福祉センター役場線	
		乗車計	平均	乗車計	平均
月	4	15	3.75	20	5.00
火	4	21	5.25	27	6.75
水	4	17	4.25	13	3.25
木	4	9	2.25	33	8.25
金	5	12	2.40	59	11.80
土	4	21	5.25	4	1.00
日	4	16	4.00	4	1.00
祝	1	5	5.00	2	2.00
平日	21	74	3.52	152	7.24
(水除く)	17	57	3.35	139	8.18
休日	9	42	4.67	10	1.11
全日	30	116	3.87	162	5.40



2020年 4月 太子町コミュニティバス乗車実績 (3)

時間別乗車人数

平日

	時刻	乗車人数		計
		バス利用	バス利用以外	
畑・山田役場線	6:19	0	0	0
	6:45	0	1	1
	7:21	0	2	2
	7:57	0	8	8
	8:34	0	5	5
	10:20	0	17	17
	12:41	11	15	26
	13:47	0	9	9
	15:33	0	7	7
	16:39	0	2	2
	17:37	0	1	1
	18:03	0	7	7
	18:31	0	0	0
	18:57	0	0	0
合計		125	226	351
総合福祉センター役場線	9:00	8	11	19
	9:20	9	11	20
	9:40	4	4	8
	10:00	7	18	25
	10:46	3	17	20
	11:16	13	15	28
	12:21	18	27	45
	13:27	9	14	23
	15:13	37	14	51
	15:59	6	16	22
16:19	0	5	5	
合計		125	226	351

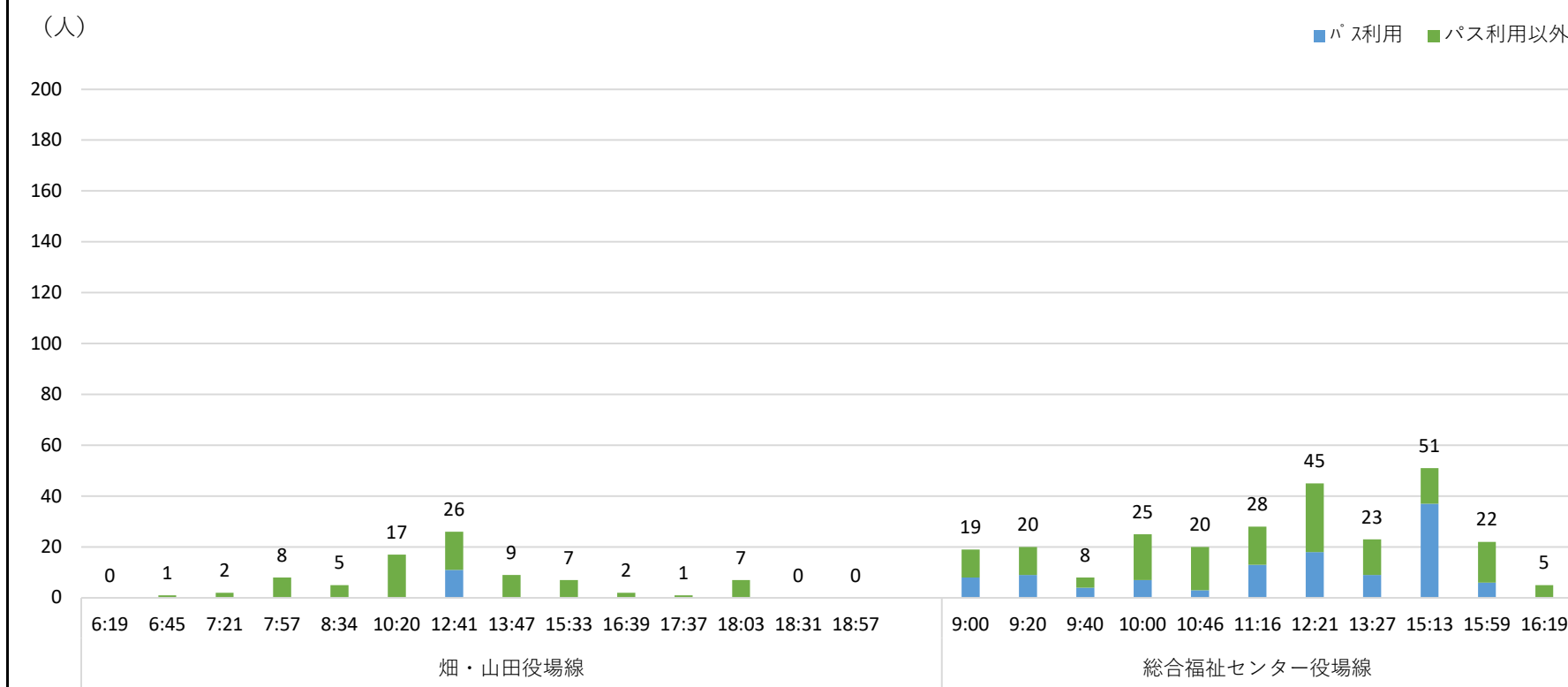
休日

	時刻	乗車人数	
		バス利用	バス利用以外
畑・山田役場線	6:42		5
	7:15		0
	7:55		1
	8:50		11
	9:45		6
	10:30		3
	11:25		3
	12:10		3
	13:55		0
	15:00		5
	16:30		4
	17:15		1
	18:04		0
	18:49		0
19:18		0	
合計			52
総合福祉センター役場線	8:34		1
	9:29		2
	10:14		0
	10:59		2
	11:54		2
	12:39		1
	14:24		0
	15:29		0
16:59		2	
合計			52

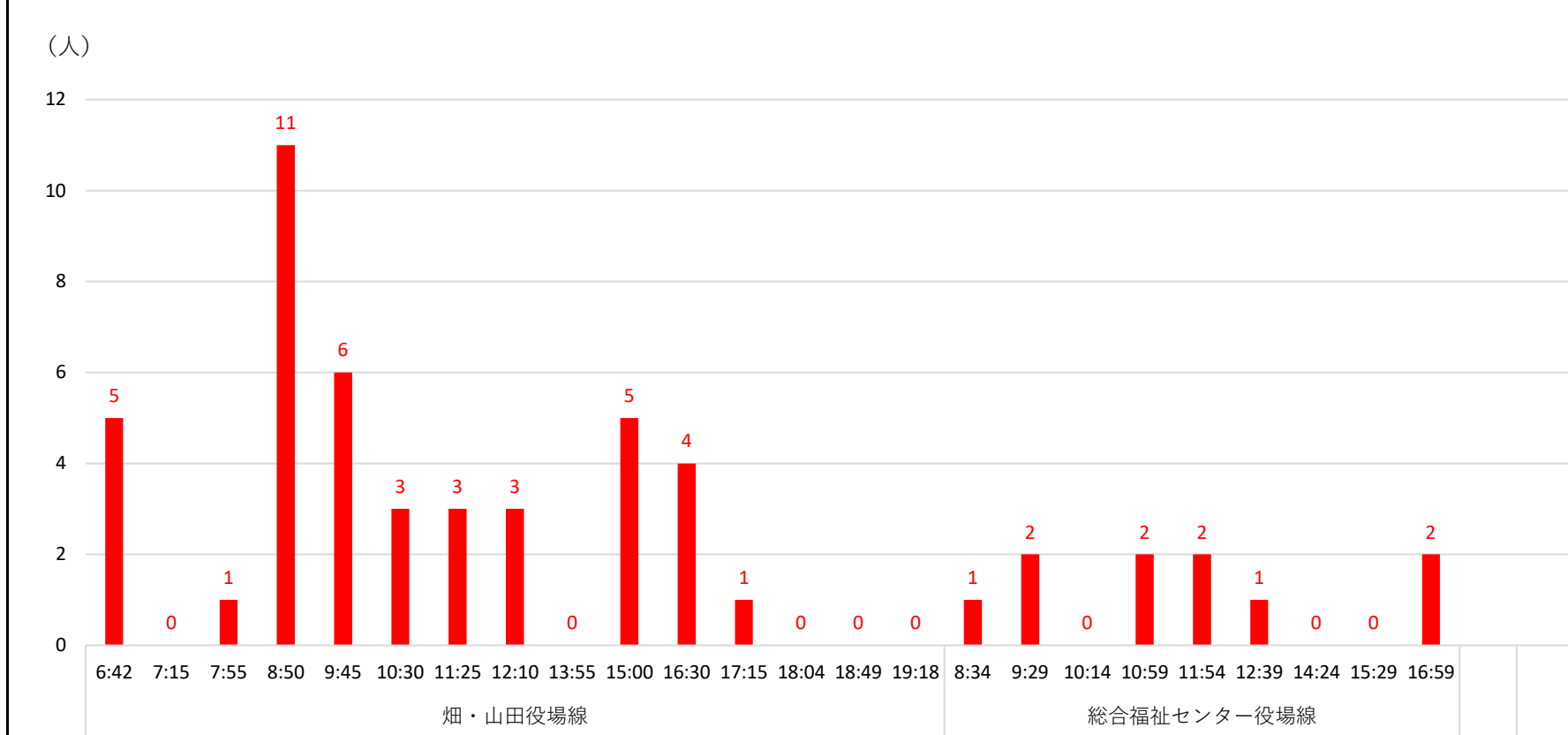
(単位：人/月)

※バス：総合福祉センターバス

平日



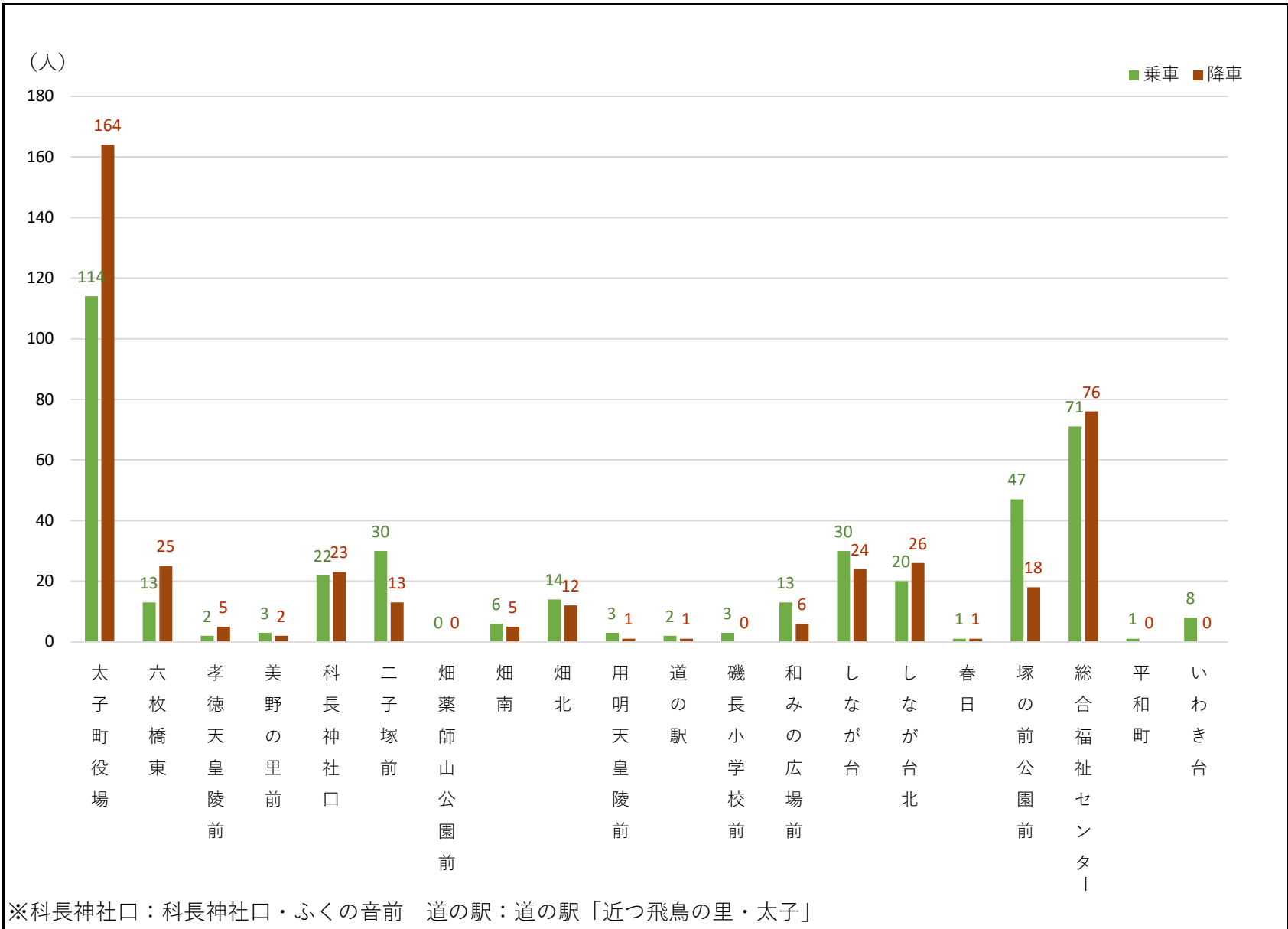
休日



2020年 4月 太子町コミュニティバス乗車実績(4)

バス停別乗降人数

	乗車			降車			合計
	計		計	計		計	
	平日	休日		平日	休日		
太子町役場	105	9	114	131	33	164	278
六枚橋東	9	4	13	22	3	25	38
孝徳天皇陵前	1	1	2	5	0	5	7
美野の里前	0	3	3	0	2	2	5
科長神社口	19	3	22	22	1	23	45
二子塚前	11	19	30	9	4	13	43
畑薬師山公園前	0	0	0	0	0	0	0
畑南	6	0	6	5	0	5	11
畑北	11	3	14	9	3	12	26
用明天皇陵前	3	0	3	1	0	1	4
道の駅	0	2	2	0	1	1	3
磯長小学校前	3	0	3	0	0	0	3
和みの広場前	13	0	13	5	1	6	19
しなが台	29	1	30	23	1	24	54
しなが台北	19	1	20	25	1	26	46
春日	1	0	1	1	0	1	2
塚の前公園前	41	6	47	16	2	18	65
総合福祉センター	71	0	71	76	0	76	147
平和町	1	0	1	0	0	0	1
いわき台	8	0	8	0	0	0	8
合計	351	52	403	350	52	402	805



各種支援制度利用状況 (単位：人/月)

	利用実績				
	乗車人数	100円割引券	福祉センターバス	乗継割引券発行	乗継割引券使用
畑・山田役場線	127	35	11	40	14
総合福祉センター役場線	276	114	114	15	5
磯長台廻	123	61	44	10	1
いわき台廻	153	53	70	5	4
合計	403	149	125	55	19

	乗車人数に対する割合			
	100円割引券	福祉センターバス	乗継割引券発行	乗継割引券使用
畑・山田役場線	28%	9%	31%	11%
総合福祉センター役場線	41%	41%	5%	2%
磯長台廻	50%	36%	8%	1%
いわき台廻	35%	46%	3%	3%
合計	37%	31%	14%	5%