

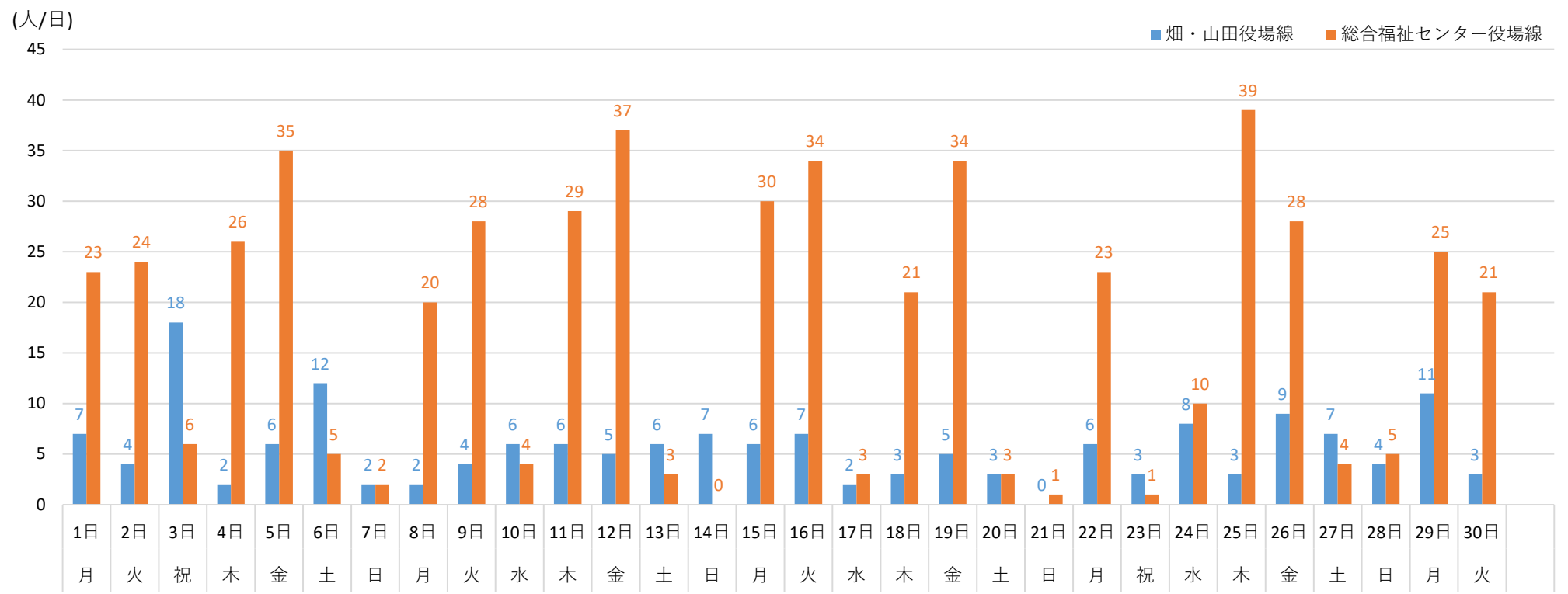
2021年 11月 太子町コミュニティバス乗車実績 (1)

乗車実績

	日	曜	畑・山田 役場線	総合福祉センター役場線		合計
				磯長台廻	いわき台廻	
1日	月		7	7	16	23
2日	火		4	9	15	24
3日	祝		18	2	4	6
4日	木		2	8	18	26
5日	金		6	12	23	35
6日	土		12	0	5	5
7日	日		2	0	2	2
8日	月		2	4	16	20
9日	火		4	9	19	28
10日	水		6	3	1	4
11日	木		6	11	18	29
12日	金		5	9	28	37
13日	土		6	0	3	3
14日	日		7	0	0	7
15日	月		6	7	23	30
16日	火		7	20	14	34
17日	水		2	1	2	3
18日	木		3	6	15	21
19日	金		5	15	19	34
20日	土		3	0	3	3
21日	日		0	1	0	1
22日	月		6	5	18	23
23日	祝		3	0	1	4
24日	水		8	6	4	18
25日	木		3	14	25	39
26日	金		9	5	23	28
27日	土		7	1	3	11
28日	日		4	5	0	9
29日	月		11	7	18	25
30日	火		3	4	17	21
合計			167	171	353	524

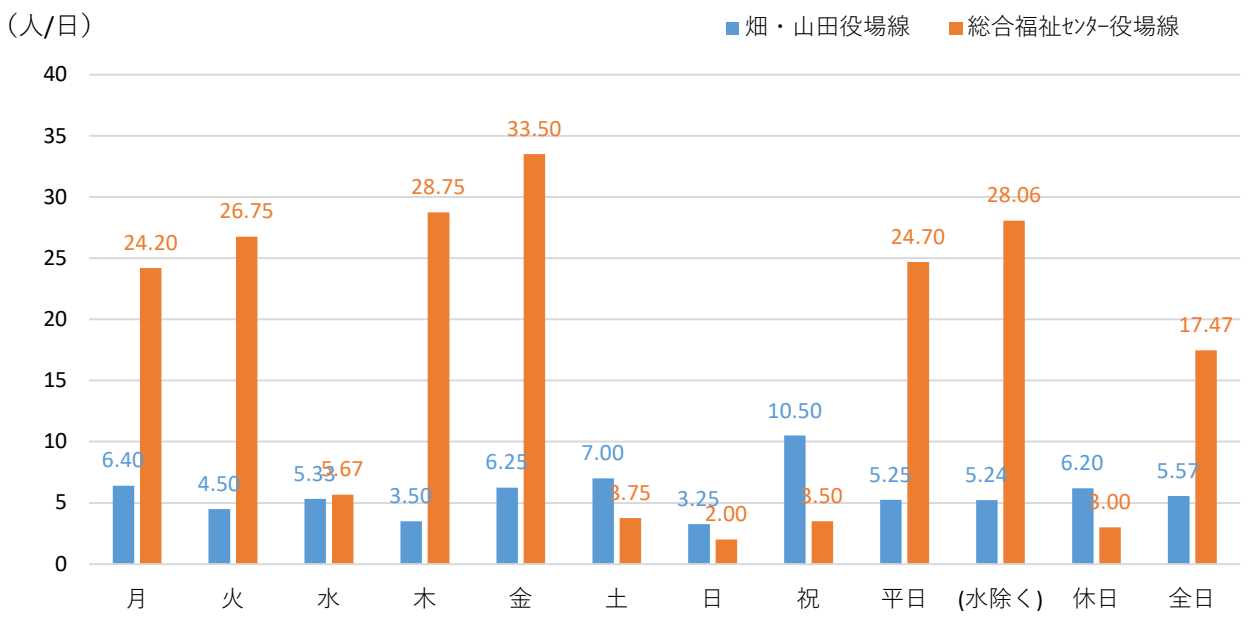
(単位：人/日)

日別乗車実績



平均乗車数

曜日	日数	畑・山田役場線		総合福祉センター役場線	
		乗車計	平均	乗車計	平均
月	5	32	6.40	121	24.20
火	4	18	4.50	107	26.75
水	3	16	5.33	17	5.67
木	4	14	3.50	115	28.75
金	4	25	6.25	134	33.50
土	4	28	7.00	15	3.75
日	4	13	3.25	8	2.00
祝	2	21	10.50	7	3.50
平日	20	105	5.25	494	24.70
(水除く)	17	89	5.24	477	28.06
休日	10	62	6.20	30	3.00
全日	30	167	5.57	524	17.47



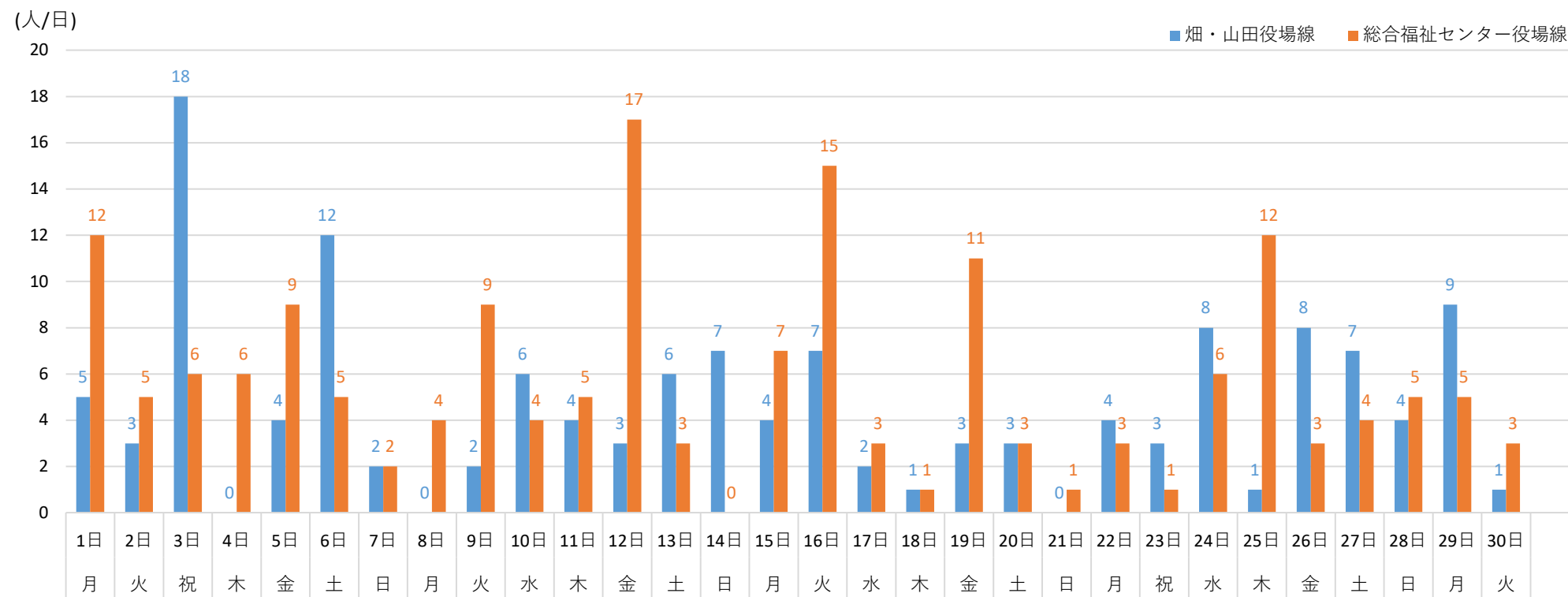
2021年 11月 太子町コミュニティバス乗車実績 (2)

乗車実績 (総合福祉センターバス利用者を除く)

	畑・山田 役場線	総合福祉センター役場線			合計	
		磯長台廻	いわき台廻	計		
1日	月	5	3	9	12	
2日	火	3	2	3	5	
3日	祝	18	2	4	24	
4日	木	0	4	2	6	
5日	金	4	7	2	13	
6日	土	12	0	5	17	
7日	日	2	0	2	4	
8日	月	0	2	2	4	
9日	火	2	5	4	11	
10日	水	6	3	1	10	
11日	木	4	5	0	9	
12日	金	3	6	11	20	
13日	土	6	0	3	9	
14日	日	7	0	0	7	
15日	月	4	2	5	11	
16日	火	7	9	6	22	
17日	水	2	1	2	5	
18日	木	1	0	1	2	
19日	金	3	9	2	14	
20日	土	3	0	3	6	
21日	日	0	1	0	1	
22日	月	4	1	2	7	
23日	祝	3	0	1	4	
24日	水	8	4	2	14	
25日	木	1	7	5	13	
26日	金	8	0	3	11	
27日	土	7	1	3	11	
28日	日	4	5	0	9	
29日	月	9	3	2	14	
30日	火	1	0	3	4	
合計		137	82	88	170	307

(単位：人/日)

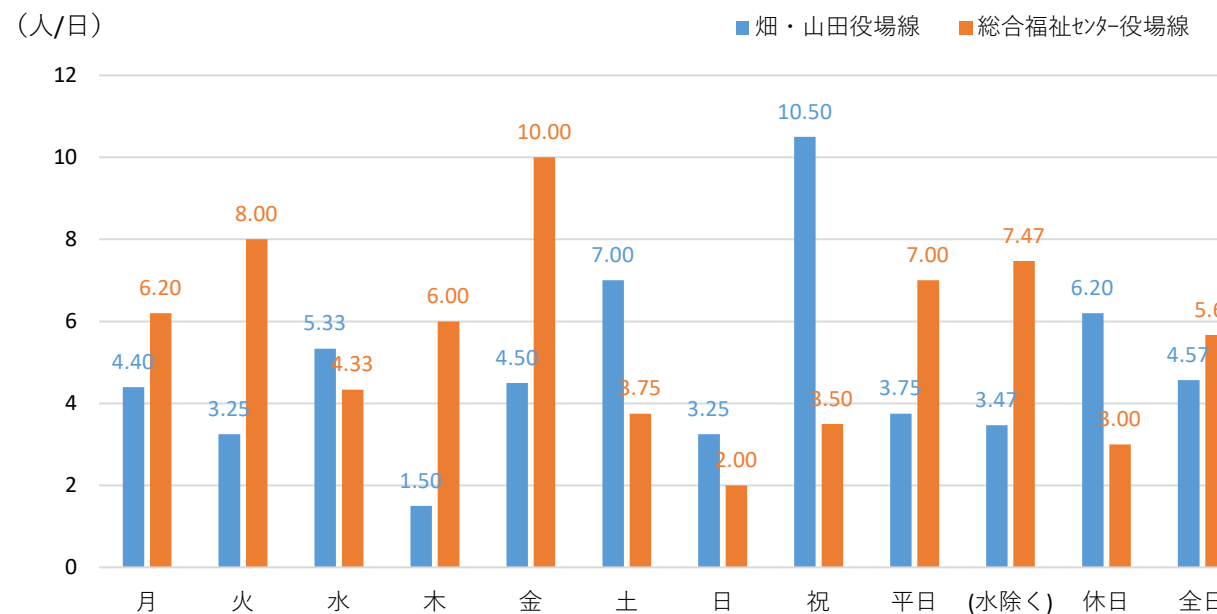
日別乗車実績



平均乗車数

曜日	日数	畑・山田役場線		総合福祉センター役場線	
		乗車計	平均	乗車計	平均
月	5	22	4.40	31	6.20
火	4	13	3.25	32	8.00
水	3	16	5.33	13	4.33
木	4	6	1.50	24	6.00
金	4	18	4.50	40	10.00
土	4	28	7.00	15	3.75
日	4	13	3.25	8	2.00
祝	2	21	10.50	7	3.50
平日	20	75	3.75	140	7.00
(水除く)	17	59	3.47	127	7.47
休日	10	62	6.20	30	3.00
全日	30	137	4.57	170	5.67

(人/日)



2021年 11月 太子町コミュニティバス乗車実績 (3)

時間別乗車人数

平日

	時刻	乗車人数		計
		バス利用	バス利用以外	
畑・山田役場線	6:34	0	0	0
	7:26	0	2	2
	8:00	0	3	3
	8:28	0	7	7
	9:35	1	24	25
	12:28	29	15	44
	13:51	0	8	8
	15:48	0	5	5
	17:59	0	3	3
	18:43	0	1	1
	19:17	0	2	2
	19:41	0	5	5
総合福祉センター役場線	8:55	30	32	62
	10:00	71	20	91
	10:30	25	5	30
	11:00	3	13	16
	11:30	10	13	23
	12:52	37	10	47
	13:22	24	7	31
	15:18	154	13	167
	16:13	0	11	11
	16:43	0	16	16
合計	384	215	599	

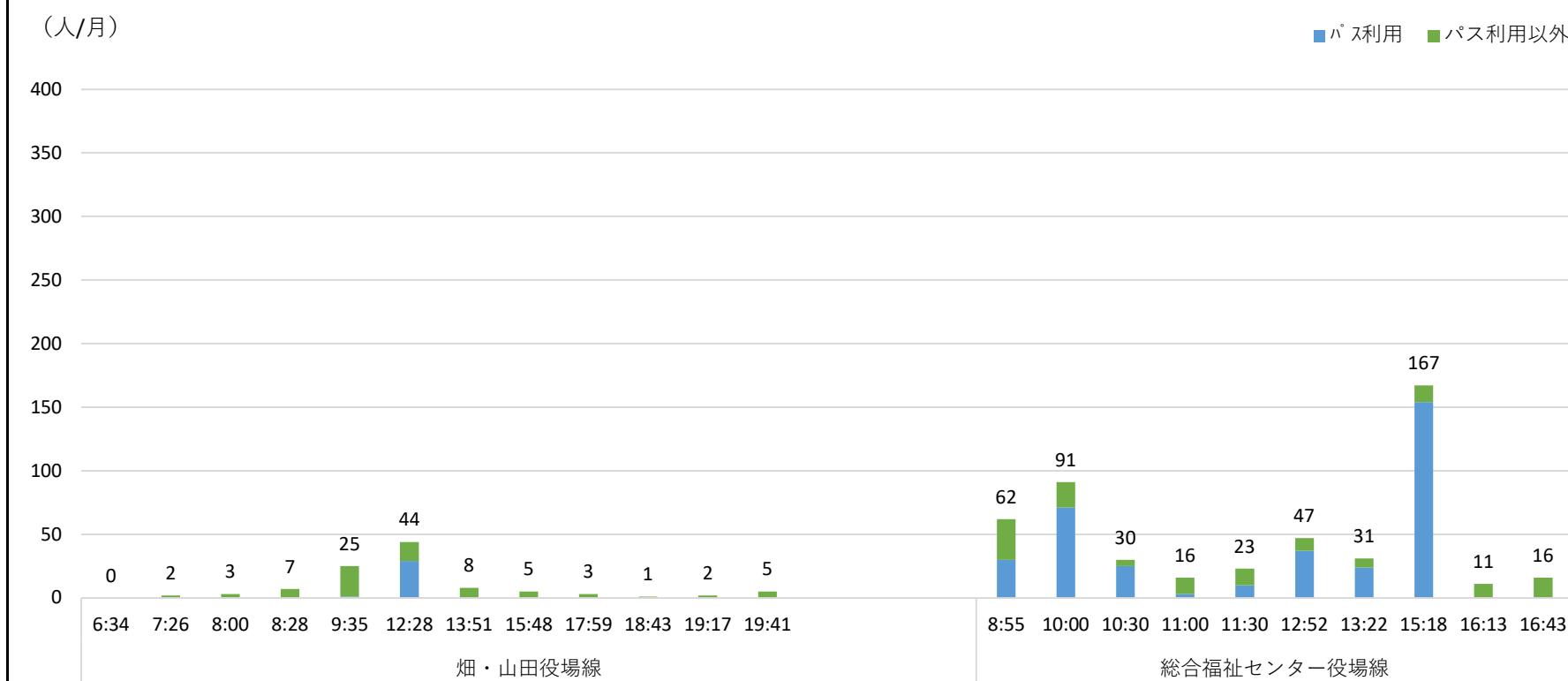
休日

	時刻	乗車人数	
		バス利用	バス利用以外
畑・山田役場線	6:42	0	0
	7:15	0	0
	7:55	0	0
	8:50	5	0
	9:45	9	0
	10:30	11	0
	11:26	8	0
	12:10	11	0
	13:55	7	0
	15:00	0	0
	16:30	3	0
	17:15	0	0
	18:04	1	0
	18:49	1	0
19:14	6	0	
総合福祉センター役場線	8:31	0	0
	9:26	7	0
	10:11	0	0
	10:56	5	0
	11:52	0	0
	12:36	1	0
	14:21	4	0
	15:26	8	0
	16:56	5	0
合計	92	0	

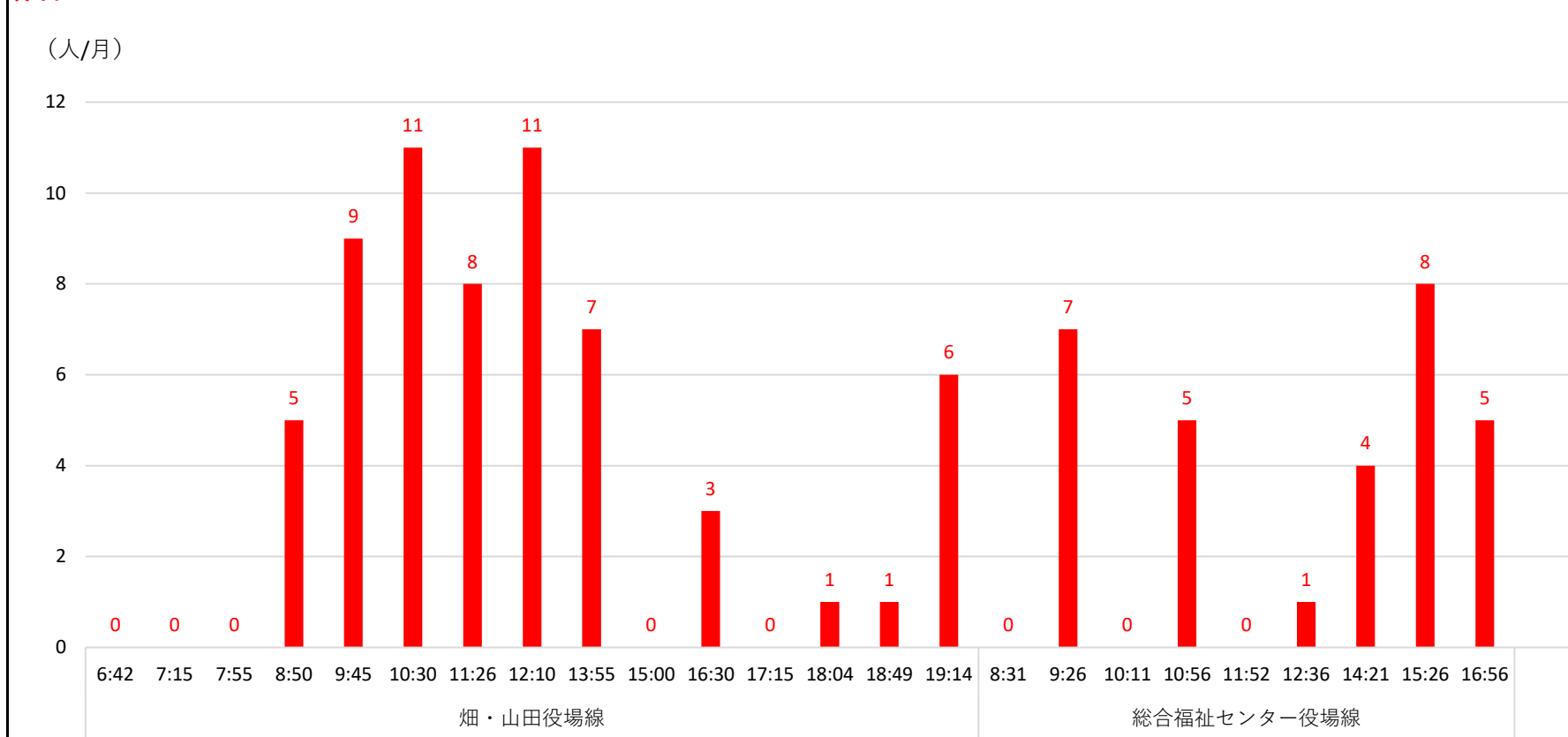
(単位：人/月)

※バス：総合福祉センターバス

平日



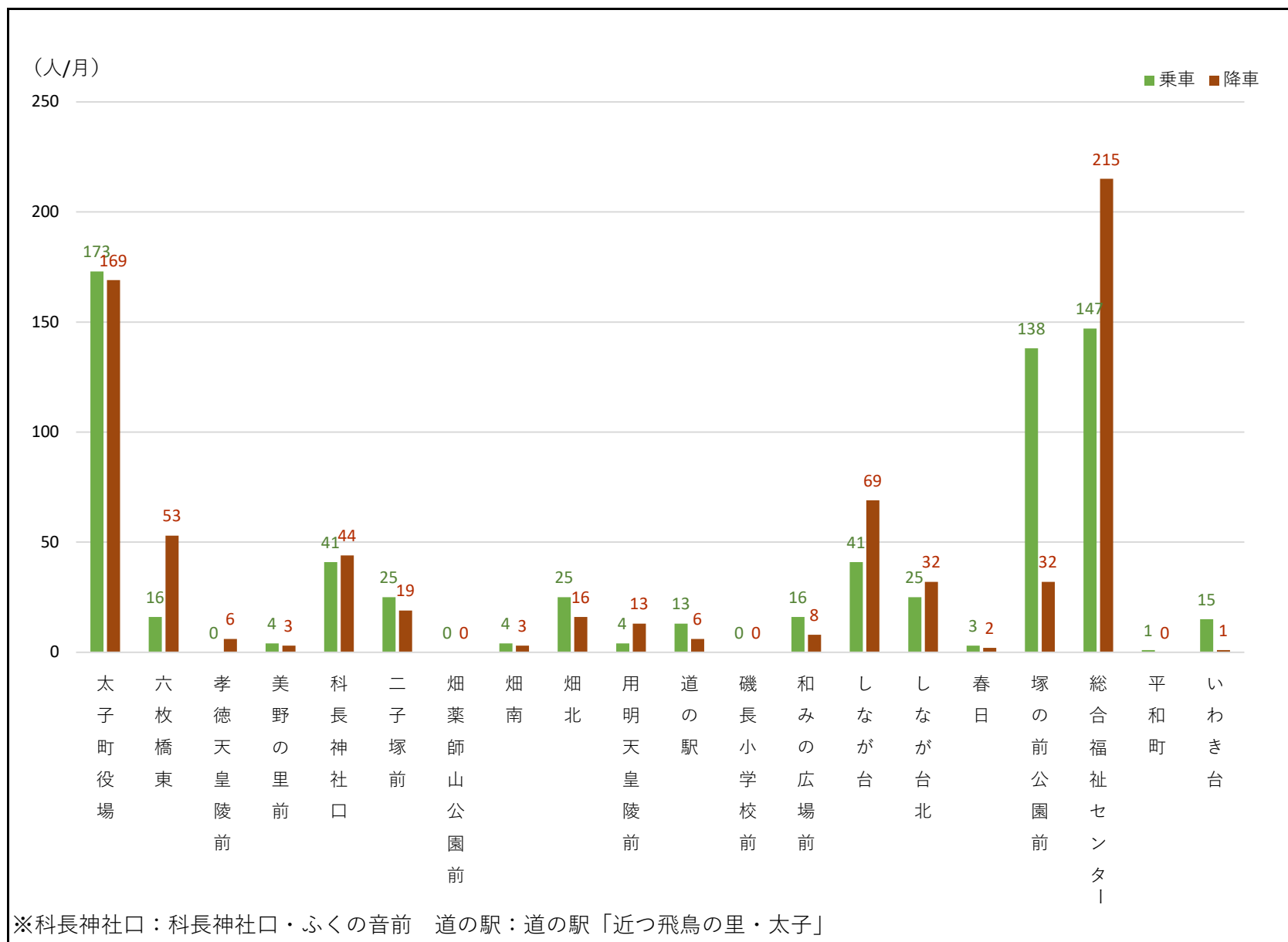
休日



2021年 11月 太子町コミュニティバス乗車実績 (4)

バス停別乗降人数

	乗車			降車			合計
	計		計	計		計	
	平日	休日		平日	休日		
太子町役場	146	27	173	137	32	169	342
六枚橋東	7	9	16	44	9	53	69
孝徳天皇陵前	0	0	0	6	0	6	6
美野の里前	2	2	4	3	0	3	7
科長神社口	35	6	41	36	8	44	85
二子塚前	16	9	25	12	7	19	44
畑薬師山公園前	0	0	0	0	0	0	0
畑南	4	0	4	2	1	3	7
畑北	17	8	25	7	9	16	41
用明天皇陵前	4	0	4	13	0	13	17
道の駅	0	13	13	0	6	6	19
磯長小学校前	0	0	0	0	0	0	0
和みの広場前	16	0	16	8	0	8	24
しなが台	41	0	41	60	9	69	110
しなが台北	23	2	25	30	2	32	57
春日	3	0	3	1	1	2	5
塚の前公園前	122	16	138	24	8	32	170
総合福祉センター	147	0	147	215	0	215	362
平和町	1	0	1	0	0	0	1
いわき台	15	0	15	1	0	1	16
合計	599	92	691	599	92	691	1,382



各種支援制度利用状況

(単位：人/月)

	利用実績				
	乗車人数	100円割引券	福祉センターバス	乗継割引券発行	乗継割引券使用
畑・山田役場線	167	58	30	43	14
総合福祉センター役場線	524	187	354	12	0
磯長台廻	171	104	89	2	0
いわき台廻	353	83	265	10	0
合計	691	245	384	55	14

	乗車人数に対する割合			
	100円割引券	福祉センターバス	乗継割引券発行	乗継割引券使用
畑・山田役場線	35%	18%	26%	8%
総合福祉センター役場線	36%	68%	2%	0%
磯長台廻	61%	52%	1%	0%
いわき台廻	24%	75%	3%	0%
合計	35%	56%	8%	2%