

2021年 9月 太子町コミュニティバス乗車実績 (1)

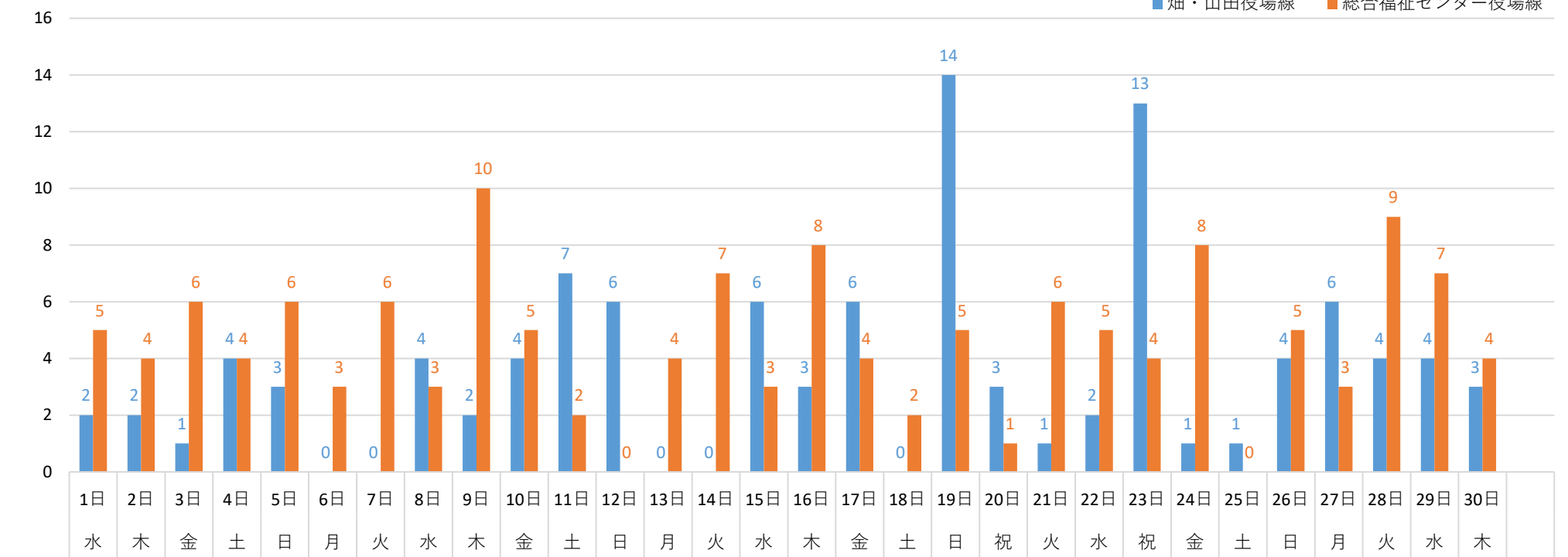
乗車実績

	畑・山田 役場線	総合福祉センター役場線			合計	
		磯長台廻	いわき台廻	計		
1日	水	2	2	3	5	7
2日	木	2	2	2	4	6
3日	金	1	0	6	6	7
4日	土	4	4	0	4	8
5日	日	3	1	5	6	9
6日	月	0	1	2	3	3
7日	火	0	3	3	6	6
8日	水	4	2	1	3	7
9日	木	2	6	4	10	12
10日	金	4	2	3	5	9
11日	土	7	0	2	2	9
12日	日	6	0	0	0	6
13日	月	0	2	2	4	4
14日	火	0	2	5	7	7
15日	水	6	2	1	3	9
16日	木	3	2	6	8	11
17日	金	6	1	3	4	10
18日	土	0	1	1	2	2
19日	日	14	0	5	5	19
20日	祝	3	1	0	1	4
21日	火	1	1	5	6	7
22日	水	2	2	3	5	7
23日	祝	13	3	1	4	17
24日	金	1	5	3	8	9
25日	土	1	0	0	0	1
26日	日	4	1	4	5	9
27日	月	6	1	2	3	9
28日	火	4	2	7	9	13
29日	水	4	2	5	7	11
30日	木	3	4	0	4	7
合計		106	55	84	139	245

(単位：人/日)

日別乗車実績

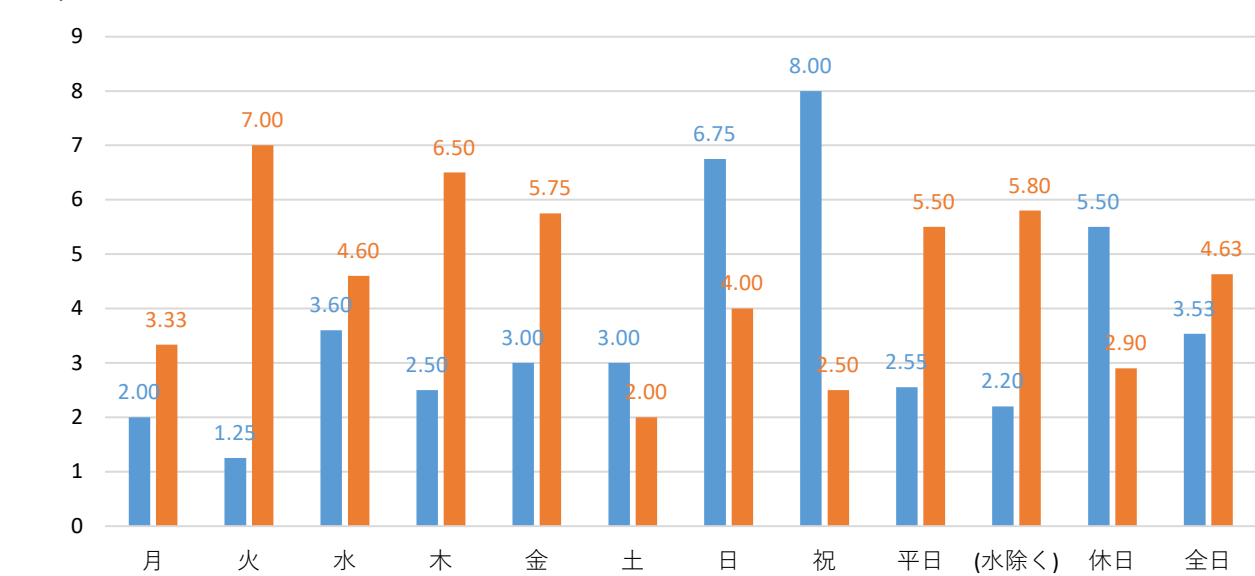
(人/日)



平均乗車数

曜日	日数	畑・山田役場線		総合福祉センター役場線	
		乗車計	平均	乗車計	平均
月	3	6	2.00	10	3.33
火	4	5	1.25	28	7.00
水	5	18	3.60	23	4.60
木	4	10	2.50	26	6.50
金	4	12	3.00	23	5.75
土	4	12	3.00	8	2.00
日	4	27	6.75	16	4.00
祝	2	16	8.00	5	2.50
平日	20	51	2.55	110	5.50
(水除く)	15	33	2.20	87	5.80
休日	10	55	5.50	29	2.90
全日	30	106	3.53	139	4.63

(人/日)



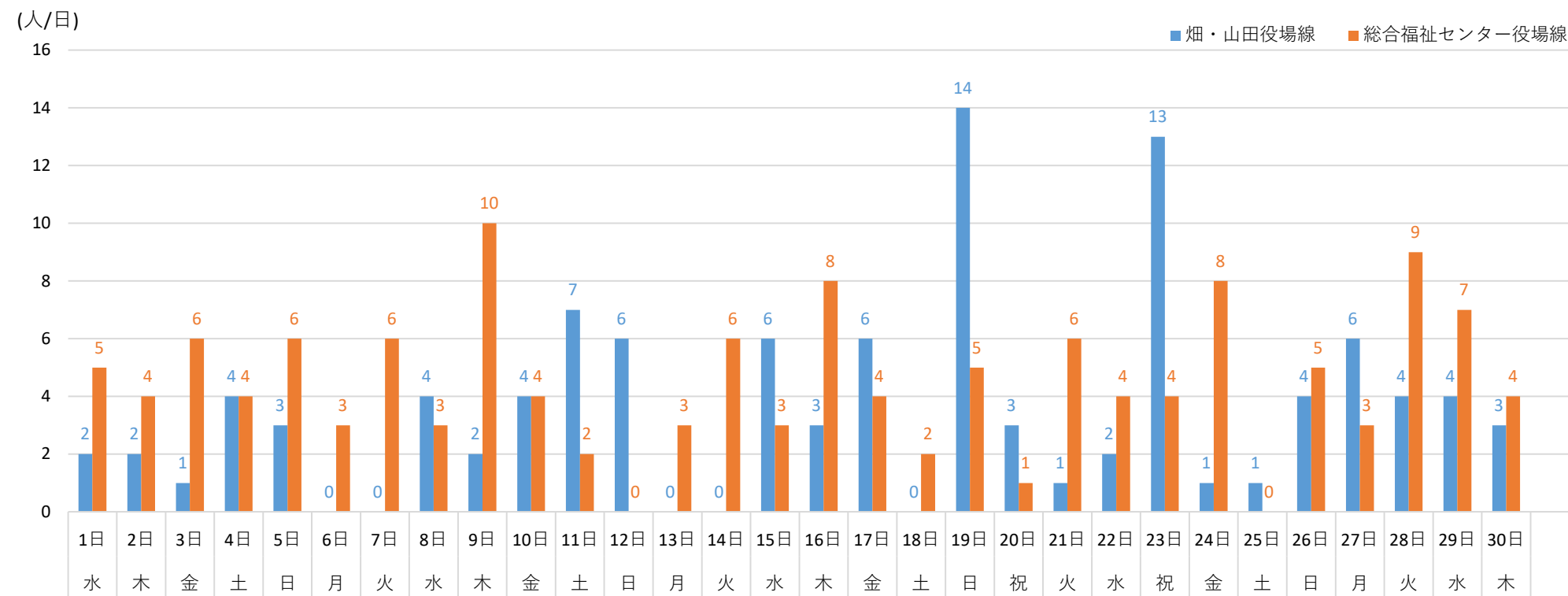
2021年 9月 太子町コミュニティバス乗車実績 (2)

乗車実績 (総合福祉センターバス利用者を除く)

	畑・山田 役場線	総合福祉センター役場線			合計	
		磯長台廻	いわき台廻	計		
1日	水	2	2	3	5	7
2日	木	2	2	2	4	6
3日	金	1	0	6	6	7
4日	土	4	4	0	4	8
5日	日	3	1	5	6	9
6日	月	0	1	2	3	3
7日	火	0	3	3	6	6
8日	水	4	2	1	3	7
9日	木	2	6	4	10	12
10日	金	4	1	3	4	8
11日	土	7	0	2	2	9
12日	日	6	0	0	0	6
13日	月	0	1	2	3	3
14日	火	0	1	5	6	6
15日	水	6	2	1	3	9
16日	木	3	2	6	8	11
17日	金	6	1	3	4	10
18日	土	0	1	1	2	2
19日	日	14	0	5	5	19
20日	祝	3	1	0	1	4
21日	火	1	1	5	6	7
22日	水	2	1	3	4	6
23日	祝	13	3	1	4	17
24日	金	1	5	3	8	9
25日	土	1	0	0	0	1
26日	日	4	1	4	5	9
27日	月	6	1	2	3	9
28日	火	4	2	7	9	13
29日	水	4	2	5	7	11
30日	木	3	4	0	4	7
合計	106	51	84	135	241	

(単位：人/日)

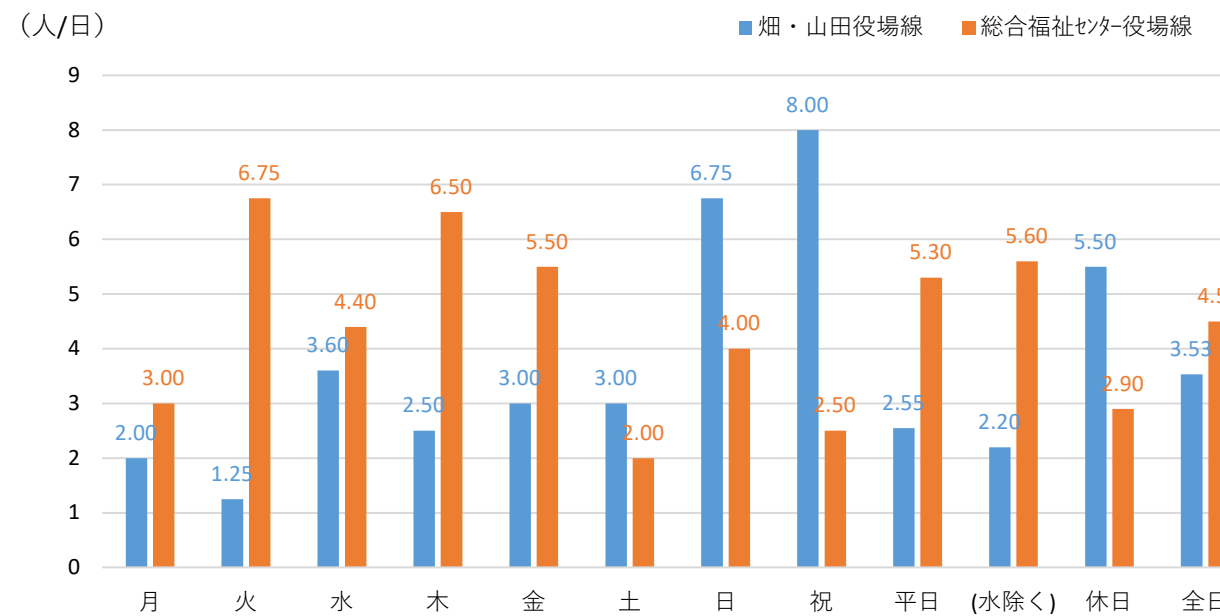
日別乗車実績



平均乗車数

曜日	日数	畑・山田役場線		総合福祉センター役場線	
		乗車計	平均	乗車計	平均
月	3	6	2.00	9	3.00
火	4	5	1.25	27	6.75
水	5	18	3.60	22	4.40
木	4	10	2.50	26	6.50
金	4	12	3.00	22	5.50
土	4	12	3.00	8	2.00
日	4	27	6.75	16	4.00
祝	2	16	8.00	5	2.50
平日	20	51	2.55	106	5.30
(水除く)	15	33	2.20	84	5.60
休日	10	55	5.50	29	2.90
全日	30	106	3.53	135	4.50

(人/日)



2021年 9月 太子町コミュニティバス乗車実績 (3)

時間別乗車人数

平日

	時刻	乗車人数		計
		バス利用	バス利用以外	
畑・山田役場線	6:34	0	1	1
	7:26	0	2	2
	8:00	0	4	4
	8:28	0	9	9
	9:35	0	7	7
	12:28	0	13	13
	13:51	0	4	4
	15:48	0	5	5
	17:59	0	6	6
	18:43	0	0	0
	19:17	0	0	0
	19:41	0	0	0
総合福祉センター役場線	8:55	0	13	13
	10:00	0	20	20
	10:30	0	6	6
	11:00	0	12	12
	11:30	0	6	6
	12:52	0	9	9
	13:22	3	4	7
	15:18	0	11	11
	16:13	0	14	14
	16:43	1	11	12
合計		4	157	161

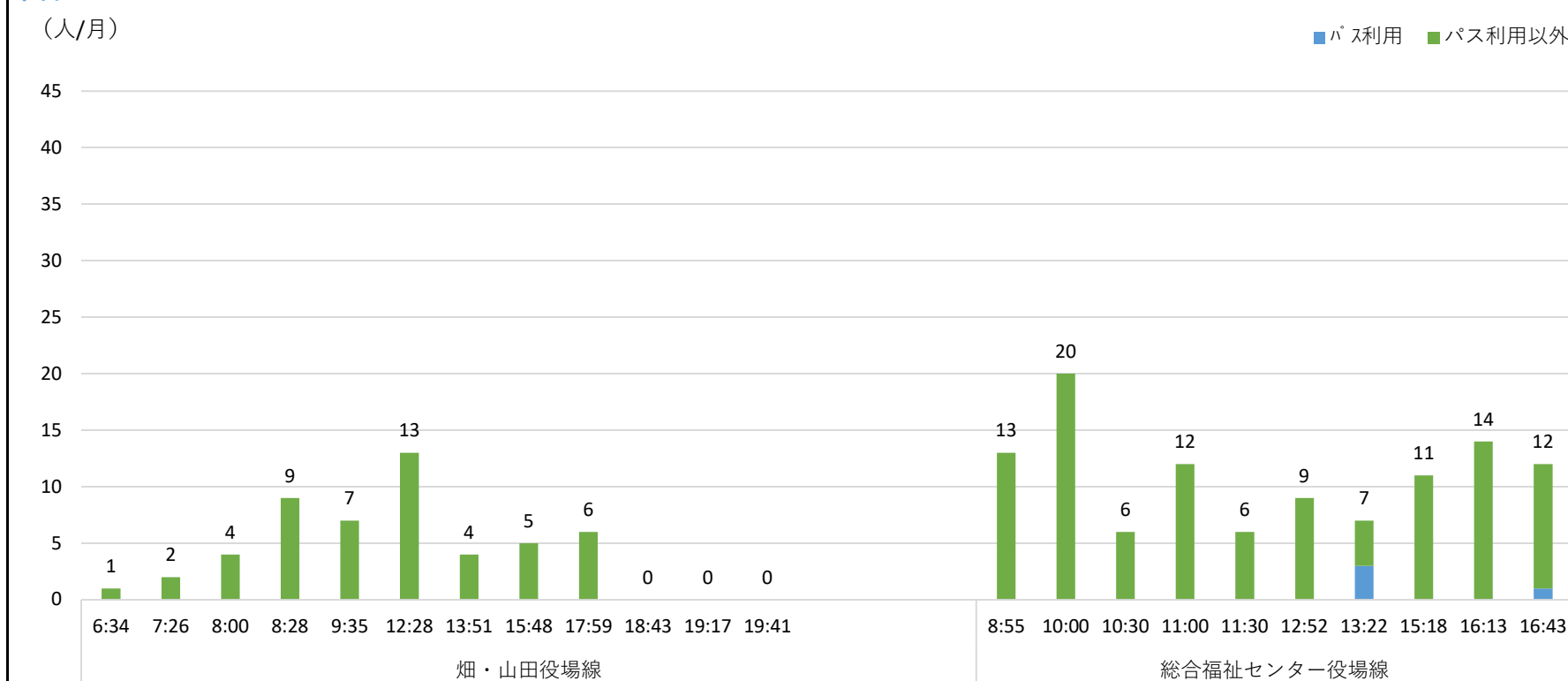
休日

	時刻	乗車計
畑・山田役場線	6:42	1
	7:15	0
	7:55	0
	8:50	10
	9:45	5
	10:30	7
	11:26	7
	12:10	7
	13:55	5
	15:00	3
	16:30	1
	17:15	8
	18:04	1
	18:49	0
19:14	0	
総合福祉センター役場線	8:31	1
	9:26	6
	10:11	1
	10:56	6
	11:52	1
	12:36	1
	14:21	0
	15:26	5
	16:56	8
合計		84

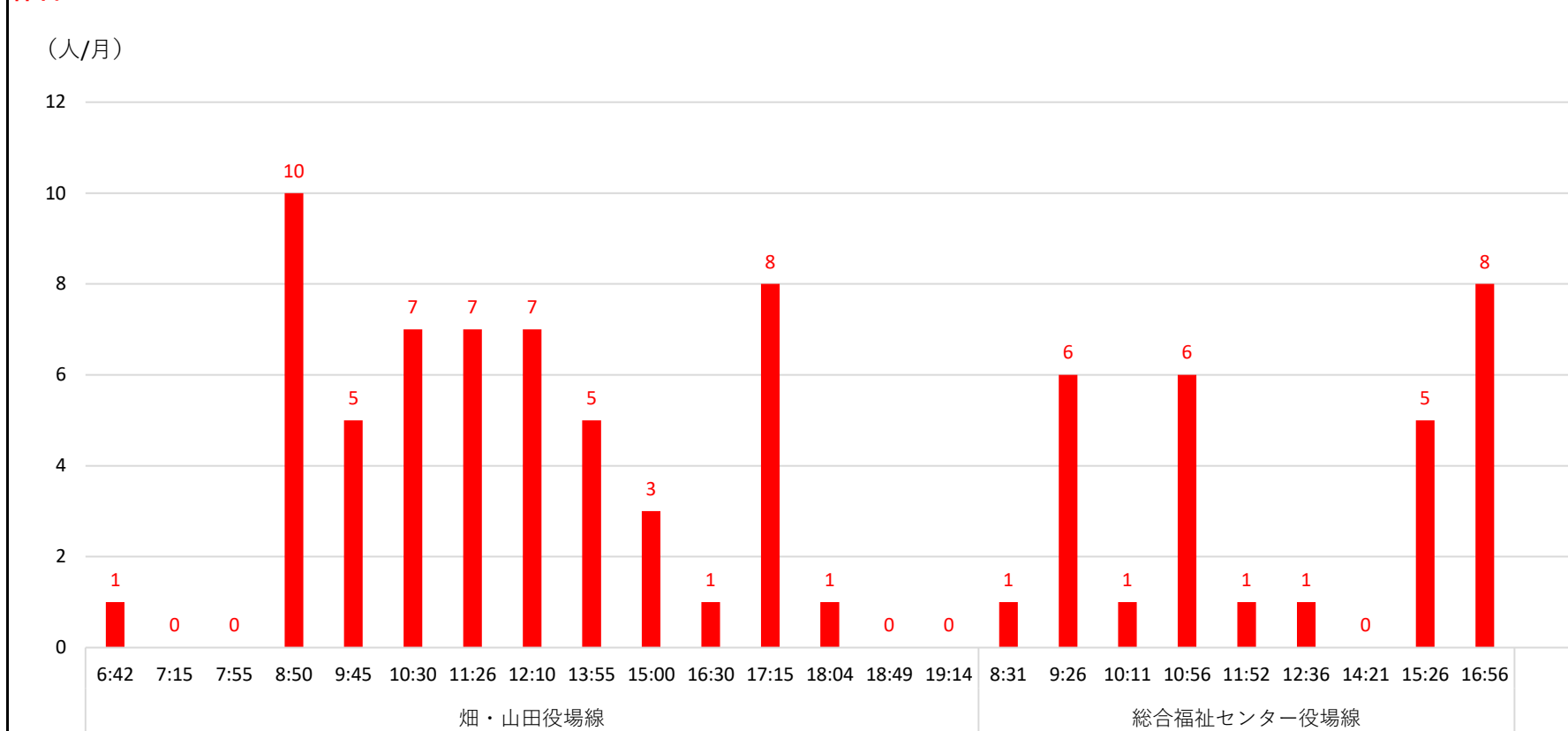
(単位：人/月)

※バス：総合福祉センターバス

平日



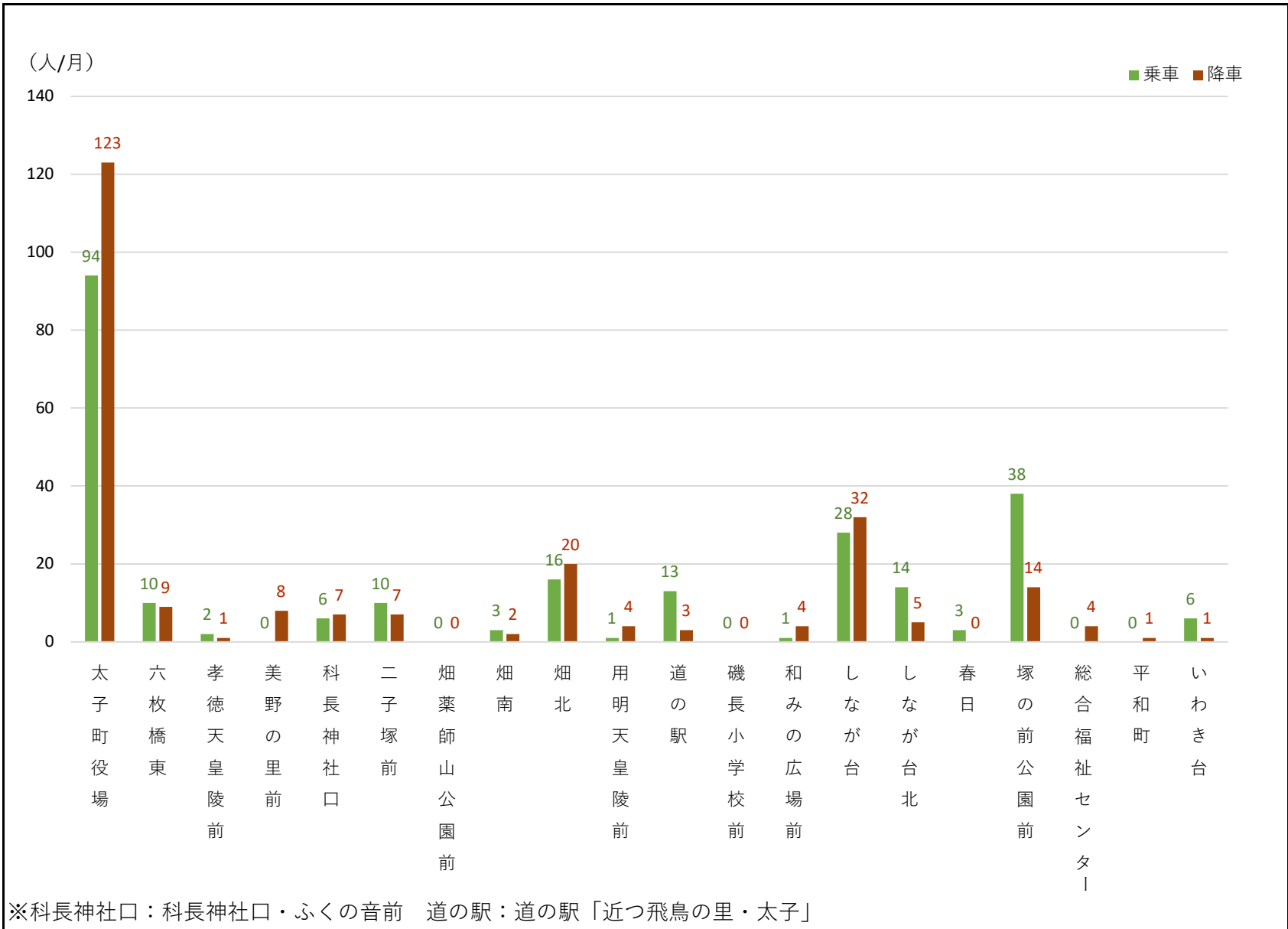
休日



2021年 9月 太子町コミュニティバス乗車実績 (4)

バス停別乗降人数

	乗車			降車			合計
	計		計	計		計	
	平日	休日		平日	休日		
太子町役場	62	32	94	86	37	123	217
六枚橋東	2	8	10	2	7	9	19
孝徳天皇陵前	0	2	2	1	0	1	3
美野の里前	0	0	0	0	8	8	8
科長神社口	3	3	6	3	4	7	13
二子塚前	6	4	10	5	2	7	17
畑薬師山公園前	0	0	0	0	0	0	0
畑南	3	0	3	2	0	2	5
畑北	11	5	16	13	7	20	36
用明天皇陵前	1	0	1	4	0	4	5
道の駅	0	13	13	0	3	3	16
磯長小学校前	0	0	0	0	0	0	0
和みの広場前	1	0	1	4	0	4	5
しなが台	25	3	28	23	9	32	60
しなが台北	13	1	14	4	1	5	19
春日	3	0	3	0	0	0	3
塚の前公園前	25	13	38	9	5	14	52
総合福祉センター	0	0	0	4	0	4	4
平和町	0	0	0	0	1	1	1
いわき台	6	0	6	1	0	1	7
合計	161	84	245	161	84	245	490



各種支援制度利用状況 (単位：人/月)

	利用実績				
	乗車人数	100円割引券	福祉センターバス	乗継割引券発行	乗継割引券使用
畑・山田役場線	106	38	0	34	10
総合福祉センター役場線	139	115	4	16	1
磯長台廻	55	45	4	8	0
いわき台廻	84	70	0	8	1
合計	245	153	4	50	11

	乗車人数に対する割合			
	100円割引券	福祉センターバス	乗継割引券発行	乗継割引券使用
畑・山田役場線	36%	0%	32%	9%
総合福祉センター役場線	83%	3%	12%	1%
磯長台廻	82%	7%	15%	0%
いわき台廻	83%	0%	10%	1%
合計	62%	2%	20%	4%