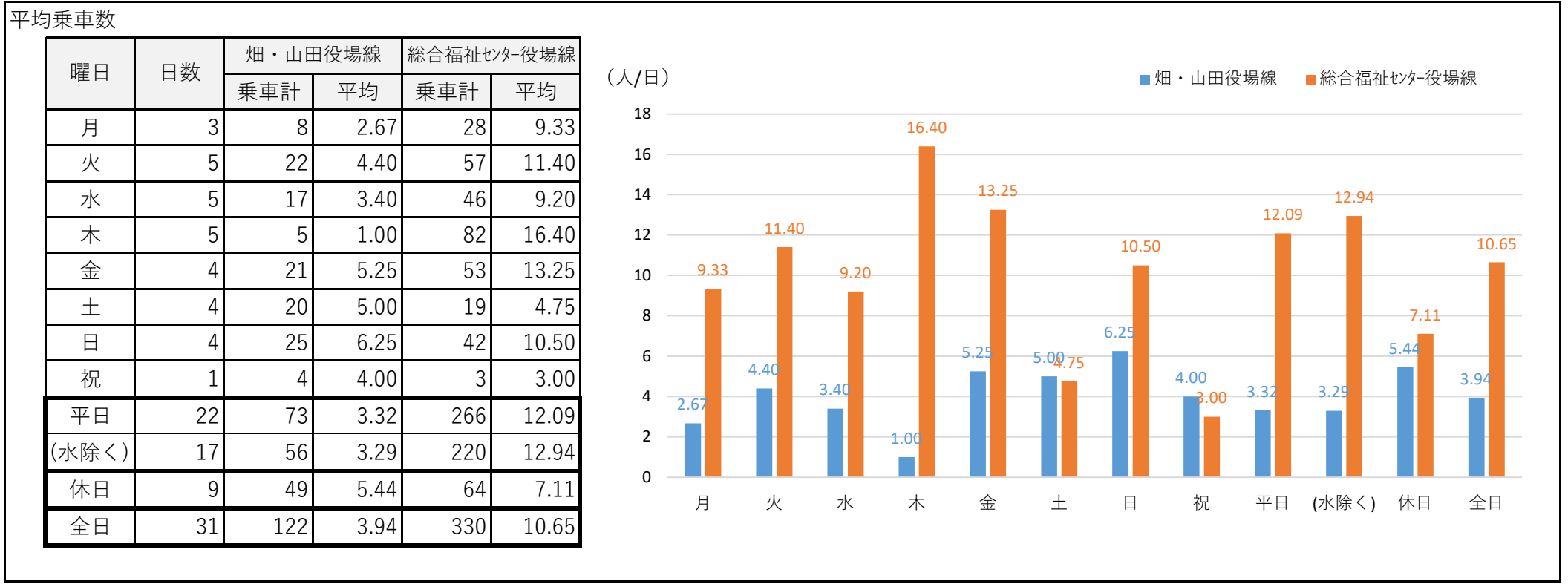
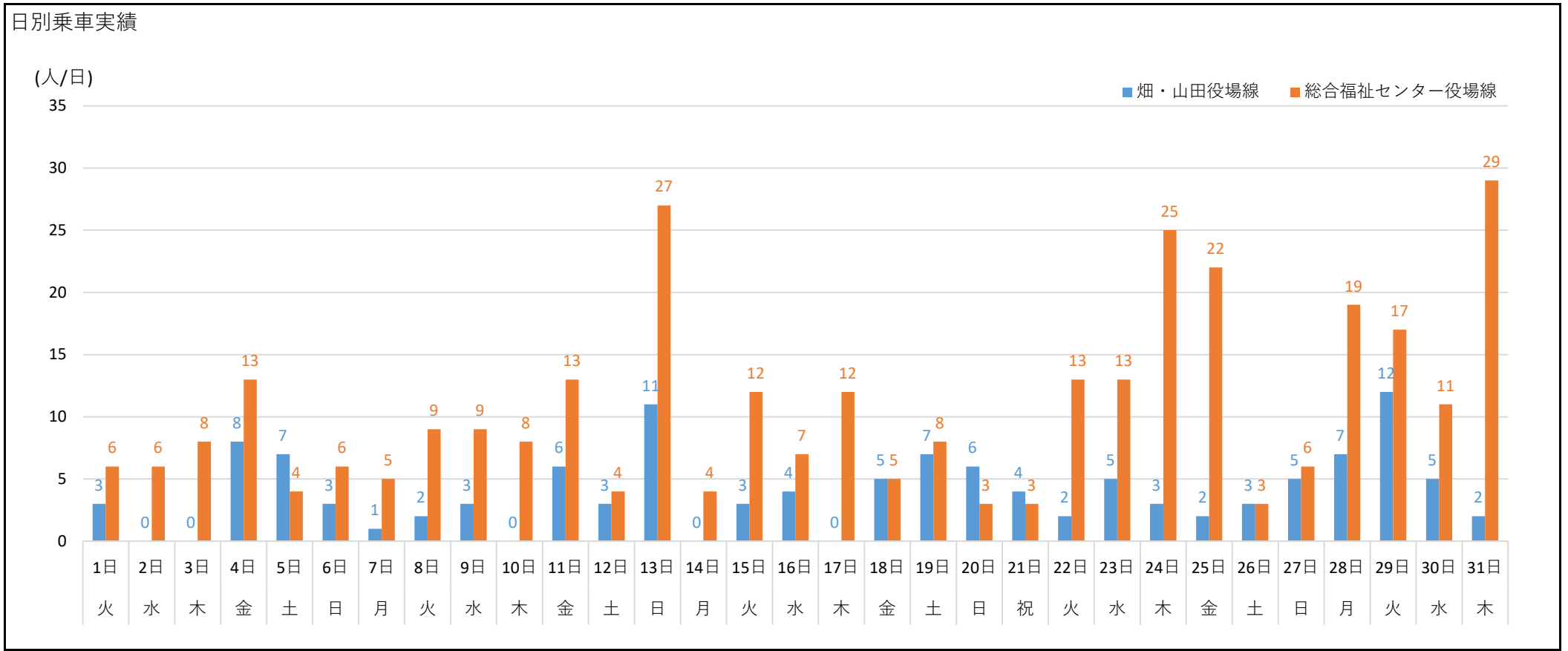


2022年 3月 太子町コミュニティバス乗車実績 (1)

乗車実績

	畑・山田 役場線	総合福祉センター役場線			合計	
		磯長台廻	いわき台廻	計		
1日	火	3	5	1	6	9
2日	水	0	1	5	6	6
3日	木	0	1	7	8	8
4日	金	8	8	5	13	21
5日	土	7	2	2	4	11
6日	日	3	4	2	6	9
7日	月	1	4	1	5	6
8日	火	2	6	3	9	11
9日	水	3	2	7	9	12
10日	木	0	2	6	8	8
11日	金	6	8	5	13	19
12日	土	3	1	3	4	7
13日	日	11	16	11	27	38
14日	月	0	2	2	4	4
15日	火	3	9	3	12	15
16日	水	4	4	3	7	11
17日	木	0	8	4	12	12
18日	金	5	2	3	5	10
19日	土	7	2	6	8	15
20日	日	6	1	2	3	9
21日	祝	4	1	2	3	7
22日	火	2	6	7	13	15
23日	水	5	7	6	13	18
24日	木	3	12	13	25	28
25日	金	2	5	17	22	24
26日	土	3	2	1	3	6
27日	日	5	4	2	6	11
28日	月	7	7	12	19	26
29日	火	12	7	10	17	29
30日	水	5	5	6	11	16
31日	木	2	10	19	29	31
合計		122	154	176	330	452

(単位：人/日)

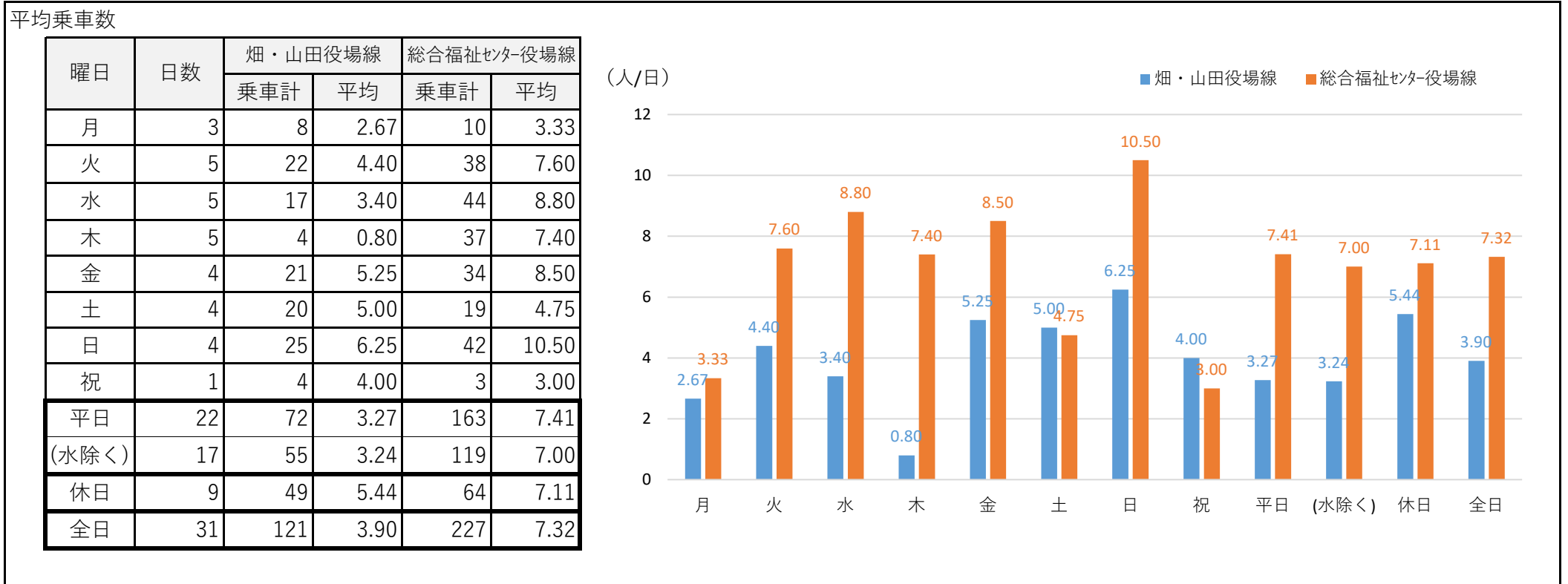
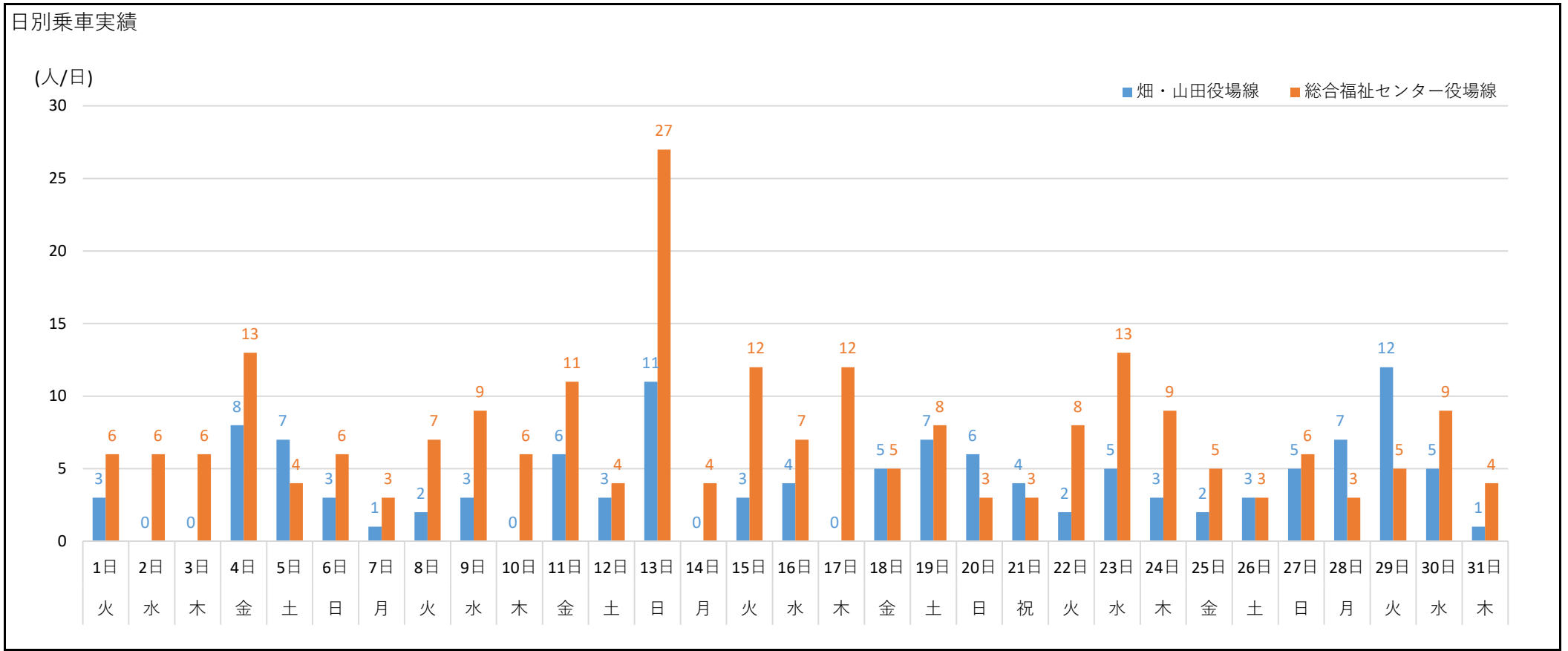


2022年 3月 太子町コミュニティバス乗車実績 (2)

乗車実績 (総合福祉センターバス利用者を除く)

	畑・山田 役場線	総合福祉センター役場線			合計	
		磯長台廻	いわき台廻	計		
1日	火	3	5	1	6	9
2日	水	0	1	5	6	6
3日	木	0	1	5	6	6
4日	金	8	8	5	13	21
5日	土	7	2	2	4	11
6日	日	3	4	2	6	9
7日	月	1	3	0	3	4
8日	火	2	4	3	7	9
9日	水	3	2	7	9	12
10日	木	0	2	4	6	6
11日	金	6	8	3	11	17
12日	土	3	1	3	4	7
13日	日	11	16	11	27	38
14日	月	0	2	2	4	4
15日	火	3	9	3	12	15
16日	水	4	4	3	7	11
17日	木	0	8	4	12	12
18日	金	5	2	3	5	10
19日	土	7	2	6	8	15
20日	日	6	1	2	3	9
21日	祝	4	1	2	3	7
22日	火	2	4	4	8	10
23日	水	5	7	6	13	18
24日	木	3	9	0	9	12
25日	金	2	3	2	5	7
26日	土	3	2	1	3	6
27日	日	5	4	2	6	11
28日	月	7	3	0	3	10
29日	火	12	3	2	5	17
30日	水	5	4	5	9	14
31日	木	1	4	0	4	5
合計		121	129	98	227	348

(単位：人/日)



2022年 3月 太子町コミュニティバス乗車実績 (3)

時間別乗車人数

平日

	時刻	乗車人数		計
		バス利用	バス利用以外	
畑・山田役場線	6:34	0	3	3
	7:26	0	0	0
	8:00	0	4	4
	8:28	0	8	8
	9:35	0	12	12
	12:28	1	21	22
	13:51	0	12	12
	15:48	0	5	5
	17:59	0	5	5
	18:43	0	0	0
	19:17	0	0	0
	19:41	0	2	2
総合福祉センター役場線	8:55	3	26	29
	10:00	22	24	46
	10:30	10	12	22
	11:00	1	12	13
	11:30	2	32	34
	12:52	7	14	21
	13:22	10	12	22
	15:18	48	6	54
	16:13	0	11	11
16:43	0	14	14	
合計		104	235	339

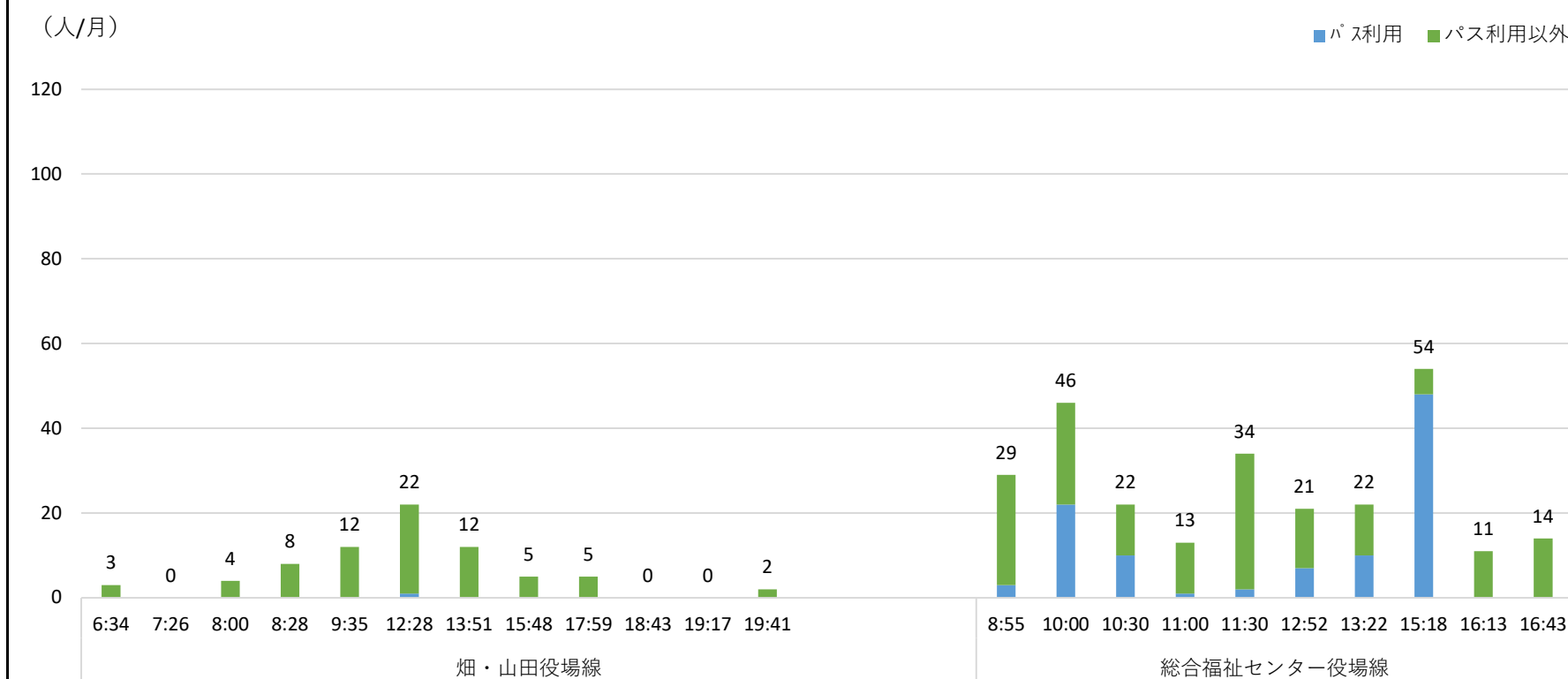
休日

	時刻	乗車人数	
		バス利用	バス利用以外
畑・山田役場線	6:42	0	1
	7:15	0	0
	7:55	0	0
	8:50	0	2
	9:45	0	1
	10:30	0	10
	11:26	0	10
	12:10	0	11
	13:55	0	3
	15:00	0	3
	16:30	0	4
	17:15	0	0
	18:04	0	2
	18:49	0	2
19:14	0	0	
総合福祉センター役場線	8:31	0	0
	9:26	0	8
	10:11	0	10
	10:56	0	9
	11:52	0	7
	12:36	0	4
	14:21	0	10
	15:26	0	10
16:56	0	6	
合計			113

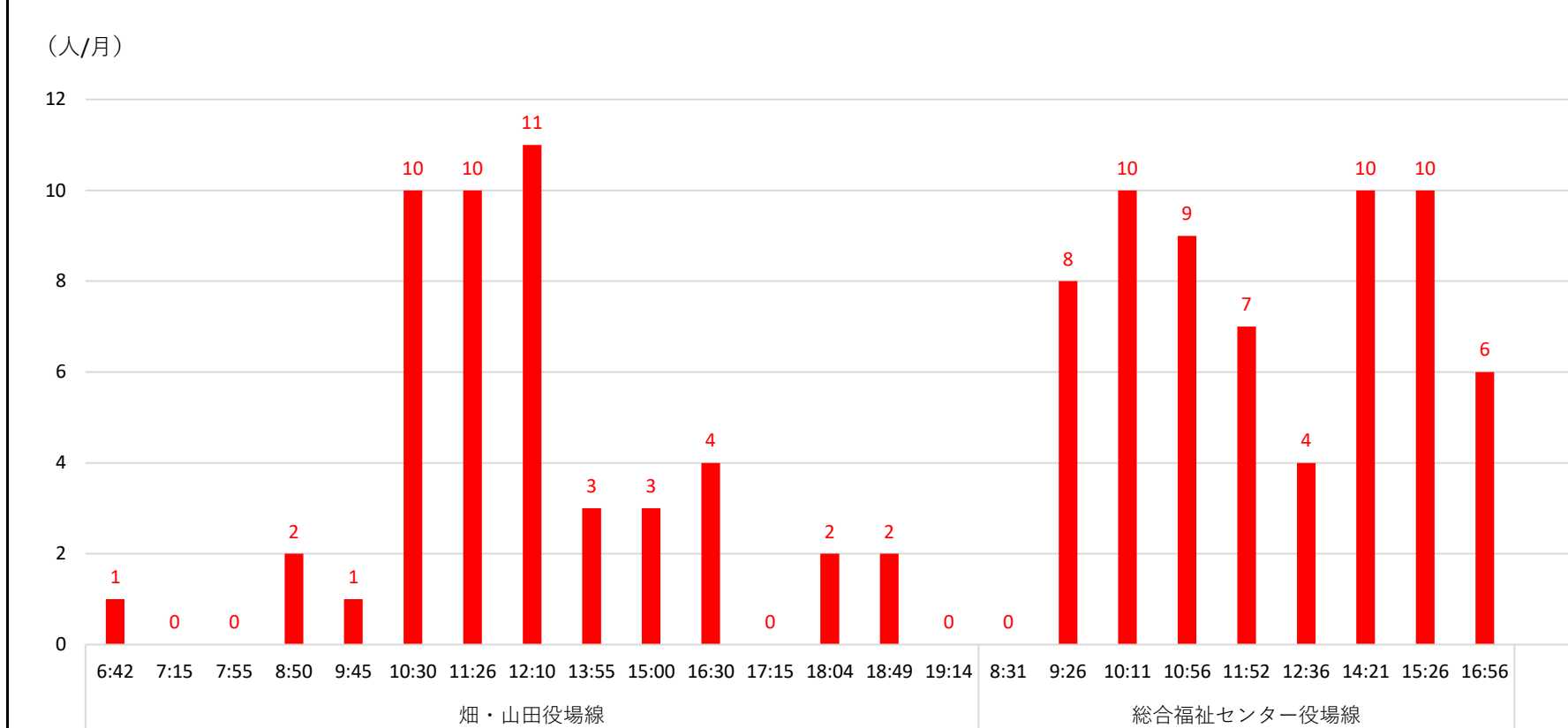
(単位：人/月)

※バス：総合福祉センターバス

平日



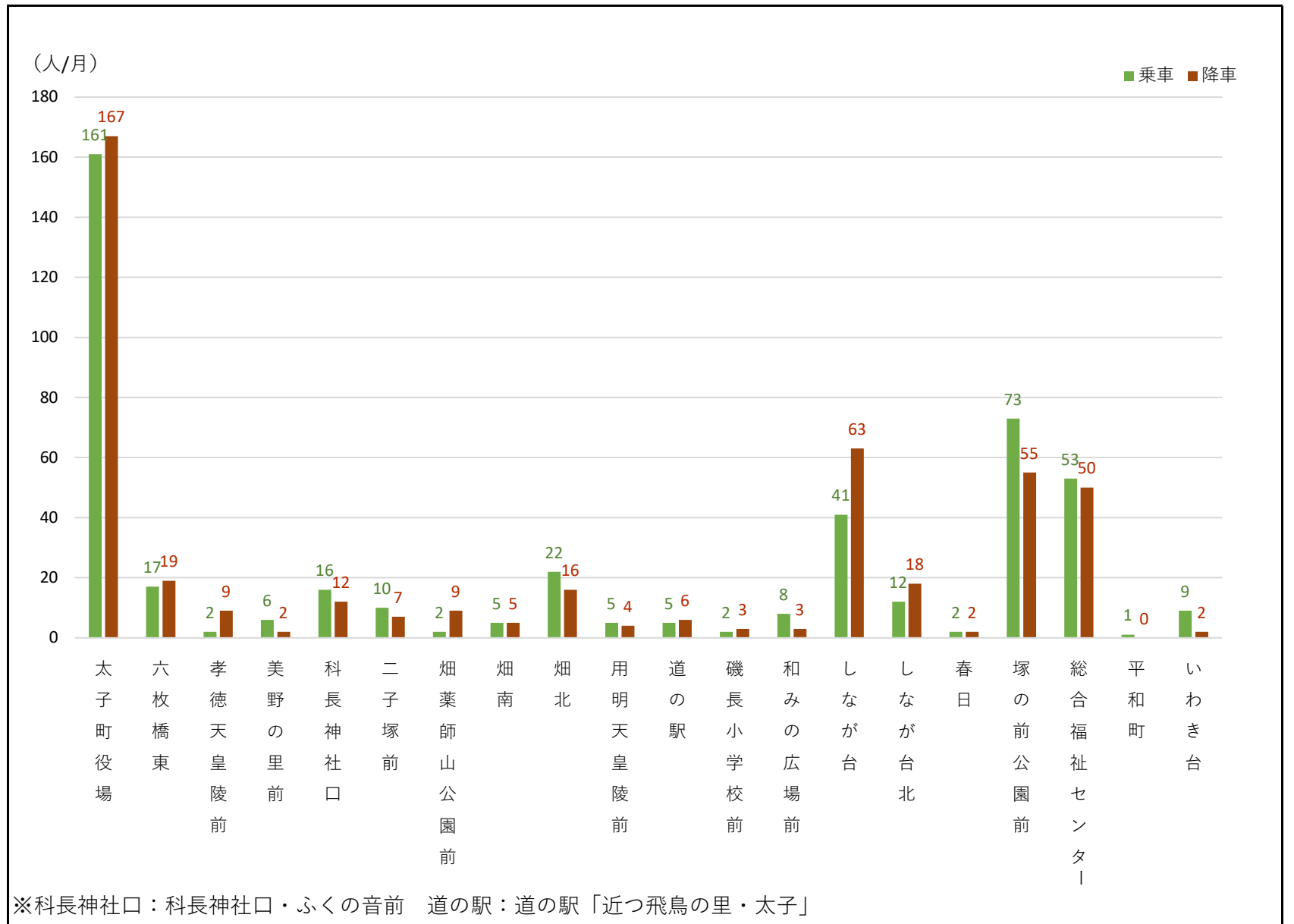
休日



2022年 3月 太子町コミュニティバス乗車実績 (4)

バス停別乗降人数

	乗車			降車			合計
	計		計	計		計	
	平日	休日		平日	休日		
太子町役場	109	52	161	119	48	167	328
六枚橋東	11	6	17	18	1	19	36
孝徳天皇陵前	2	0	2	6	3	9	11
美野の里前	6	0	6	2	0	2	8
科長神社口	6	10	16	5	7	12	28
二子塚前	8	2	10	3	4	7	17
畑薬師山公園前	0	2	2	9	0	9	11
畑南	5	0	5	2	3	5	10
畑北	16	6	22	14	2	16	38
用明天皇陵前	5	0	5	4	0	4	9
道の駅	0	5	5	0	6	6	11
磯長小学校前	0	2	2	1	2	3	5
和みの広場前	8	0	8	2	1	3	11
しなが台	34	7	41	45	18	63	104
しなが台北	11	1	12	16	2	18	30
春日	2	0	2	2	0	2	4
塚の前公園前	54	19	73	39	16	55	128
総合福祉センター	53	0	53	50	0	50	103
平和町	0	1	1	0	0	0	1
いわき台	9	0	9	2	0	2	11
合計	339	113	452	339	113	452	904



各種支援制度利用状況 (単位：人/月)

	利用実績				
	乗車人数	100円割引券	福祉センターバス	乗継割引券発行	乗継割引券使用
畑・山田役場線	122	47	1	27	11
総合福祉センター役場線	330	179	103	11	2
磯長台廻	154	100	25	8	1
いわき台廻	176	79	78	3	1
合計	452	226	104	38	13

	乗車人数に対する割合			
	100円割引券	福祉センターバス	乗継割引券発行	乗継割引券使用
畑・山田役場線	39%	1%	22%	9%
総合福祉センター役場線	54%	31%	3%	1%
磯長台廻	65%	16%	5%	1%
いわき台廻	45%	44%	2%	1%
合計	50%	23%	8%	3%