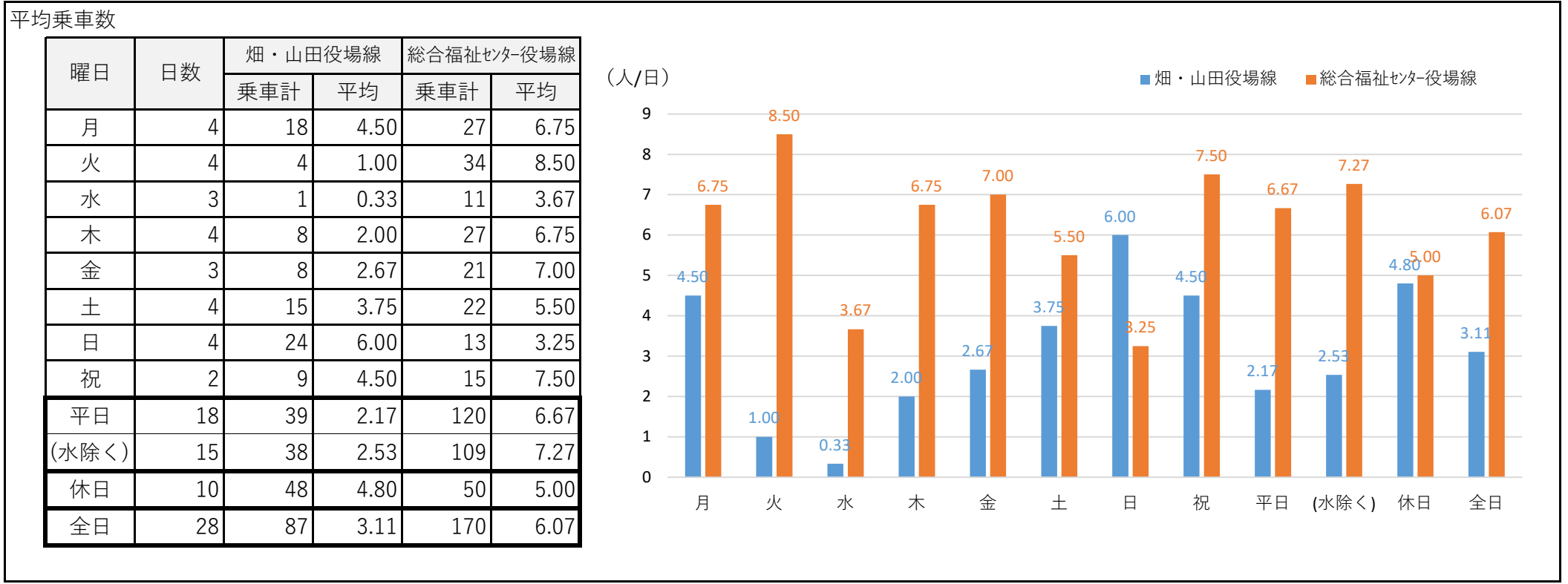
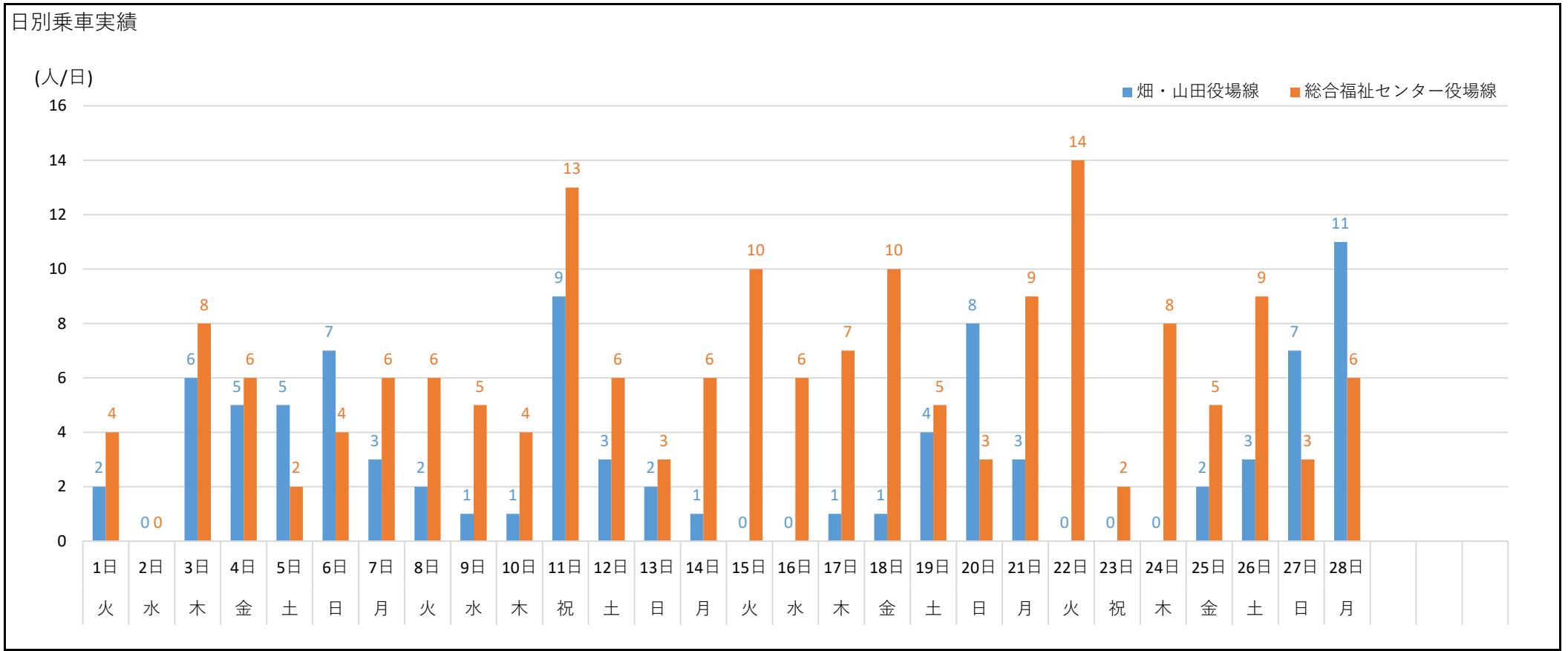


2022年 2月 太子町コミュニティバス乗車実績 (1)

乗車実績

	畑・山田 役場線	総合福祉センター役場線			合計	
		磯長台廻	いわき台廻	計		
1日	火	2	0	4	4	6
2日	水	0	0	0	0	0
3日	木	6	3	5	8	14
4日	金	5	3	3	6	11
5日	土	5	0	2	2	7
6日	日	7	2	2	4	11
7日	月	3	2	4	6	9
8日	火	2	4	2	6	8
9日	水	1	3	2	5	6
10日	木	1	2	2	4	5
11日	祝	9	1	12	13	22
12日	土	3	2	4	6	9
13日	日	2	1	2	3	5
14日	月	1	1	5	6	7
15日	火	0	6	4	10	10
16日	水	0	2	4	6	6
17日	木	1	5	2	7	8
18日	金	1	4	6	10	11
19日	土	4	3	2	5	9
20日	日	8	1	2	3	11
21日	月	3	1	8	9	12
22日	火	0	6	8	14	14
23日	祝	0	2	0	2	2
24日	木	0	4	4	8	8
25日	金	2	2	3	5	7
26日	土	3	4	5	9	12
27日	日	7	1	2	3	10
28日	月	11	3	3	6	17
合計		87	68	102	170	257

(単位：人/日)

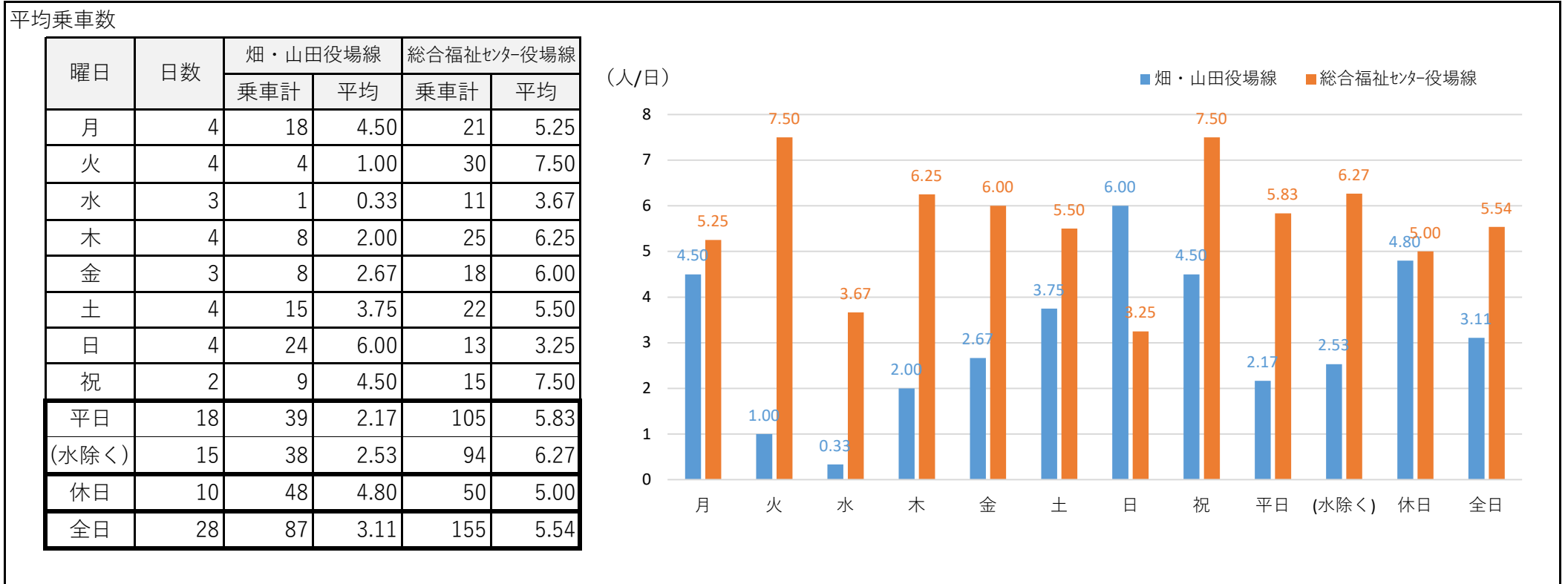
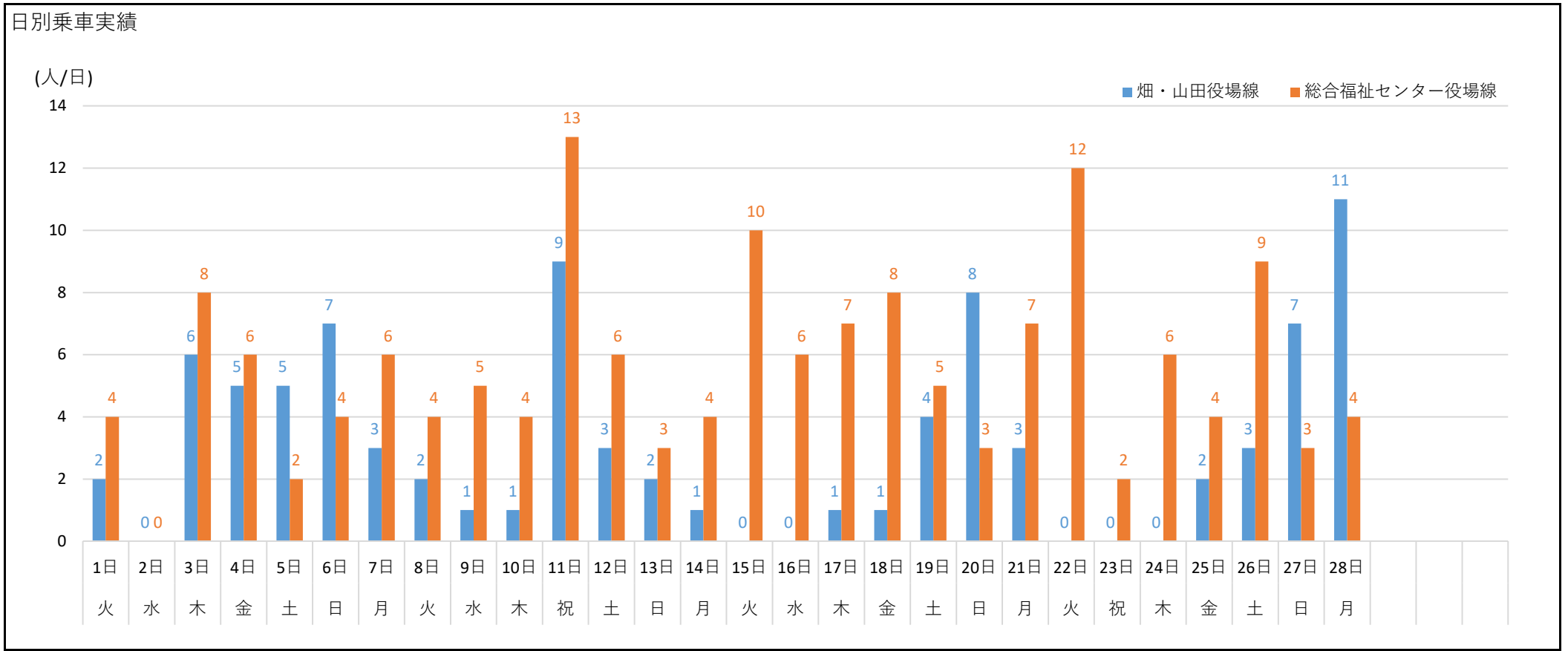


2022年 2月 太子町コミュニティバス乗車実績 (2)

乗車実績 (総合福祉センターバス利用者を除く)

	日	曜	畑・山田 役場線	総合福祉センター役場線		合計
				磯長台廻	いわき台廻	
1日	火		2	0	4	6
2日	水		0	0	0	0
3日	木		6	3	5	14
4日	金		5	3	3	11
5日	土		5	0	2	7
6日	日		7	2	2	11
7日	月		3	2	4	9
8日	火		2	3	1	6
9日	水		1	3	2	6
10日	木		1	2	2	5
11日	祝		9	1	12	22
12日	土		3	2	4	9
13日	日		2	1	2	5
14日	月		1	1	3	5
15日	火		0	6	4	10
16日	水		0	2	4	6
17日	木		1	5	2	8
18日	金		1	4	4	9
19日	土		4	3	2	9
20日	日		8	1	2	11
21日	月		3	1	6	10
22日	火		0	6	6	12
23日	祝		0	2	0	2
24日	木		0	4	2	6
25日	金		2	1	3	6
26日	土		3	4	5	12
27日	日		7	1	2	10
28日	月		11	2	2	15
合計			87	65	90	155

(単位：人/日)



2022年 2月 太子町コミュニティバス乗車実績 (3)

時間別乗車人数

平日

	時刻	乗車人数		計
		バス利用	バス利用以外	
畑・山田役場線	6:34	0	0	0
	7:26	0	1	1
	8:00	0	4	4
	8:28	0	6	6
	9:35	0	7	7
	12:28	0	13	13
	13:51	0	2	2
	15:48	0	2	2
	17:59	0	2	2
	18:43	0	0	0
	19:17	0	0	0
	19:41	0	2	2
総合福祉センター役場線	8:55	0	11	11
	10:00	2	13	15
	10:30	1	6	7
	11:00	2	11	13
	11:30	0	12	12
	12:52	1	18	19
	13:22	2	10	12
	15:18	7	8	15
	16:13	0	7	7
16:43	0	9	9	
合計		15	144	159

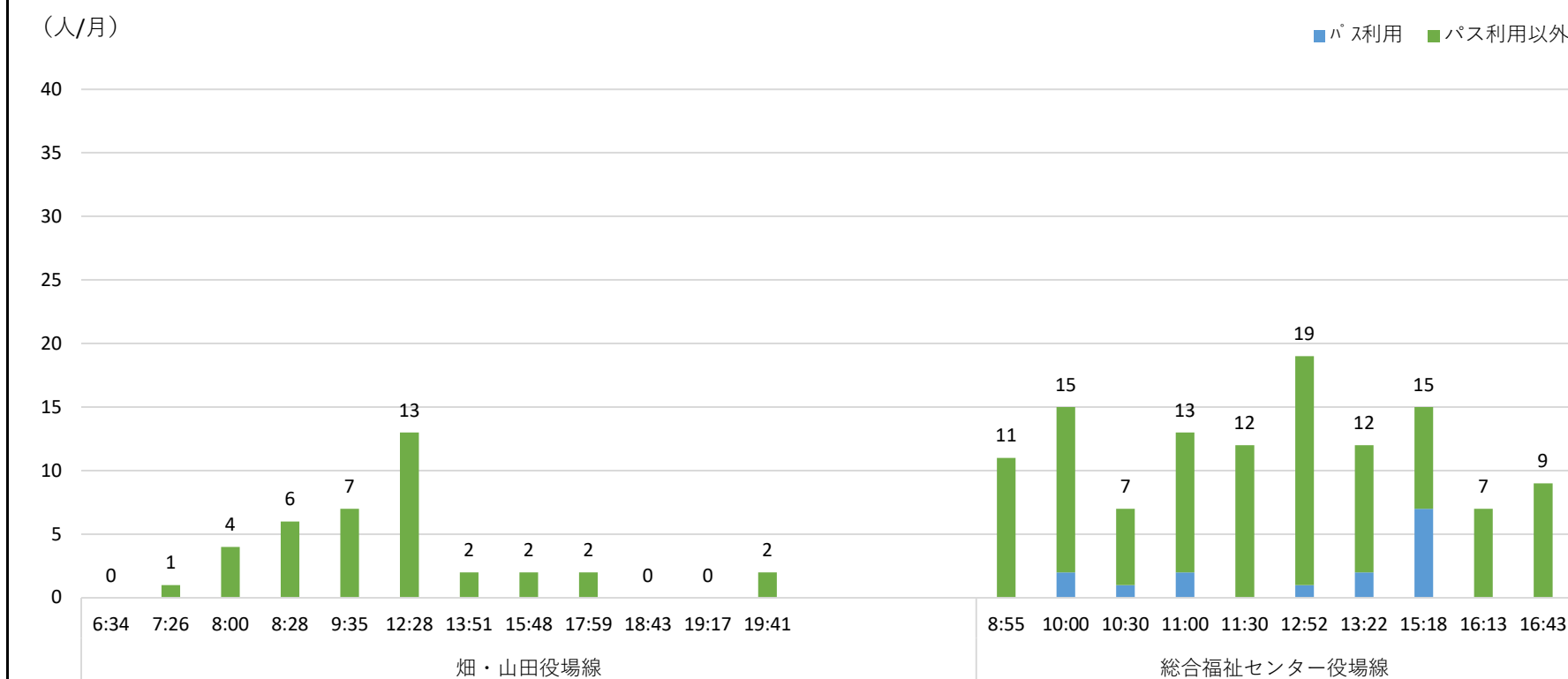
休日

	時刻	乗車人数		乗車計
		バス利用	バス利用以外	
畑・山田役場線	6:42	0	0	0
	7:15	0	0	0
	7:55	0	1	1
	8:50	0	2	2
	9:45	0	2	2
	10:30	0	17	17
	11:26	0	1	1
	12:10	0	2	2
	13:55	0	7	7
	15:00	0	2	2
	16:30	0	7	7
	17:15	0	3	3
総合福祉センター役場線	8:31	0	0	0
	9:26	0	11	11
	10:11	0	1	1
	10:56	0	5	5
	11:52	0	2	2
	12:36	0	7	7
14:21	0	5	5	
15:26	0	10	10	
16:56	0	9	9	
合計				98

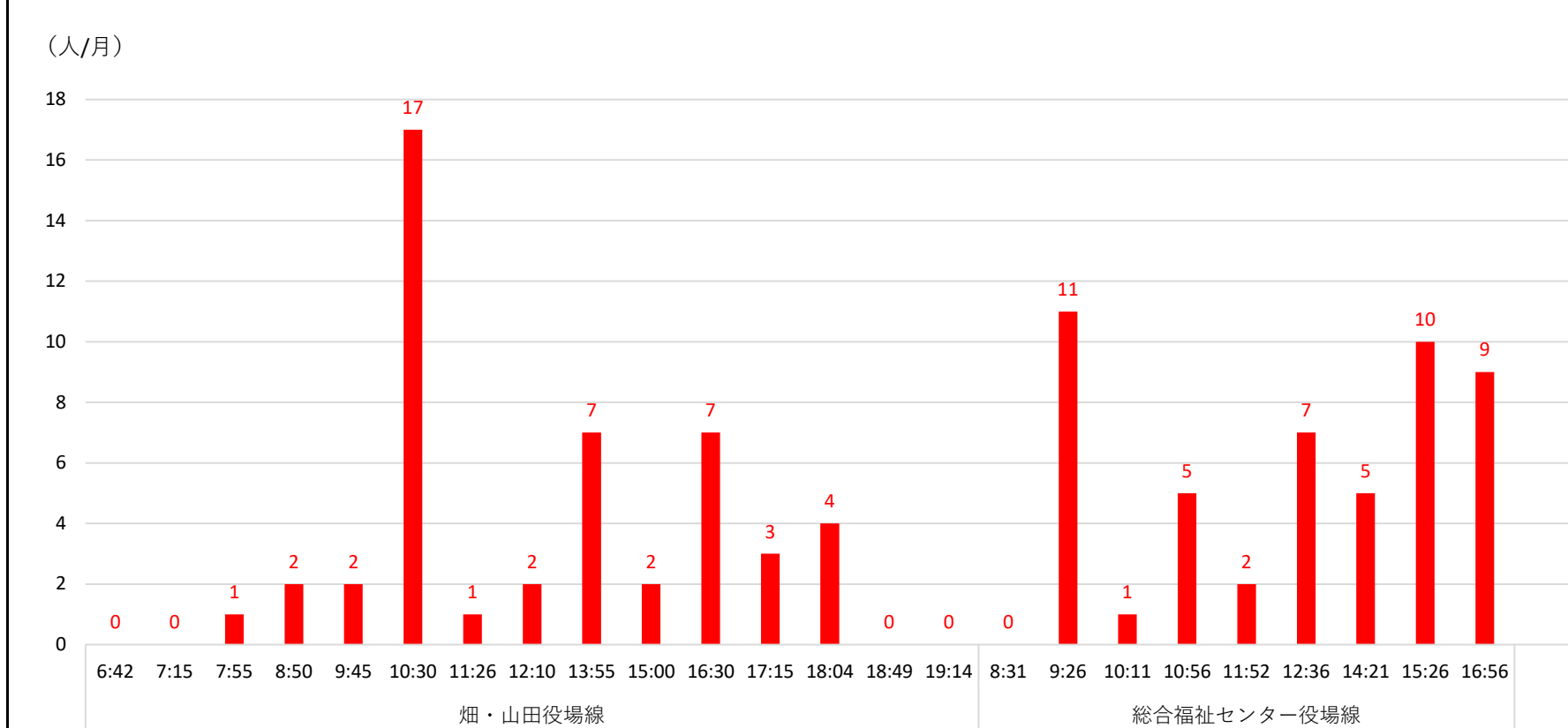
(単位：人/月)

※バス：総合福祉センターバス

平日



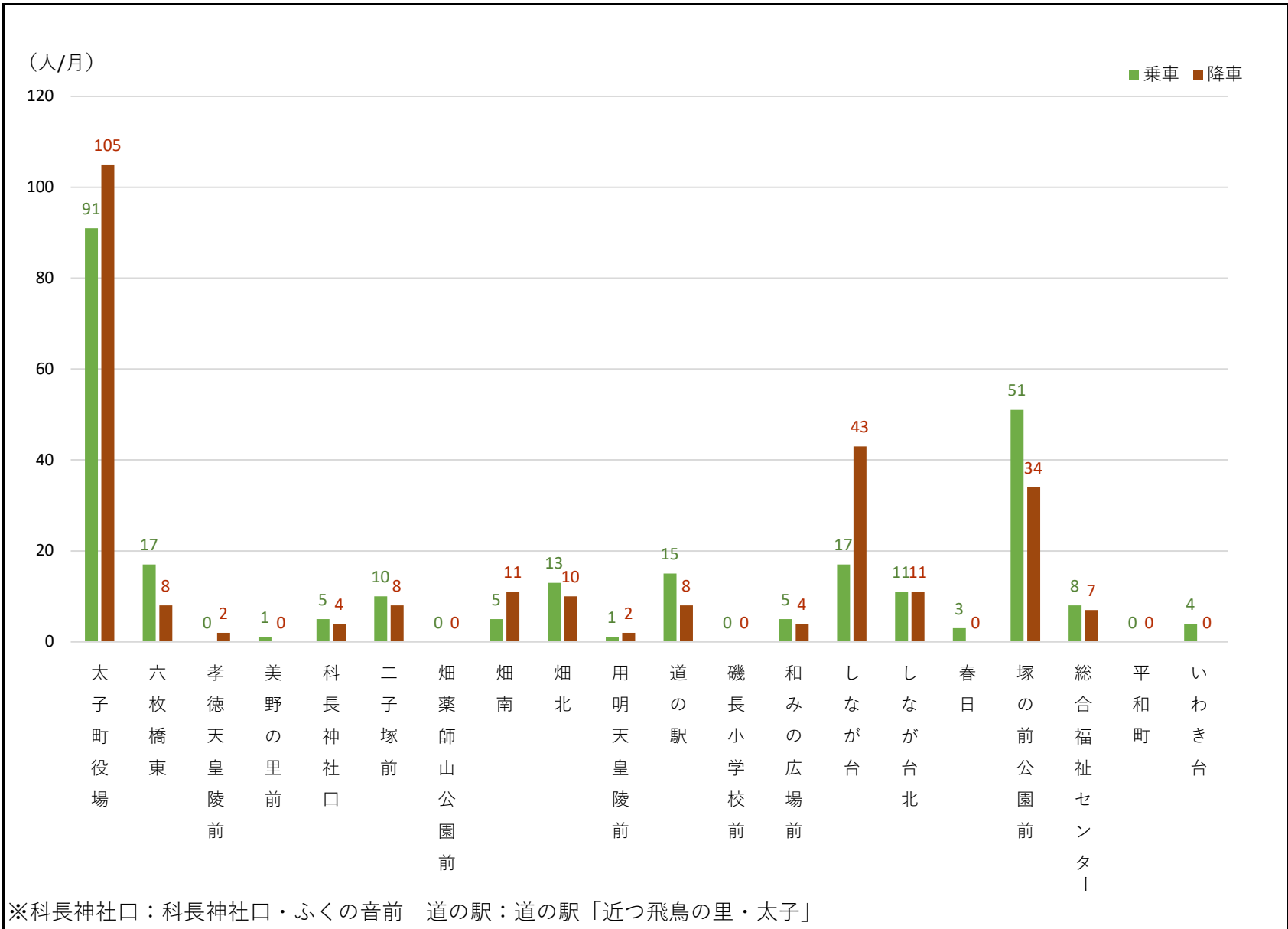
休日



2022年 2月 太子町コミュニティバス乗車実績 (4)

バス停別乗降人数

	乗車			降車			合計
	計		計	計		計	
	平日	休日		平日	休日		
太子町役場	60	31	91	69	36	105	196
六枚橋東	6	11	17	7	1	8	25
孝徳天皇陵前	0	0	0	2	0	2	2
美野の里前	0	1	1	0	0	0	1
科長神社口	3	2	5	1	3	4	9
二子塚前	2	8	10	2	6	8	18
畑薬師山公園前	0	0	0	0	0	0	0
畑南	2	3	5	4	7	11	16
畑北	13	0	13	10	0	10	23
用明天皇陵前	1	0	1	2	0	2	3
道の駅	0	15	15	0	8	8	23
磯長小学校前	0	0	0	0	0	0	0
和みの広場前	5	0	5	3	1	4	9
しなが台	14	3	17	27	16	43	60
しなが台北	8	3	11	9	2	11	22
春日	1	2	3	0	0	0	3
塚の前公園前	32	19	51	16	18	34	85
総合福祉センター	8	0	8	7	0	7	15
平和町	0	0	0	0	0	0	0
いわき台	4	0	4	0	0	0	4
合計	159	98	257	159	98	257	514



各種支援制度利用状況 (単位：人/月)

	利用実績				
	乗車人数	100円割引券	福祉センターバス	乗継割引券発行	乗継割引券使用
畑・山田役場線	87	29	0	26	5
総合福祉センター役場線	170	118	15	6	0
磯長台廻	68	59	3	5	0
いわき台廻	102	59	12	1	0
合計	257	147	15	32	5

	乗車人数に対する割合			
	100円割引券	福祉センターバス	乗継割引券発行	乗継割引券使用
畑・山田役場線	33%	0%	30%	6%
総合福祉センター役場線	69%	9%	4%	0%
磯長台廻	87%	4%	7%	0%
いわき台廻	58%	12%	1%	0%
合計	57%	6%	12%	2%