

2021年 12月 太子町コミュニティバス乗車実績 (1)

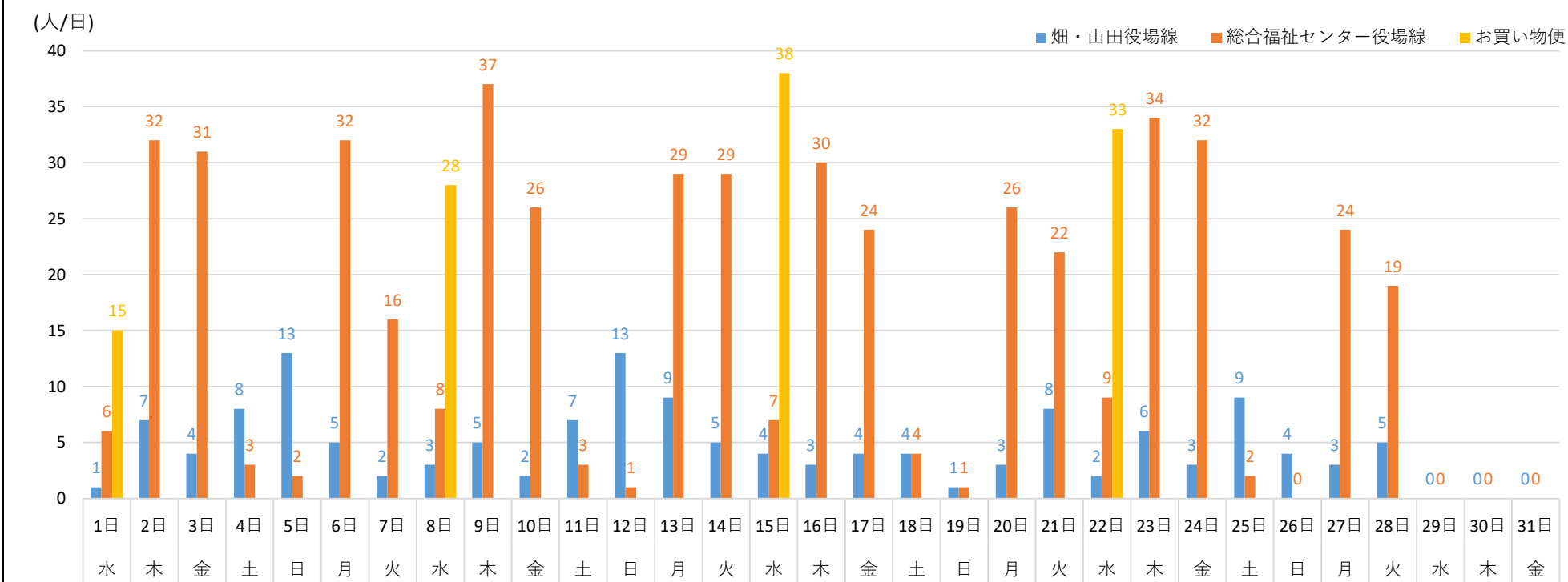
乗車実績

	日	曜	畑・山田 役場線	総合福祉センター役場線			お買い物便	合計
				磯長台廻	いわき台廻	計		
1日	水		1	3	3	6	15	22
2日	木		7	9	23	32		39
3日	金		4	11	20	31		35
4日	土		8	1	2	3		11
5日	日		13	1	1	2		15
6日	月		5	9	23	32		37
7日	火		2	4	12	16		18
8日	水		3	6	2	8	28	39
9日	木		5	15	22	37		42
10日	金		2	9	17	26		28
11日	土		7	0	3	3		10
12日	日		13	1	0	1		14
13日	月		9	7	22	29		38
14日	火		5	7	22	29		34
15日	水		4	5	2	7	38	49
16日	木		3	10	20	30		33
17日	金		4	4	20	24		28
18日	土		4	1	3	4		8
19日	日		1	1	0	1		2
20日	月		3	8	18	26		29
21日	火		8	6	16	22		30
22日	水		2	6	3	9	33	44
23日	木		6	11	23	34		40
24日	金		3	11	21	32		35
25日	土		9	0	2	2		11
26日	日		4	0	0	0		4
27日	月		3	6	18	24		27
28日	火		5	6	13	19		24
29日	水		0	0	0	0		0
30日	木		0	0	0	0		0
31日	金		0	0	0	0		0
合計			143	158	331	489	114	746

(単位：人/日)

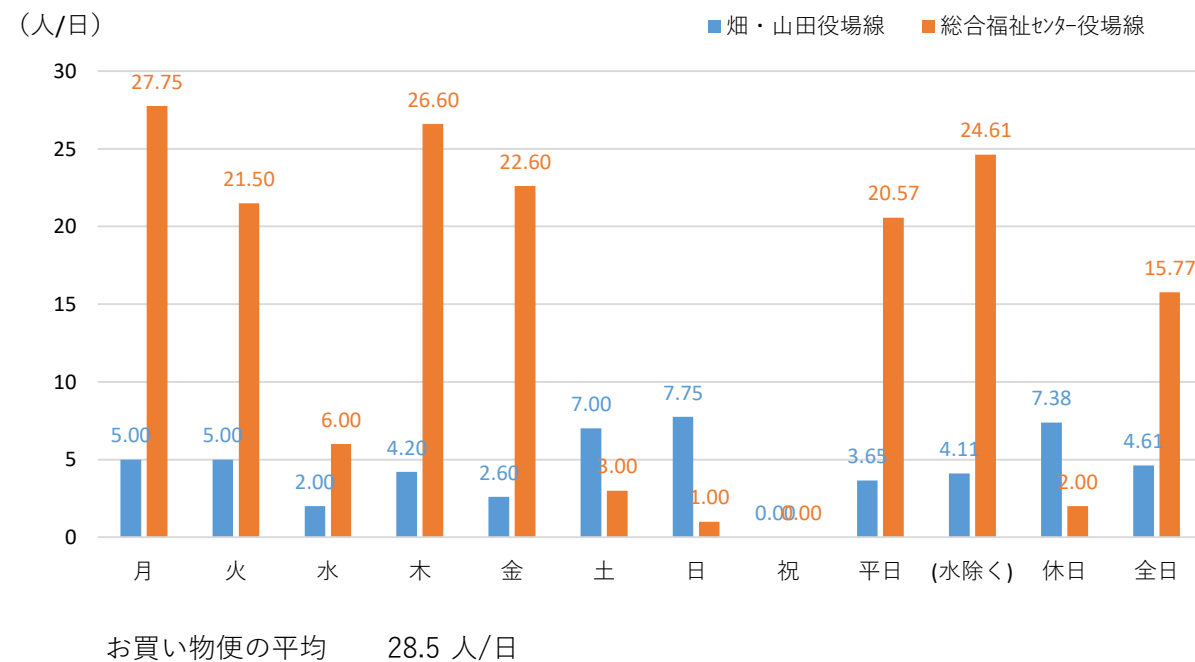
※12/1、12/8、12/15、12/22の水曜日はお買い物便イベントを実施

日別乗車実績



平均乗車数

曜日	日数	畑・山田役場線		総合福祉センター役場線	
		乗車計	平均	乗車計	平均
月	4	20	5.00	111	27.75
火	4	20	5.00	86	21.50
水	5	10	2.00	30	6.00
木	5	21	4.20	133	26.60
金	5	13	2.60	113	22.60
土	4	28	7.00	12	3.00
日	4	31	7.75	4	1.00
祝	0	0	-	0	-
平日	23	84	3.65	473	20.57
(水除く)	18	74	4.11	443	24.61
休日	8	59	7.38	16	2.00
全日	31	143	4.61	489	15.77



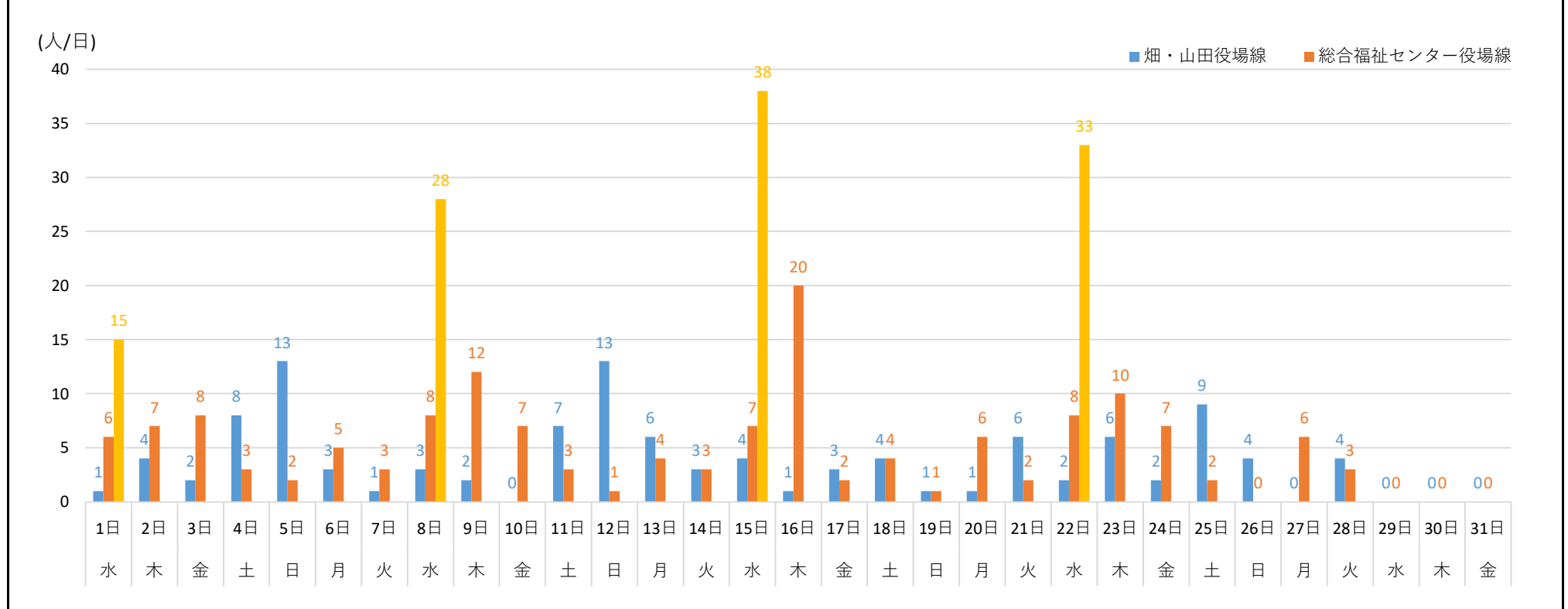
2021年 12月 太子町コミュニティバス乗車実績 (2)

乗車実績 (総合福祉センターバス利用者を除く)

	畑・山田 役場線	総合福祉センター役場線			お買い物便	合計	
		磯長台廻	いわき台廻	計			
1日	水	1	3	3	6	15	22
2日	木	4	3	4	7		11
3日	金	2	6	2	8		10
4日	土	8	1	2	3		11
5日	日	13	1	1	2		15
6日	月	3	3	2	5		8
7日	火	1	2	1	3		4
8日	水	3	6	2	8	28	39
9日	木	2	9	3	12		14
10日	金	0	5	2	7		7
11日	土	7	0	3	3		10
12日	日	13	1	0	1		14
13日	月	6	2	2	4		10
14日	火	3	2	1	3		6
15日	水	4	5	2	7	38	49
16日	木	1	6	14	20		21
17日	金	3	2	0	2		5
18日	土	4	1	3	4		8
19日	日	1	1	0	1		2
20日	月	1	4	2	6		7
21日	火	6	1	1	2		8
22日	水	2	6	2	8	33	43
23日	木	6	4	6	10		16
24日	金	2	5	2	7		9
25日	土	9	0	2	2		11
26日	日	4	0	0	0		4
27日	月	0	2	4	6		6
28日	火	4	3	0	3		7
29日	水	0	0	0	0		0
30日	木	0	0	0	0		0
31日	金	0	0	0	0		0
合計		113	84	66	150	114	377

(単位：人/日)

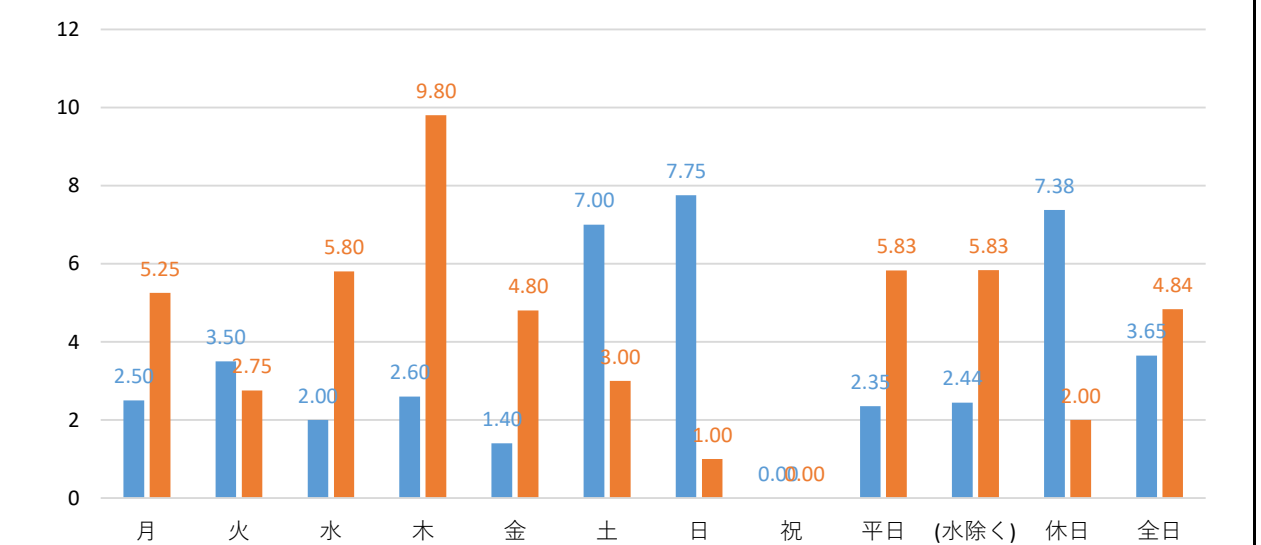
日別乗車実績



平均乗車数

曜日	日数	畑・山田役場線		総合福祉センター役場線	
		乗車計	平均	乗車計	平均
月	4	10	2.50	21	5.25
火	4	14	3.50	11	2.75
水	5	10	2.00	29	5.80
木	5	13	2.60	49	9.80
金	5	7	1.40	24	4.80
土	4	28	7.00	12	3.00
日	4	31	7.75	4	1.00
祝	0	0	-	0	-
平日	23	54	2.35	134	5.83
(水除く)	18	44	2.44	105	5.83
休日	8	59	7.38	16	2.00
全日	31	113	3.65	150	4.84

(人/日)



2021年 12月 太子町コミュニティバス乗車実績 (3)

時間別乗車人数

平日

	時刻	乗車人数		計
		バス利用	バス利用以外	
畑・山田役場線	6:34	0	1	1
	7:26	0	2	2
	8:00	0	2	2
	8:28	0	4	4
	9:35	8	6	14
	12:28	22	12	34
	13:51	0	7	7
	15:48	0	4	4
	17:59	0	2	2
	18:43	0	0	0
	19:17	0	0	0
19:41	0	4	4	
総合福祉センター役場線	8:55	6	20	26
	10:00	62	14	76
	10:30	40	4	44
	11:00	2	4	6
	11:30	5	13	18
	12:52	43	9	52
	13:22	23	5	28
	15:18	155	17	172
	16:13	2	2	4
16:43	0	17	17	
合計		368	149	517

休日

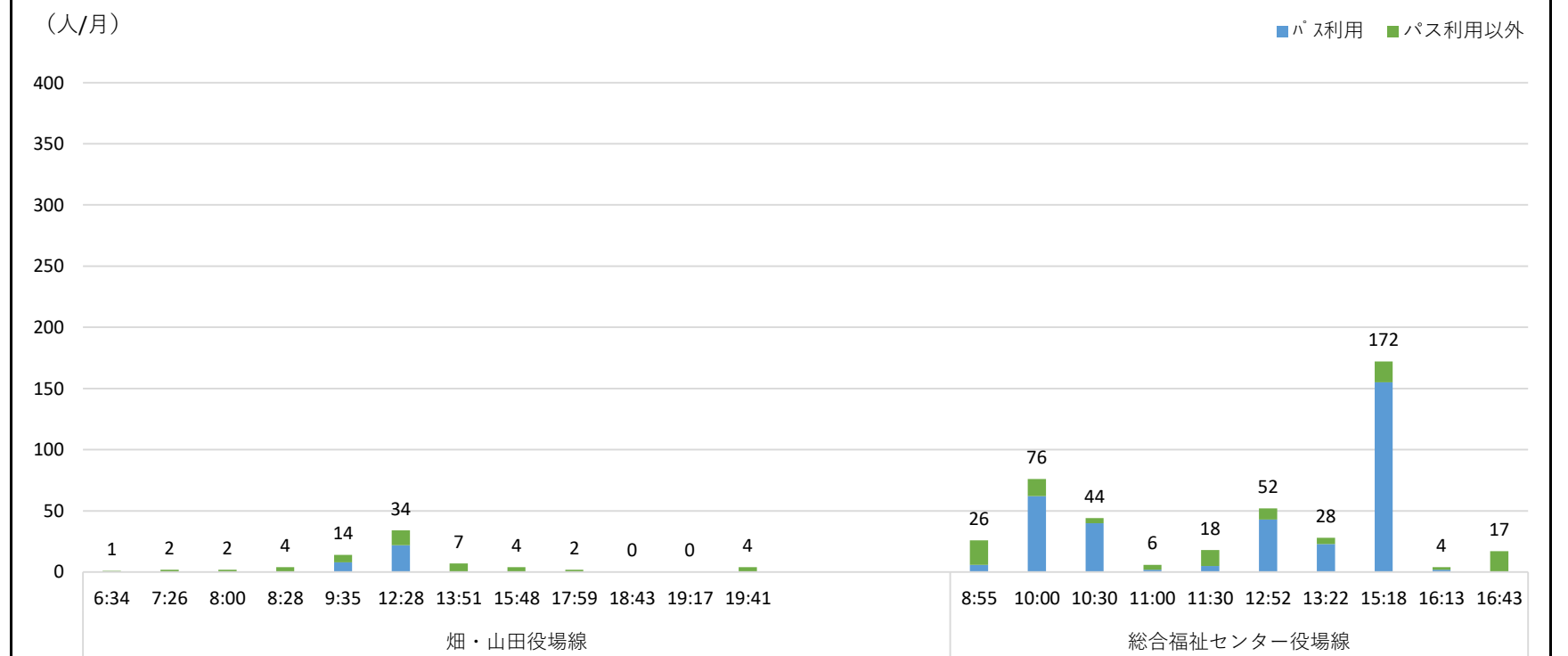
	時刻	乗車人数	
		バス利用	バス利用以外
畑・山田役場線	6:42	0	0
	7:15	0	0
	7:55	3	0
	8:50	5	0
	9:45	10	0
	10:30	13	0
	11:26	7	0
	12:10	3	0
	13:55	3	0
	15:00	2	0
	16:30	1	0
17:15	0	0	
18:04	12	0	
18:49	0	0	
19:14	0	0	
総合福祉センター役場線	8:31	0	0
	9:26	8	0
	10:11	0	0
	10:56	2	0
	11:52	1	0
	12:36	0	0
	14:21	0	0
	15:26	1	0
	16:56	4	0
合計			75

(単位：人/月)

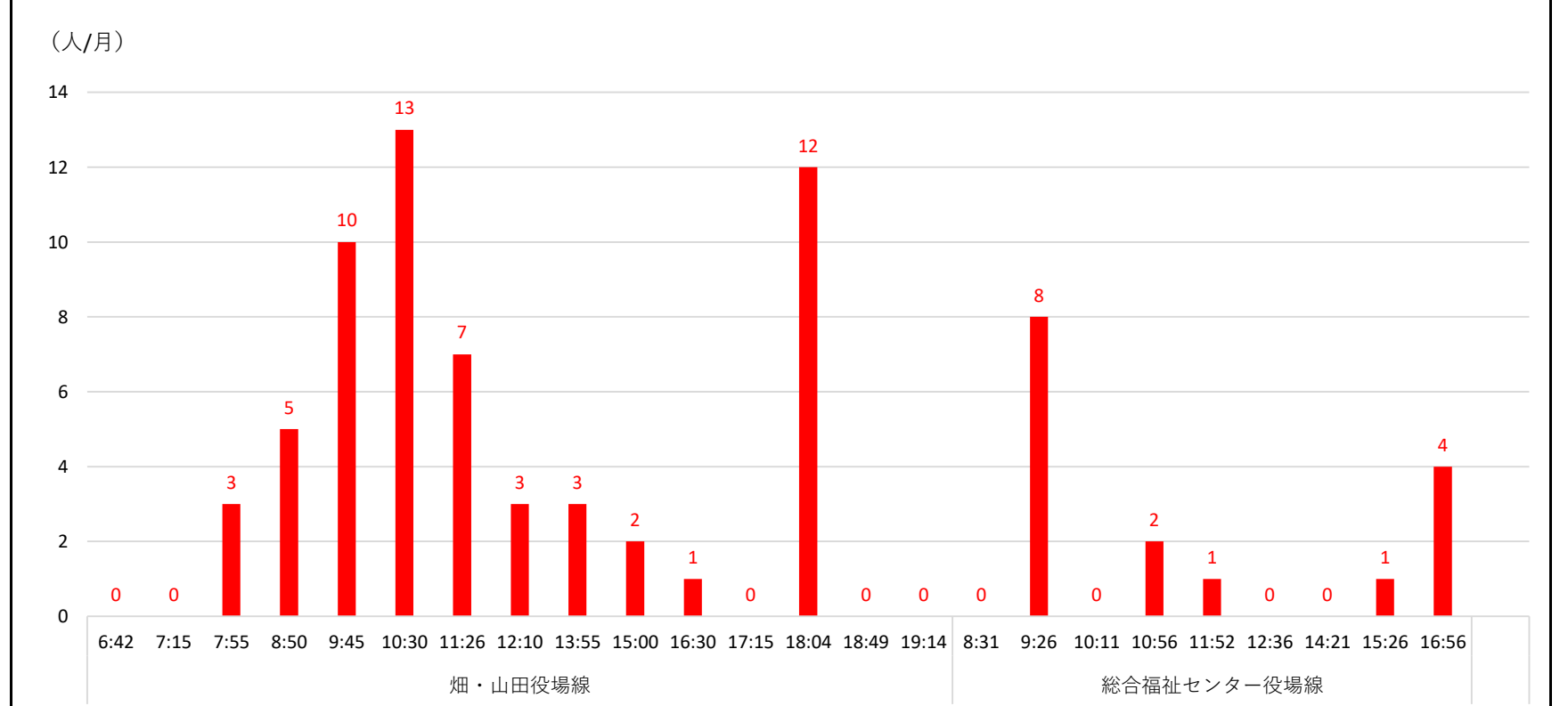
※バス：総合福祉センターバス

※12/1、12/8、12/15、12/22の水曜日はお買い物便イベントを実施日を除く

平日



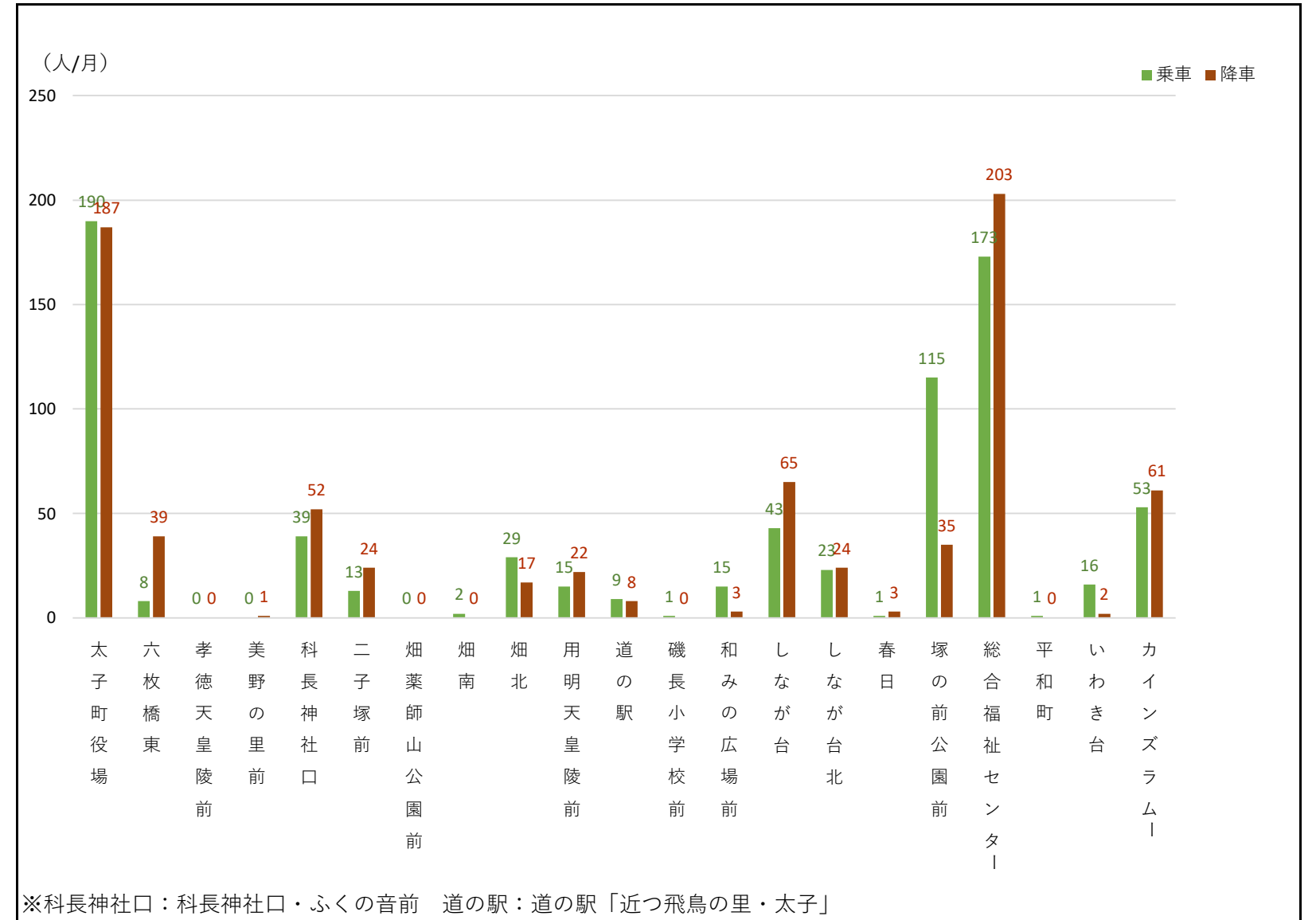
休日



2021年 12月 太子町コミュニティバス乗車実績(4)

バス停別乗降人数

	乗車			降車			合計
	平日	休日	計	平日	休日	計	
太子町役場	166	24	190	167	20	187	377
六枚橋東	2	6	8	34	5	39	47
孝徳天皇陵前	0	0	0	0	0	0	0
美野の里前	0	0	0	1	0	1	1
科長神社口	35	4	39	46	6	52	91
二子塚前	4	9	13	8	16	24	37
畑薬師山公園前	0	0	0	0	0	0	0
畑南	2	0	2	0	0	0	2
畑北	17	12	29	11	6	17	46
用明天皇陵前	15	0	15	22	0	22	37
道の駅	0	9	9	0	8	8	17
磯長小学校前	1	0	1	0	0	0	1
和みの広場前	15	0	15	3	0	3	18
しなが台	43	0	43	62	3	65	108
しなが台北	22	1	23	23	1	24	47
春日	1	0	1	2	1	3	4
塚の前公園前	105	10	115	26	9	35	150
総合福祉センター	173	0	173	203	0	203	376
平和町	1	0	1	0	0	0	1
いわき台	16	0	16	2	0	2	18
カインズラーム	53	0	53	61	0	61	114
合計	671	75	746	671	75	746	1,492



各種支援制度利用状況

(単位：人/月)

	利用実績				
	乗車人数	100円割引券	福祉センターバス	乗継割引券発行	乗継割引券使用
畑・山田役場線	143	51	30	34	21
総合福祉センター役場線	489	127	339	3	0
磯長台廻	158	79	74	1	0
いわき台廻	331	48	265	2	0
合計	632	178	369	37	21

	乗車人数に対する割合			
	100円割引券	福祉センターバス	乗継割引券発行	乗継割引券使用
畑・山田役場線	36%	21%	24%	15%
総合福祉センター役場線	26%	69%	1%	0%
磯長台廻	50%	47%	1%	0%
いわき台廻	15%	80%	1%	0%
合計	28%	58%	6%	3%