

令和4年度

太子町介護保険特別会計予算書

(附属説明資料)

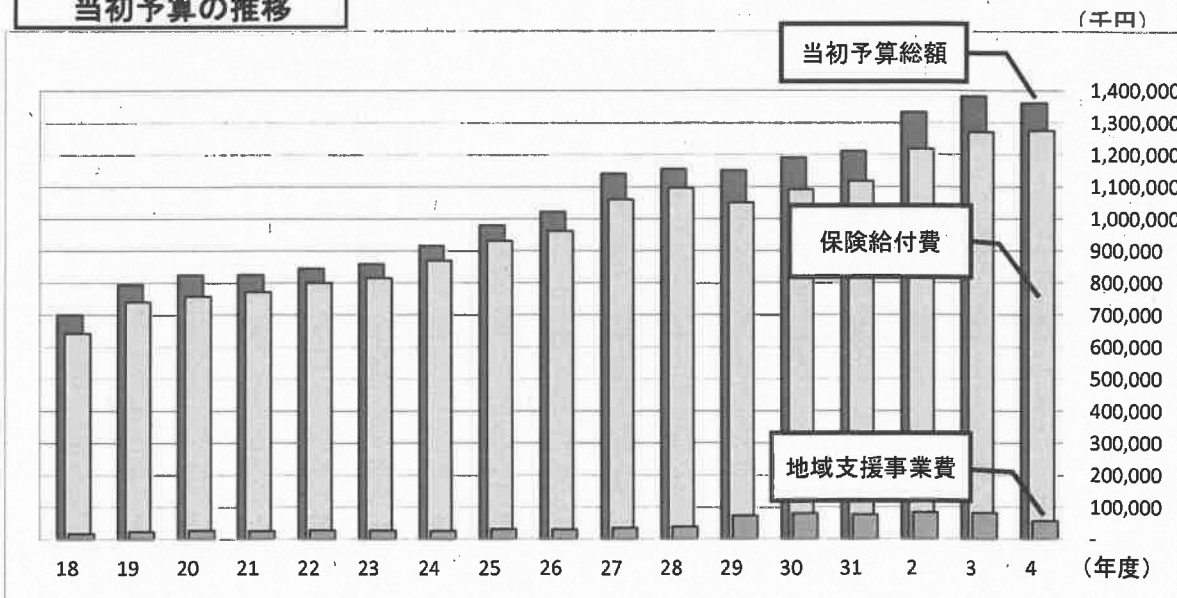
令和4年度 当初予算の概要

令和4年度の介護保険特別会計当初予算は、第8期事業計画(令和3年度～令和5年度)及び実績に基づいた予算編成とし、予算規模は保険給付費の微増は見られるが、総務費の認定審査会設置費において事務局が千早赤阪村に移行することによる皆減及び、重層的支援事業実施に伴い地域支援事業の一部を一般会計予算に組み換えたこと等により前年度比1.6%の減としている。

地域支援事業については、介護予防・生活支援サービス事業をはじめ、一般介護予防事業など、引き続き本町オリジナルの地域包括ケアシステムの深化・推進に向けた取り組みを展開する。

	年 度	当 初 予 算 総 額		内保険給付費		内地域支援事業費	
		前年度比	前年度比	前年度比	前年度比		
第3期	平成18年度	700,662千円	19.6%増	643,212千円	16.7%増	17,442千円	—
	平成19年度	793,971千円	13.3%増	740,346千円	15.1%増	24,279千円	39.2%増
	平成20年度	823,895千円	3.8%増	757,557千円	2.3%増	27,214千円	12.1%増
第4期	平成21年度	825,260千円	0.2%増	771,481千円	1.8%増	25,483千円	6.4%減
	平成22年度	845,270千円	2.4%増	800,416千円	3.8%増	28,449千円	11.6%増
	平成23年度	859,204千円	1.6%増	814,978千円	1.8%増	27,373千円	3.8%減
第5期	平成24年度	916,232千円	6.6%増	869,816千円	6.7%増	26,722千円	2.4%減
	平成25年度	980,182千円	7.0%増	930,131千円	6.9%増	31,249千円	16.9%増
	平成26年度	1,021,457千円	4.2%増	961,672千円	3.4%増	29,775千円	4.7%減
第6期	平成27年度	1,141,394千円	11.7%増	1,080,064千円	10.2%増	35,106千円	17.9%増
	平成28年度	1,155,333千円	1.2%増	1,096,600千円	3.4%増	38,582千円	9.9%増
	平成29年度	1,151,307千円	0.3%減	1,050,652千円	4.2%減	72,862千円	88.8%増
第7期	平成30年度	1,190,766千円	16.6%増	1,091,401千円	13.5%増	80,038千円	9.8%増
	平成31年度	1,211,177千円	1.7%増	1,117,491千円	2.4%増	76,235千円	4.8%減
	令和2年度	1,332,118千円	10.0%増	1,218,722千円	9.1%増	83,649千円	9.7%増
第8期	令和3年度	1,382,934千円	3.8%増	1,271,278千円	4.3%増	81,491千円	2.6%減
	令和4年度	1,361,246千円	1.6%減	1,274,510千円	0.3%増	55,742千円	31.6%減

当初予算の推移



1 予算の状況

①歳入

(単位:千円、%)

	令和4年度当初予算		令和3年度当初予算		前年度比較	
	金額	構成比	金額	構成比	増減額	増減率
保険料	299,397	22.0	313,473	22.7	▲ 14,076	▲ 4.5
分担金及び負担金	0	0.0	7,520	0.5	▲ 7,520	▲ 100.0
使用料及び手数料	21	0.0	21	0.0	0	0.0
国庫支出金	288,807	21.2	301,723	21.8	▲ 12,916	▲ 4.3
支払基金交付金	355,221	26.1	351,395	25.4	3,826	1.1
府支出金	186,113	13.7	190,334	13.8	▲ 4,221	▲ 2.2
財産収入	140	0.0	140	0.0	0	0.0
繰入金	231,539	17.0	218,320	15.8	13,219	6.1
繰越金	1	0.0	1	0.0	0	0.0
雑収入	7	0.0	7	0.0	0	0.0
歳入合計	1,361,246	100.0	1,382,934	100.0	▲ 21,688	▲ 1.6

②歳出

(単位:千円、%)

	令和4年度当初予算		令和3年度当初予算		前年度比較	
	金額	構成比	金額	構成比	増減額	増減率
総務費	24,292	1.8	29,424	2.1	▲ 5,132	▲ 17.4
保険給付費	1,274,510	93.6	1,271,278	91.9	3,232	0.3
地域支援事業費	55,742	4.1	81,491	5.9	▲ 25,749	▲ 31.6
基金積立金	140	0.0	140	0.0	0	0.0
公債費	50	0.0	50	0.0	0	0.0
諸支出金	6,512	0.5	551	0.0	5,961	1081.9
歳出合計	1,361,246	100.0	1,382,934	100.0	▲ 21,688	▲ 1.6

2 本町における高齢者の状況等

①高齢者数(第1号被保険者数)の推移

30年度	31年度	2年度	3年度	4年度 (見込)
3,755人	3,815人	3,889人	3,925人	3,931人

※各年度9月末時点

第8期事業計画値		
R3年度	R4年度	R5年度
3,910人	3,931人	3,952人

※各年度9月末時点

②認定者数の推移

30年度	31年度	2年度	3年度	4年度 (見込)
697人	639人	673人	681人	738人

※各年度9月末時点

第8期事業計画値		
R3年度	R4年度	R5年度
704人	738人	772人

※各年度9月末時点

③施設・居住系サービス利用者数の状況

	31年度 1年10月実績	2年度 2年10月実績	3年度 3年10月実績
介護老人福祉施設	51人	58人	65人
介護老人保健施設	34人	32人	27人
地域密着型介護老人 福祉施設入居者生活介護	27人	25人	21人
認知症対応型 共同生活介護	18人	19人	22人

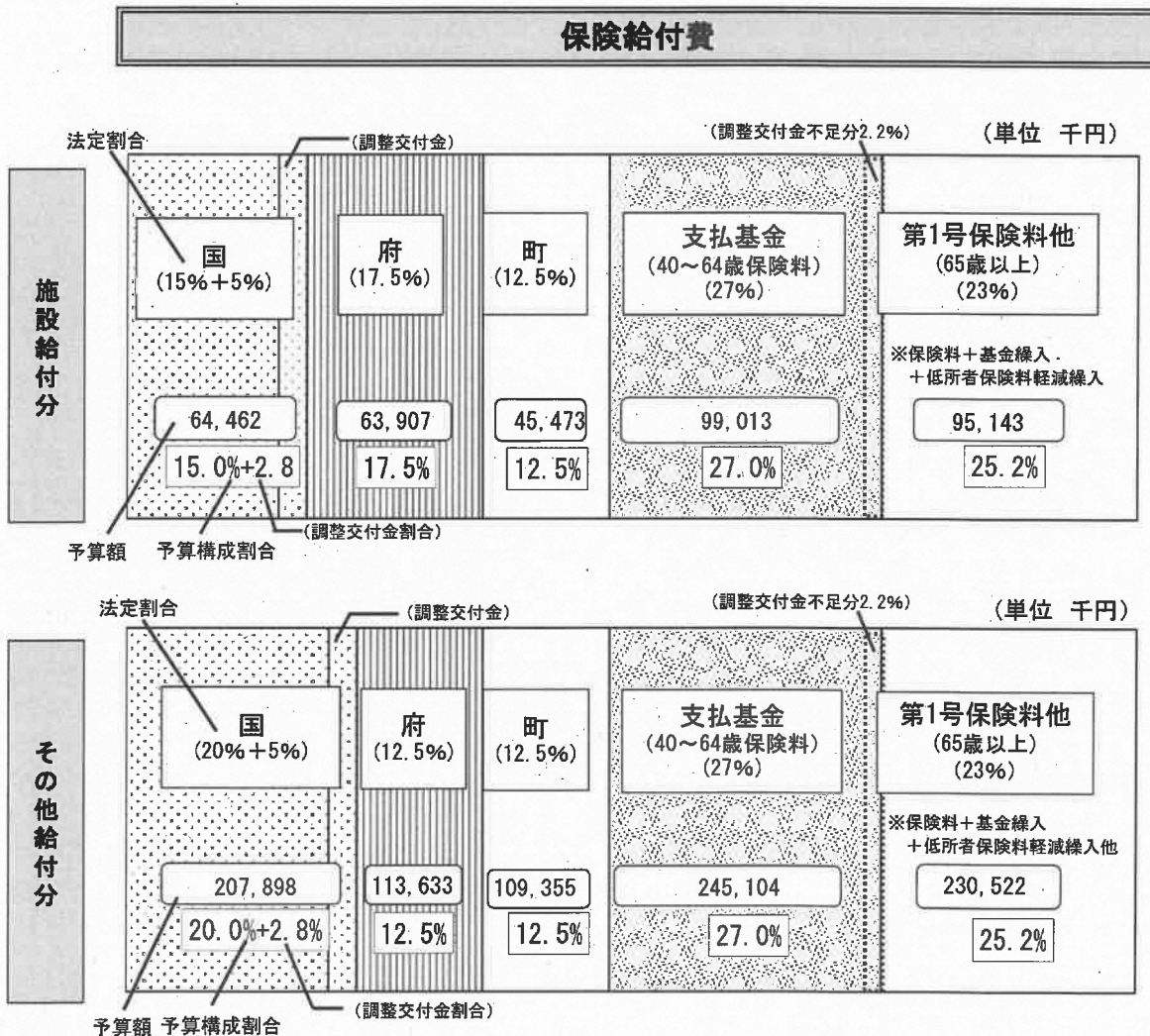
第8期事業計画値		
R3年度	R4年度	R5年度
64人	64人	64人
36人	36人	36人
29人	29人	29人
18人	18人	18人

3 保険給付費

令和4年度の保険給付費は、第8期事業計画の介護保険サービス見込み量に基づき算出しており、全体として前年度比3,232千円(0.3%)の増としている。

①保険給付費に係る財源構成

保険給付費の2分の1を公費で賄い、残りを被保険者の保険料で賄うこととなっている。
 施設サービスに係る給付とその他サービスに係る給付では、国及び府の負担割合が異なる。
 また調整交付金(5%)については、市町村の後期高齢化率や所得水準に応じた財政調整措置として交付される。(本町の実績 H29年度:2.91%、H30年度:2.87%、H31年度:3.23%、R2年度:3.35%)

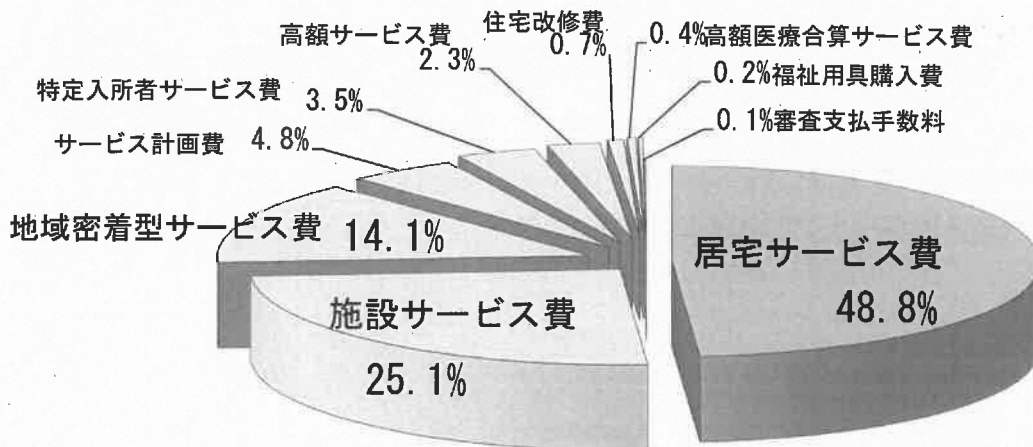


	国庫支出金	府支出金	町繰入	支払基金	保険料 他
計	272,360千円	177,540千円	154,828千円	344,117千円	325,665千円
	1,274,510千円				

②保険給付費の内訳

区分	種類	令和4年度	令和3年度	増減額	前年度比
介護サービス等 給付事業	居宅介護サービス給付費	605,236千円	605,236千円	0千円	0.0%増
	地域密着型介護サービス給付費	180,134千円	180,134千円	0千円	0.0%増
	施設介護サービス給付費	319,887千円	319,887千円	0千円	0.0%増
	居宅介護福祉用具購入費	2,503千円	1,688千円	815千円	48.3%増
	居宅介護住宅改修費	6,000千円	6,000千円	0千円	0.0%増
	居宅介護サービス計画給付費	58,229千円	55,654千円	2,575千円	4.6%増
	計	1,171,989千円	1,168,599千円	3,390千円	0.3%増
介護予防サービス等 給付事業	介護予防サービス給付費	15,498千円	13,213千円	2,285千円	17.3%増
	地域密着型介護予防サービス給付	15千円	15千円	0千円	0.0%増
	介護予防福祉用具購入費	351千円	351千円	0千円	0.0%増
	介護予防住宅改修費	2,980千円	2,002千円	978千円	48.9%増
	介護予防サービス計画給付費	3,014千円	2,648千円	366千円	13.8%増
	計	21,858千円	18,229千円	3,629千円	19.9%増
高額介護 サービス等事業	高額介護サービス費	29,442千円	32,713千円	-3,271千円	10.0%減
	高額介護予防サービス費	15千円	15千円	0千円	0.0%増
	計	29,457千円	32,728千円	-3,271千円	10.0%減
高額医療合算介護 サービス等事業	高額医療合算介護サービス費	5,585千円	6,205千円	-620千円	10.0%減
	高額医療合算介護予防サービス費	15千円	15千円	0千円	0.0%増
	計	5,600千円	6,220千円	-620千円	10.0%減
特定入所者介護 サービス等事業	特定入所者介護サービス費	44,645千円	44,645千円	0千円	0.0%増
	特定入所者介護予防サービス費	15千円	15千円	0千円	0.0%増
	計	44,660千円	44,660千円	0千円	0.0%増
審査支払事業	審査支払手数料	946千円	842千円	104千円	12.4%増
保険給付費 合計		1,274,510千円	1,271,278千円	3,232千円	0.3%増

保険給付費の構成比（※種類別に介護給付と介護予防給付を合計した額）



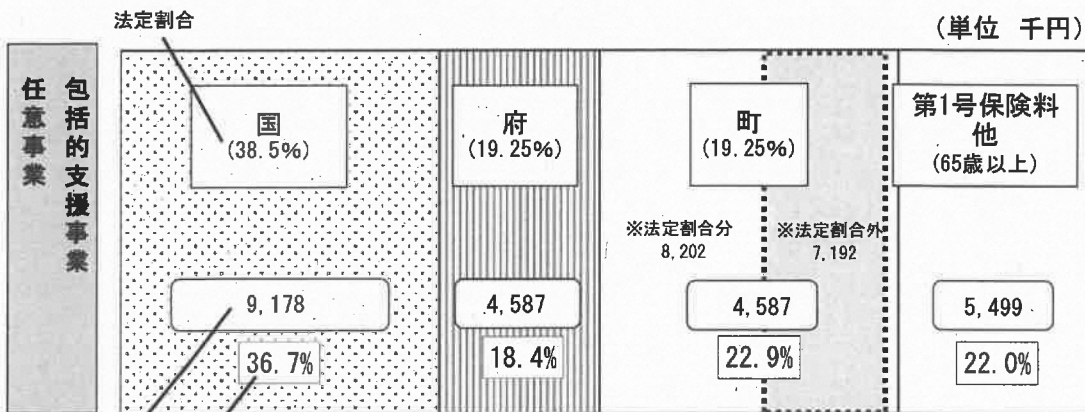
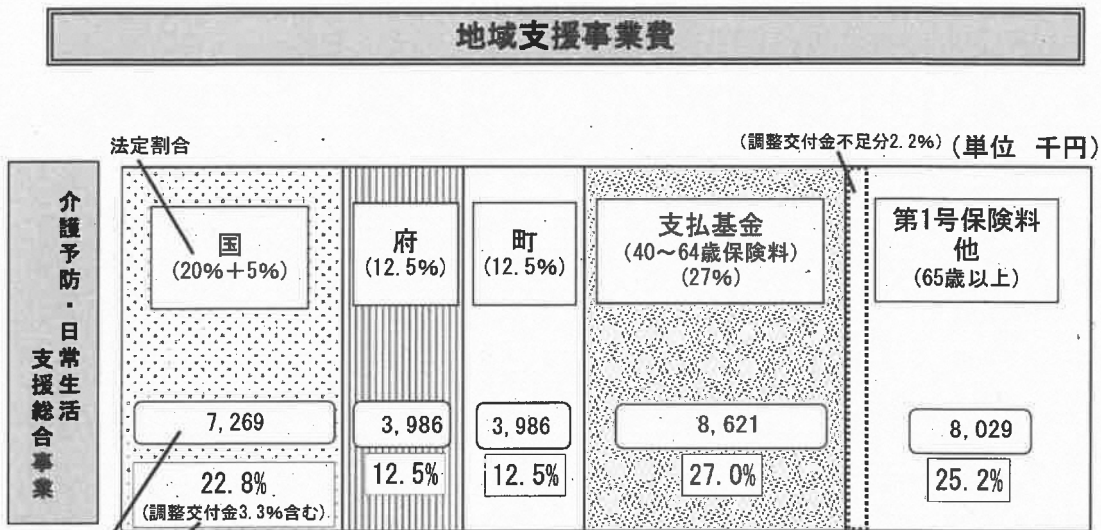
4 地域支援事業費

地域支援事業は、地域共生社会の実現に向けて、①高齢者の社会参加・介護予防に向けた取組、②在宅生活を支える医療と介護の連携、③認知症の方への支援の仕組み等を一体的に推進しながら、高齢者を地域で支えていく体制を構築するために実施する。

なお、令和4年度は、介護予防・生活支援サービス事業による多様なサービスの創出をはじめ、一般介護予防など、今後も引き続き、本町オリジナルの地域包括ケアシステムの深化・推進に向けた更なる取り組みを関係機関と連携しながら展開する。

①地域支援事業費に係る財源構成

地域支援事業費については法律・政令に定められる、国、府等の交付金及び町の繰入金、保険料(包括的支援事業・任意事業は第2号被保険者の保険料を除く)を財源としている。



※法定割合外……法律及び政令に規定される上限額を超える事業費
(主要要因：地域包括支援センター人件費の増 H30～)

計	国庫支出金	府支出金	町繰入	支払基金	保険料
	16,447千円	8,573千円	8,573千円	8,621千円	13,528千円
	55,742千円				

②地域支援事業費の内訳

区分	種類	令和4年度	令和3年度	増減額	前年度比	内容等
介護予防・日常生活支援総合事業	介護予防・生活支援サービス事業	26,293千円	15,097千円	11,196千円	74.2%増	介護相当サービス(訪問・通所)サービスB(訪問)、サービスC(訪問・通所)、サービスD(訪問)
	一般介護予防事業	5,584千円	15,056千円	-9,472千円	62.9%減	ふれんど訪問、サロン送迎、高齢者交流サロン、地域Li活動支援など
	その他諸費	55千円	34千円	21千円	61.8%増	
	計	31,932千円	30,187千円	1,745千円	5.8%増	
包括的支援事業 任意事業	総合相談、権利擁護、包括的・継続的ケアマネジメント支援事業	0千円	19,411千円	-19,411千円	100.0%減	重層的支援事業実施に伴い、一般会計予算に組み替え
	任意事業	9,396千円	6,908千円	2,488千円	36.0%増	介護用品給付、介護相談員派遣、介護給付等費用適正化事業など
	在宅医療・介護連携推進事業	2,876千円	2,803千円	73千円	2.6%増	在宅医療・介護連携推進事業委託など
	生活支援体制整備事業	0千円	9,744千円	-9,744千円	100.0%減	重層的支援事業実施に伴い、一般会計予算に組み替え
	認知症総合支援事業	10,912千円	11,812千円	-900千円	7.6%減	認知症地域支援推進員の配置など
	地域ケア会議推進事業	626千円	626千円	0千円	0.0%増	地域ケア会議の開催
	計	23,810千円	51,304千円	-27,494千円	53.6%減	
地域支援事業費 合計		55,742千円	81,491千円	-25,749千円	31.6%減	

地域支援事業の概要図

