

令和5年度

太子町一般会計予算書

(附属説明資料)

— 目 次 —

第1表	財政規模比較表	P 1
第2表	歳入予算額の対前年度比較表	P 2
	第1図 歳入予算額の構成図	P 2
第3表	町税予算額の状況	P 3
	第2図 町税予算額の構成図	P 3
第4表	歳出予算額の目的別対前年度比較表	P 4
	第3図 歳出予算額の構成図	P 4
第5表	性質別分類表	P 5
	第4図 性質別経費の構成図	P 5
第6表	報酬の状況	P 6
第7表	地方消費税交付金(社会保障財源化分)充当表	P 8
	第5図 当初予算額の推移	P 8

第1表 財政規模比較表

(単位:千円、%)

会 計 名	令和5年度 当初予算額	令和4年度 当初予算額	増減額	増減率
一 般 会 計	6,002,962	5,559,510	443,452	8.0
特 別 会 計	3,101,167	3,083,463	17,704	0.6
国民健康保険 特別会計	1,466,205	1,475,249	▲ 9,044	▲ 0.6
山田財産区 特別会計	4,638	4,638	0	0.0
春日財産区 特別会計	969	1,017	▲ 48	▲ 4.7
介護保険 特別会計	1,378,345	1,361,246	17,099	1.3
後期高齢者医療 特別会計	251,010	241,313	9,697	4.0
下水道事業会計	364,044	360,880	3,164	0.9
合 計	9,468,173	9,003,853	464,320	5.2

※下水道事業会計の予算規模は、収益的支出-減価償却費+資本的支出で算定。

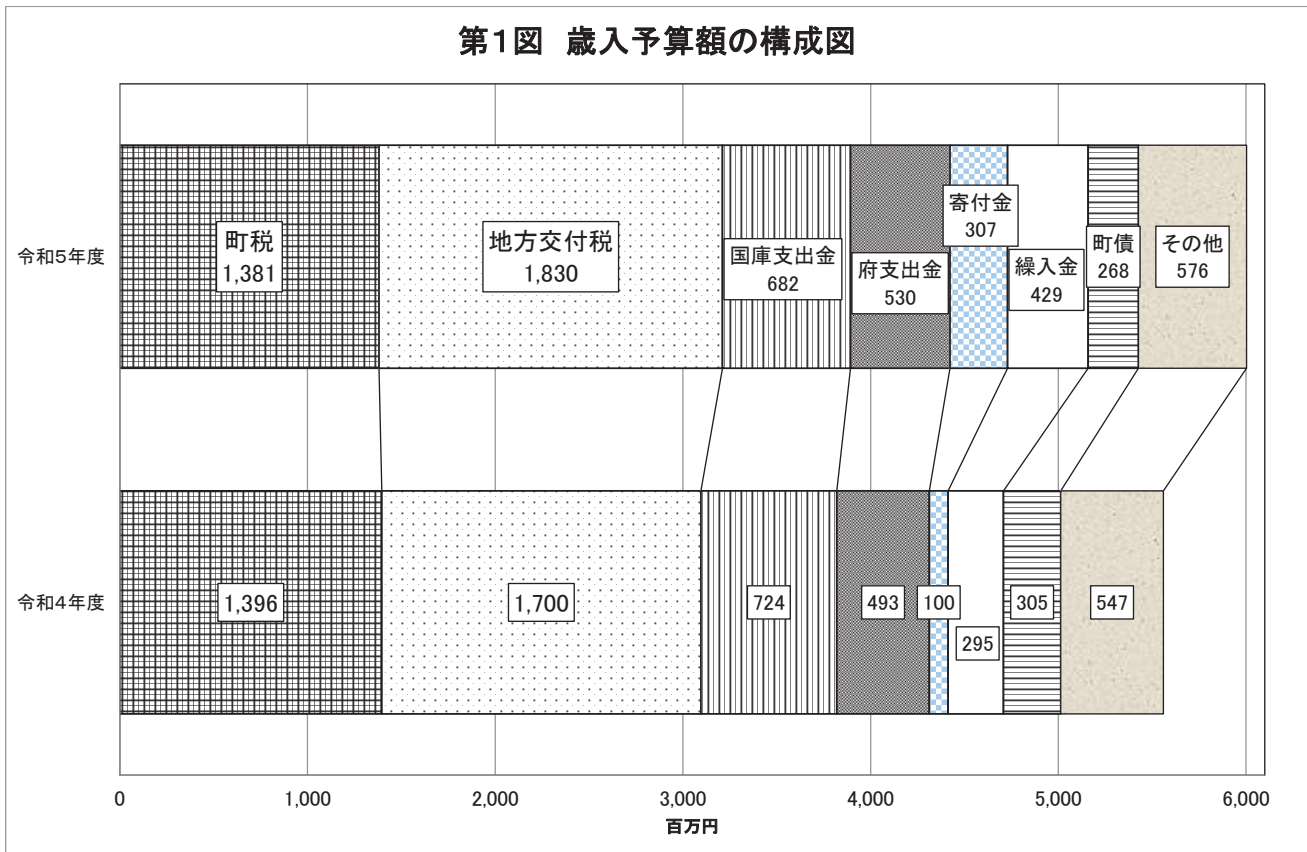
第2表 歳入予算額の対前年度比較表

(単位:千円、%)

款名	令和5年度		令和4年度		増減額	増減率
	当初予算額	構成比	当初予算額	構成比		
○ 1 町 税	1,381,320	23.0	1,395,540	25.1	▲ 14,220	▲ 1.0
2 地 方 譲 与 税	34,950	0.6	35,085	0.6	▲ 135	▲ 0.4
3 利 子 割 交 付 金	1,600	0.0	2,000	0.0	▲ 400	▲ 20.0
4 配 当 割 交 付 金	11,000	0.2	11,000	0.2	0	0.0
5 株 式 等 譲 渡 所 得 割 交 付 金	11,000	0.2	11,000	0.2	0	0.0
6 法 人 事 業 税 交 付 金	15,000	0.2	3,000	0.1	12,000	400.0
7 地 方 消 費 税 交 付 金	280,000	4.7	270,000	4.8	10,000	3.7
8 ゴルフ場利用税交付金	16,000	0.3	17,000	0.3	▲ 1,000	▲ 5.9
9 環 境 性 能 割 交 付 金	9,000	0.1	9,000	0.2	0	0.0
10 地 方 特 例 交 付 金	11,000	0.2	11,000	0.2	0	0.0
11 地 方 交 付 税	1,830,000	30.4	1,700,000	30.6	130,000	7.6
12 交通安全対策特別交付金	2,000	0.0	3,000	0.1	▲ 1,000	▲ 33.3
○ 13 分 担 金 及 び 負 担 金	35,296	0.6	34,901	0.6	395	1.1
○ 14 使 用 料 及 び 手 数 料	73,368	1.2	72,318	1.3	1,050	1.5
15 国 庫 支 出 金	682,477	11.4	723,746	13.0	▲ 41,269	▲ 5.7
16 府 支 出 金	529,845	8.8	492,703	8.9	37,142	7.5
○ 17 財 産 収 入	24,979	0.4	28,818	0.5	▲ 3,839	▲ 13.3
○ 18 寄 付 金	307,250	5.1	100,000	1.8	207,250	207.3
○ 19 繰 入 金	429,224	7.2	295,406	5.3	133,818	45.3
○ 20 繰 越 金	10,000	0.2	10	0.0	9,990	99,900.0
○ 21 諸 収 入	39,653	0.7	38,783	0.7	870	2.2
22 町 債	268,000	4.5	305,200	5.5	▲ 37,200	▲ 12.2
合 計	6,002,962	100.0	5,559,510	100.0	443,452	8.0
○ 自 主 財 源	2,301,090	38.3	1,965,776	35.4	335,314	17.1
依 存 財 源	3,701,872	61.7	3,593,734	64.6	108,138	3.0

*○印は、自主財源である。

第1図 歳入予算額の構成図



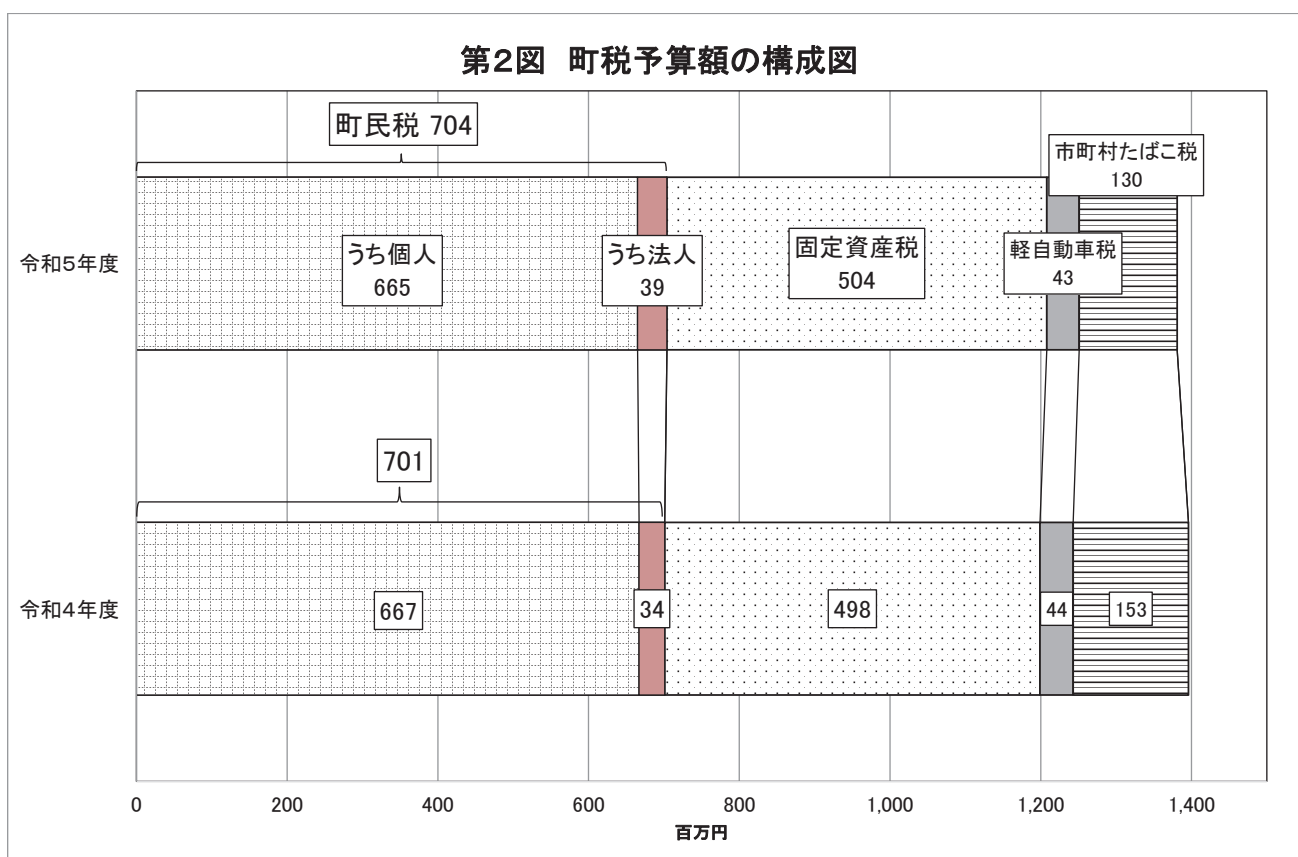
第3表 町税予算額の状況

(単位:千円、%)

税目	令和5年度		令和4年度		増減額	増減率
	当初予算額	構成比	当初予算額	構成比		
1 町民税	703,690	50.9	700,890	50.3	2,800	0.4
個人	664,610	48.1	666,600	47.8	▲ 1,990	▲ 0.3
法人	39,080	2.8	34,290	2.5	4,790	14.0
2 固定資産税	504,800	36.6	497,500	35.6	7,300	1.5
3 軽自動車税	43,180	3.1	43,600	3.1	▲ 420	▲ 1.0
4 市町村たばこ税	129,500	9.4	153,400	11.0	▲ 23,900	▲ 15.6
5 入湯税	150	0.0	150	0.0	0	0.0
合計	1,381,320	100.0	1,395,540	100.0	▲ 14,220	▲ 1.0

※入湯税の用途については、「環境衛生等基金」への基金積立事務事業へ充てる。

第2図 町税予算額の構成図

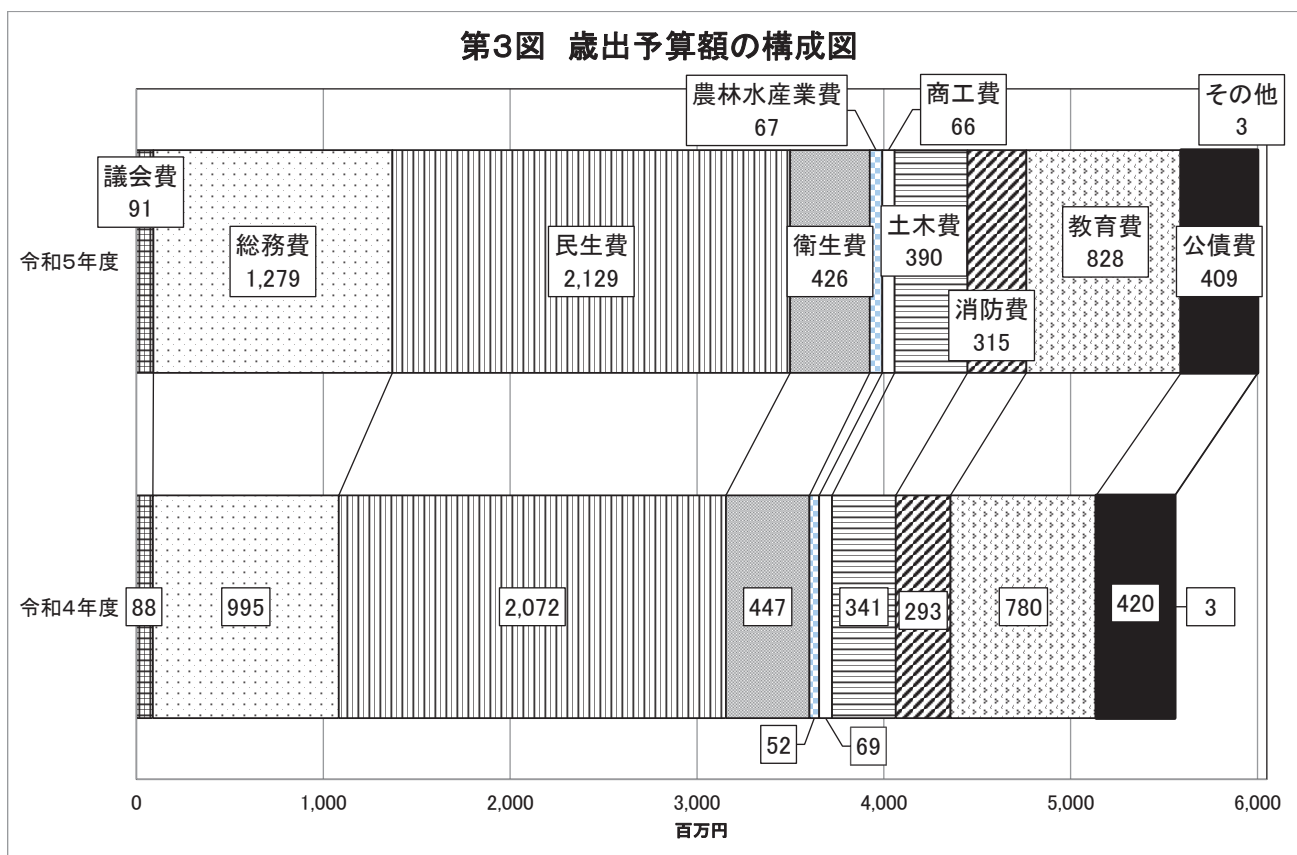


第4表 歳出予算額の目的別対前年度比較表

(単位:千円、%)

款名	令和5年度		令和4年度		増減額	増減率
	当初予算額	構成比	当初予算額	構成比		
1 議会費	90,595	1.5	88,457	1.6	2,138	2.4
2 総務費	1,279,433	21.3	994,851	17.9	284,582	28.6
3 民生費	2,128,855	35.5	2,071,686	37.3	57,169	2.8
4 衛生費	425,849	7.1	447,450	8.0	▲ 21,601	▲ 4.8
5 農林水産業費	67,589	1.1	51,692	0.9	15,897	30.8
6 商工費	65,991	1.1	68,674	1.2	▲ 2,683	▲ 3.9
7 土木費	389,868	6.5	340,668	6.1	49,200	14.4
8 消防費	315,026	5.2	292,913	5.3	22,113	7.5
9 教育費	827,716	13.8	779,710	14.0	48,006	6.2
10 災害復旧費	540	0.0	540	0.0	0	0.0
11 公債費	408,500	6.8	419,869	7.6	▲ 11,369	▲ 2.7
12 予備費	3,000	0.1	3,000	0.1	0	0.0
合計	6,002,962	100.0	5,559,510	100.0	443,452	8.0

第3図 歳出予算額の構成図

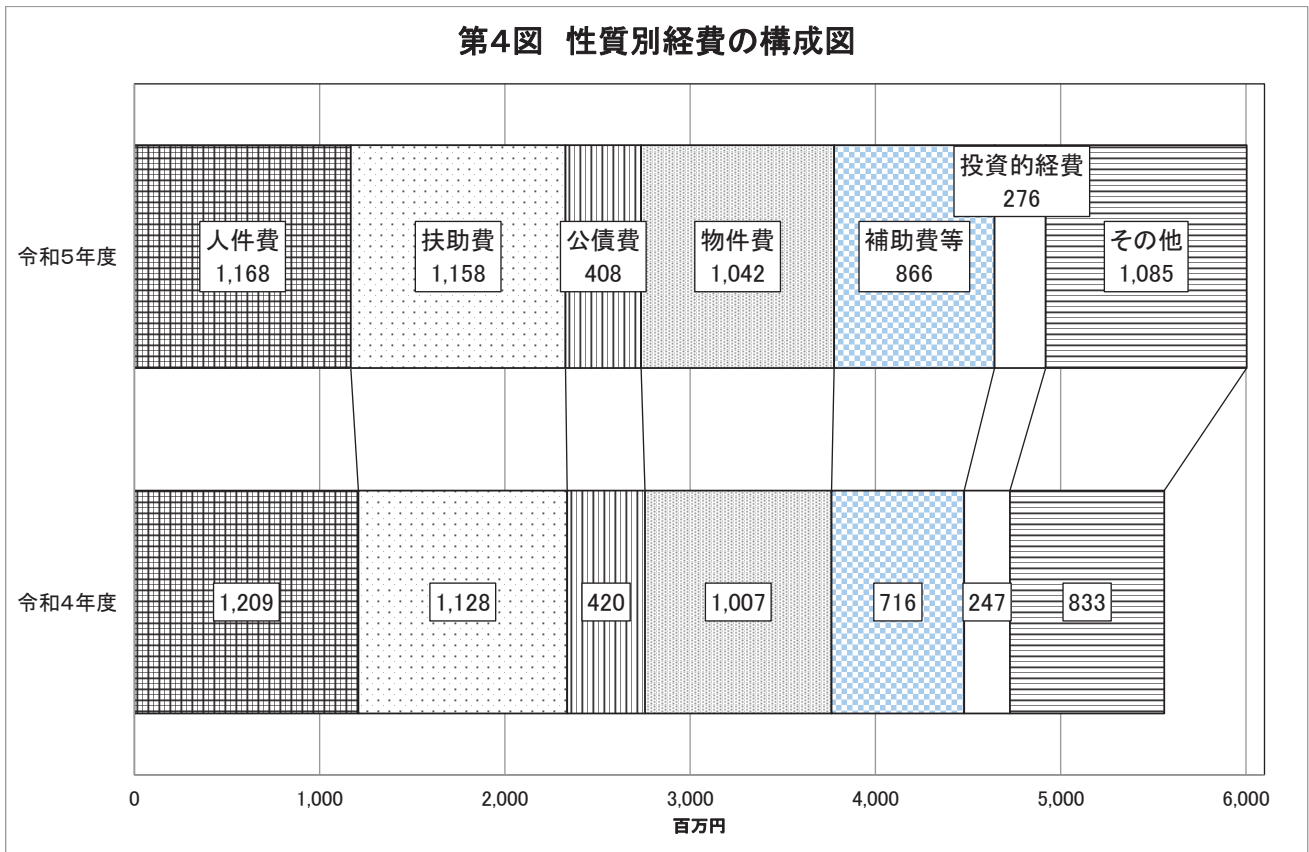


第5表 性質別分類表

(単位:千円、%)

区 分	令和5年度		令和4年度		増減額	増減率
	当初予算額	構成比	当初予算額	構成比		
義務的経費(1~3)	2,734,003	45.5	2,756,261	49.6	▲ 22,258	▲ 0.8
1 人 件 費	1,167,522	19.4	1,208,973	21.7	▲ 41,451	▲ 3.4
2 扶 助 費	1,157,981	19.3	1,127,419	20.3	30,562	2.7
3 公 債 費	408,500	6.8	419,869	7.6	▲ 11,369	▲ 2.7
4 物 件 費	1,042,528	17.4	1,006,871	18.1	35,657	3.5
5 補 助 費 等	866,287	14.4	715,944	12.9	150,343	21.0
6 投 資 的 経 費	275,531	4.6	247,125	4.4	28,406	11.5
7 そ の 他	1,084,613	18.1	833,309	15.0	251,304	30.2
合 計	6,002,962	100.0	5,559,510	100.0	443,452	8.0

第4図 性質別経費の構成図



第6表 報酬の状況

区 分	職 名	人 数	単 位		予 算 額 (千円)
			単位	金額(円)	
議 会 議 員	議 長	1	月	360,000	4,321
	副 議 長	1	月	340,000	4,081
	議 員	8	月	320,000	30,720
産 業 医	産 業 医	1	年	134,000	134
情報公開・個人情報保護審査会	委 員	5×3	日	7,000	105
特別職報酬審議会	委 員	10×2	日	7,000	140
公務災害補償等認定委員会	委 員	4×4	日	7,000	112
公務災害補償等審査会	委 員	2×2	日	7,000	28
表彰審査委員会	委 員	4×1	日	7,000	28
人権尊重のまちづくり審議会	委 員	9×2	日	7,000	126
固定資産評価審査委員会	委 員	3×2	日	7,000	42
固定資産評価員	評 価 員	1×3	日	7,000	21
行政不服審査会	委 員	5×3	日	7,000	105
地域公共交通会議	委 員	14×5	日	7,000	490
選挙管理委員会	委 員 長	1	年	68,000	68
	委 員	3	年	58,000	174
大阪府知事選挙事業	投票管理者	1×8	日	11,300	161
		1×5	日	12,800	
		1×2	日	2,948	
	投票立会人	2×8	日	9,600	273
		2×5	日	10,900	
		2×2	日	2,505	
	開票管理者	1	日	10,800	11
開票立会人	10	日	8,900	89	
府議会議員選挙事業	投票管理者	1×8	日	11,300	161
		1×5	日	9,600	
		1×2	日	7,000	
	投票立会人	2×8	日	7,000	273
		2×5	日	121,000	
		2×2	日	101,000	
	開票管理者	1	日	7,000	11
開票立会人	10	日	7,000	89	
統計調査員	調 査 員	6	—	—	370
監 査 委 員	議 員 選 任	1	年	149,000	149
	識見を有する者	1	年	200,000	200
民生委員推薦会	委 員	5×1	日	7,000	35
子ども・子育て会議	委 員	11×2	日	7,000	154

区 分	職 名	人 数	単 位		予 算 額 (千円)
			単位	金額(円)	
健康づくり推進会議	委 員	14×2	日	7,000	196
太子町のち支える自殺対策協議会	委 員	5×3	年	7,000	105
農 業 委 員 会	会 長	1	年	121,000	121
	委 員	16	年	101,000	1,616
都市計画審議会	委 員	7×3	日	7,000	147
空家等対策協議会	委 員	8×2	日	7,000	112
消 防 団	団 長	1	年	133,500	134
	副 団 長	3	年	97,500	292
	分 団 長	5	年	77,500	388
	副 分 団 長	8	年	57,500	460
	班長及び団員	98	年	36,500	3,577
	機能別団員	5	年	10,000	50
火災等出動(災害・風水害等)	団 員	50×5	回	3,000	750
火災等出動(警戒・訓練等)	団 員	344	回	1,000	3,106
防 災 会 議	委 員	7×2	日	7,000	98
国 民 保 護 協 議 会	委 員	6×1	日	7,000	42
教 育 委 員 会	委 員	4	年	149,000	596
いじめ問題対策連絡協議会	委 員	10×2	日	7,000	140
いじめ問題対策委員会	委 員	5×2	日	7,000	70
社 会 教 育 委 員 会	委 員	9×5	日	7,000	315
ス ポ ー ツ 推 進 委 員 会	委 員	8	年	14,000	112
学校給食センター運営委員会	委 員	5×3	日	7,000	105
会計年度任用職員		162	—		184,544
合 計		1,428			239,747

※予算額を記載しているため、人数・単位の内訳と突合しない場合があります。

第7表 地方消費税交付金(社会保障財源化分)充当表

(単位:千円)

事業名		経費	財源内訳					
			特定財源				一般財源	
			国庫支出金	府支出金	地方債	その他	地方消費税交付金	その他
社会福祉	障がい者福祉事業	391,874	180,670	91,416	0	0	23,113	96,675
	高齢者福祉事業	7,648	0	990	0	2,428	816	3,414
	児童福祉事業	774,006	361,467	184,404	0	37,771	36,732	153,632
	母子福祉事業	25,995	8,128	3,169	0	0	2,836	11,862
	教育扶助等事業	78,421	19,205	17,653	0	0	8,020	33,543
	小計	1,277,944	569,470	297,632	0	40,199	71,517	299,126
社会保険	国民健康保険事業	109,469	15,506	49,803	0	0	8,521	35,639
	介護保険事業	245,266	17,093	8,665	0	13,193	39,810	166,505
	後期高齢医療事業	204,051	0	29,749	0	0	33,633	140,669
	小計	558,786	32,599	88,217	0	13,193	81,964	342,813
保健衛生	医療費助成事業	87,495	257	34,537	0	8	10,167	42,526
	疾病予防事業	32,949	200	148	0	0	6,291	26,310
	健康増進事業	2,240	0	331	0	720	229	960
	健康診査事業	21,795	64	1,837	0	35	3,832	16,027
	小計	144,479	521	36,853	0	763	20,519	85,823
合計		1,981,209	602,590	422,702	0	54,155	174,000	727,762

※令和5年度一般会計歳入歳出予算における、地方消費税交付金(社会保障財源化分)が充てられる社会保障4経費、その他社会保障施策に要する経費

第5図 当初予算額の推移

