

令和6年度

太子町一般会計予算書

(附属説明資料)

— 目 次 —

第1表	財政規模比較表	P 1
第2表	歳入予算額の対前年度比較表	P 2
	第1図 歳入予算額の構成図	P 2
第3表	町税予算額の状況	P 3
	第2図 町税予算額の構成図	P 3
第4表	歳出予算額の目的別対前年度比較表	P 4
	第3図 歳出予算額の構成図	P 4
第5表	性質別分類表	P 5
	第4図 性質別経費の構成図	P 5
第6表	報酬の状況	P 6
第7表	地方消費税交付金(社会保障財源化分)充当表	P 8
	第5図 当初予算額の推移	P 8

第1表 財政規模比較表

(単位:千円、%)

会 計 名	令和6年度 当初予算額	令和5年度 当初予算額	増減額	増減率
一 般 会 計	6,588,082	6,002,962	585,120	9.7
特 別 会 計	3,189,531	3,101,167	88,364	2.8
国民健康保険 特別会計	1,453,398	1,466,205	▲ 12,807	▲ 0.9
山田財産区 特別会計	6,188	4,638	1,550	33.4
春日財産区 特別会計	1,285	969	316	32.6
介護保険 特別会計	1,431,554	1,378,345	53,209	3.9
後期高齢者医療 特別会計	297,106	251,010	46,096	18.4
下水道事業会計	383,779	364,044	19,735	5.4
合 計	10,161,392	9,468,173	693,219	7.3

※下水道事業会計の予算規模は、収益的支出-減価償却費+資本的支出で算定。

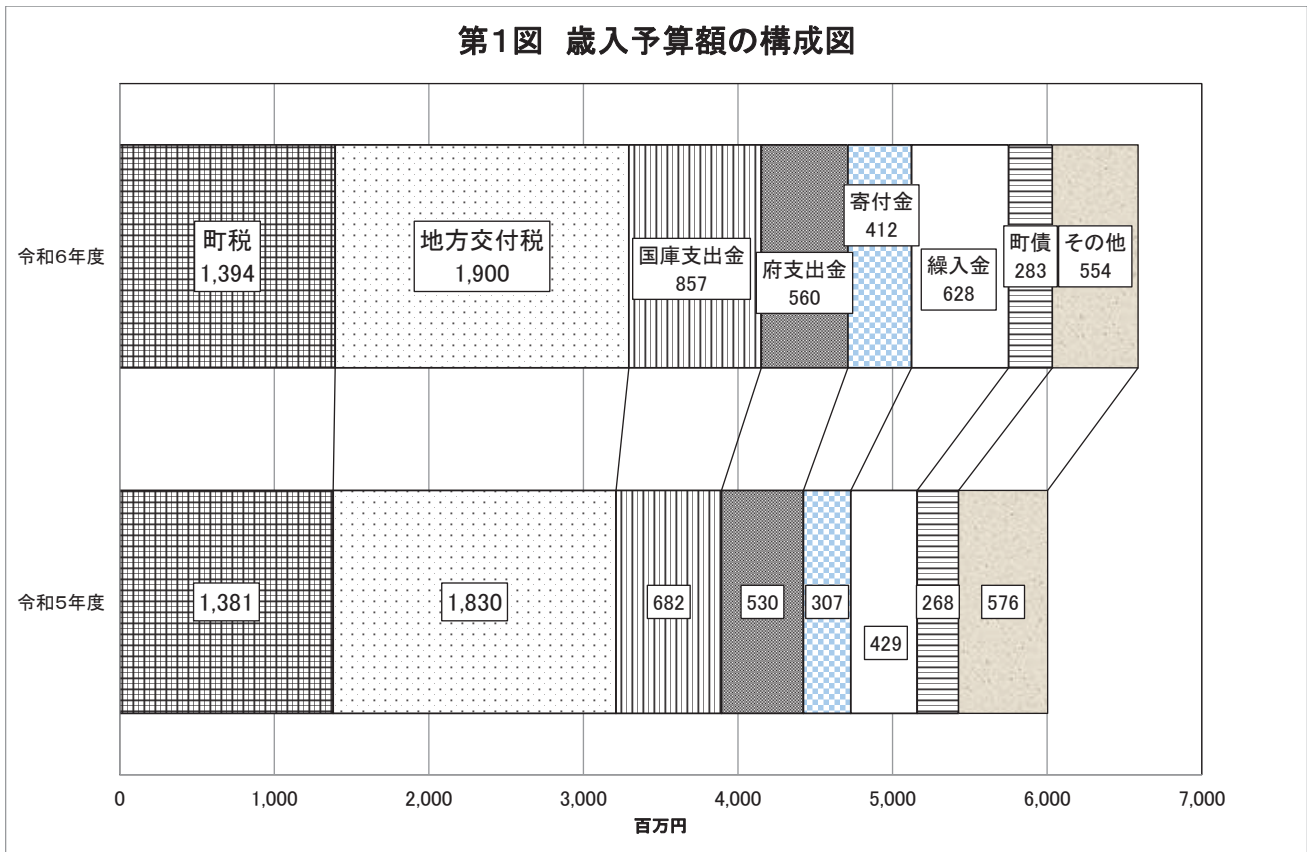
第2表 歳入予算額の対前年度比較表

(単位:千円、%)

款名	令和6年度		令和5年度		増減額	増減率
	当初予算額	構成比	当初予算額	構成比		
○ 1 町 税	1,394,360	21.2	1,381,320	23.0	13,040	0.9
2 地 方 譲 与 税	35,241	0.5	34,950	0.6	291	0.8
3 利 子 割 交 付 金	1,400	0.0	1,600	0.0	▲ 200	▲ 12.5
4 配 当 割 交 付 金	10,000	0.2	11,000	0.2	▲ 1,000	▲ 9.1
5 株 式 等 譲 渡 所 得 割 交 付 金	13,000	0.2	11,000	0.2	2,000	18.2
6 法 人 事 業 税 交 付 金	16,000	0.2	15,000	0.2	1,000	6.7
7 地 方 消 費 税 交 付 金	268,000	4.1	280,000	4.7	▲ 12,000	▲ 4.3
8 ゴルフ場利用税交付金	16,000	0.2	16,000	0.3	0	0.0
9 環 境 性 能 割 交 付 金	10,000	0.2	9,000	0.1	1,000	11.1
10 地 方 特 例 交 付 金	11,000	0.2	11,000	0.2	0	0.0
11 地 方 交 付 税	1,900,000	28.8	1,830,000	30.4	70,000	3.8
12 交 通 安 全 対 策 特 別 交 付 金	2,000	0.0	2,000	0.0	0	0.0
○ 13 分 担 金 及 び 負 担 金	37,802	0.6	35,296	0.6	2,506	7.1
○ 14 使 用 料 及 び 手 数 料	85,442	1.3	73,368	1.2	12,074	16.5
15 国 庫 支 出 金	857,350	13.0	682,477	11.4	174,873	25.6
16 府 支 出 金	560,449	8.5	529,845	8.8	30,604	5.8
○ 17 財 産 収 入	7,504	0.1	24,979	0.4	▲ 17,475	▲ 70.0
○ 18 寄 付 金	412,250	6.3	307,250	5.1	105,000	34.2
○ 19 繰 入 金	627,610	9.5	429,224	7.2	198,386	46.2
○ 20 繰 越 金	10	0.0	10,000	0.2	▲ 9,990	▲ 99.9
○ 21 諸 収 入	39,864	0.6	39,653	0.7	211	0.5
22 町 債	282,800	4.3	268,000	4.5	14,800	5.5
合 計	6,588,082	100.0	6,002,962	100.0	585,120	9.7
○ 自 主 財 源	2,604,842	39.5	2,301,090	38.3	303,752	13.2
依 存 財 源	3,983,240	60.5	3,701,872	61.7	281,368	7.6

* ○印は、自主財源である。

第1図 歳入予算額の構成図



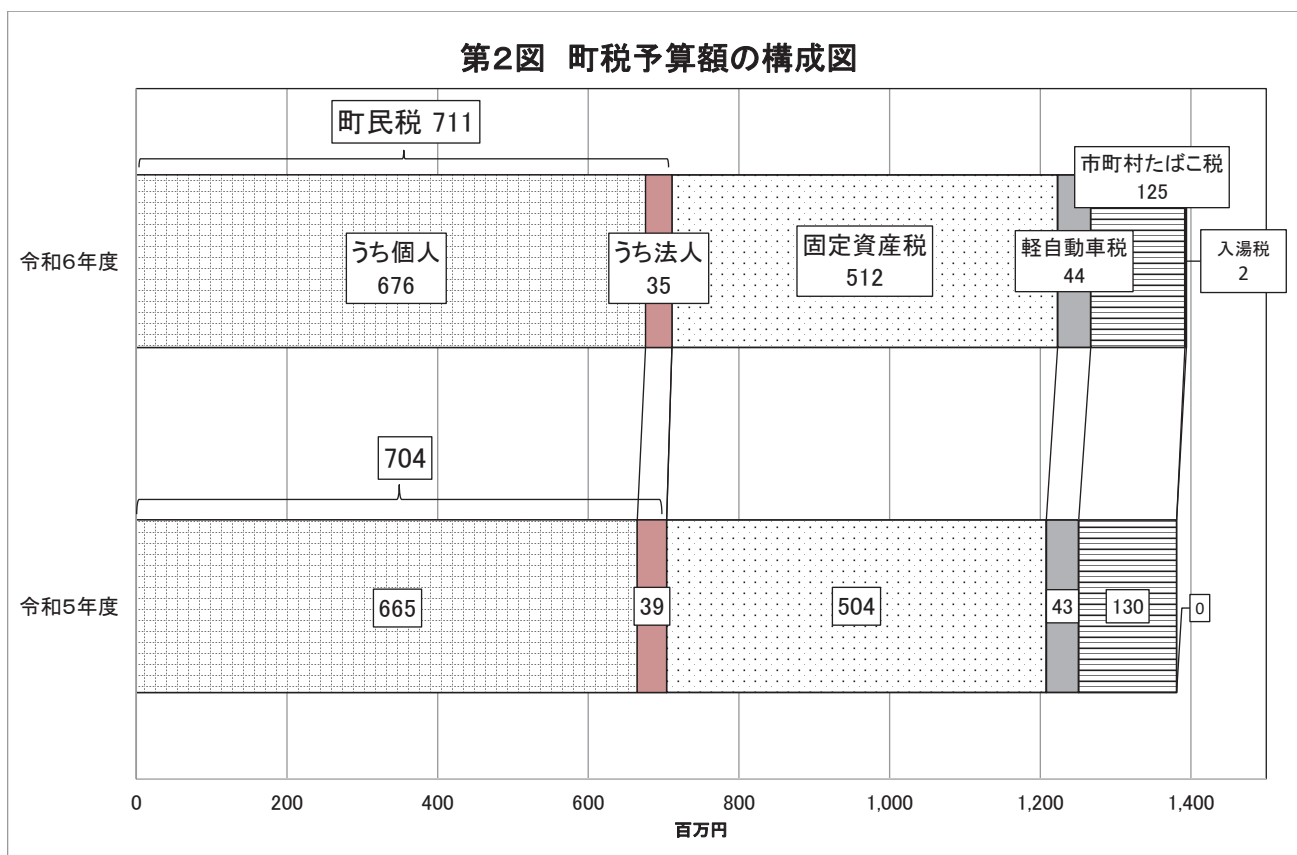
第3表 町税予算額の状況

(単位:千円、%)

税目	令和6年度		令和5年度		増減額	増減率
	当初予算額	構成比	当初予算額	構成比		
1 町民税	710,630	51.0	703,690	50.9	6,940	1.0
個人	675,840	48.5	664,610	48.1	11,230	1.7
法人	34,790	2.5	39,080	2.8	▲ 4,290	▲ 11.0
2 固定資産税	512,430	36.7	504,800	36.6	7,630	1.5
3 軽自動車税	44,300	3.2	43,180	3.1	1,120	2.6
4 市町村たばこ税	125,000	9.0	129,500	9.4	▲ 4,500	▲ 3.5
5 入湯税	2,000	0.1	150	0.0	1,850	1,233.3
合計	1,394,360	100.0	1,381,320	100.0	13,040	0.9

※入湯税の用途については、「環境衛生等基金」への基金積立事務事業へ充てる。

第2図 町税予算額の構成図

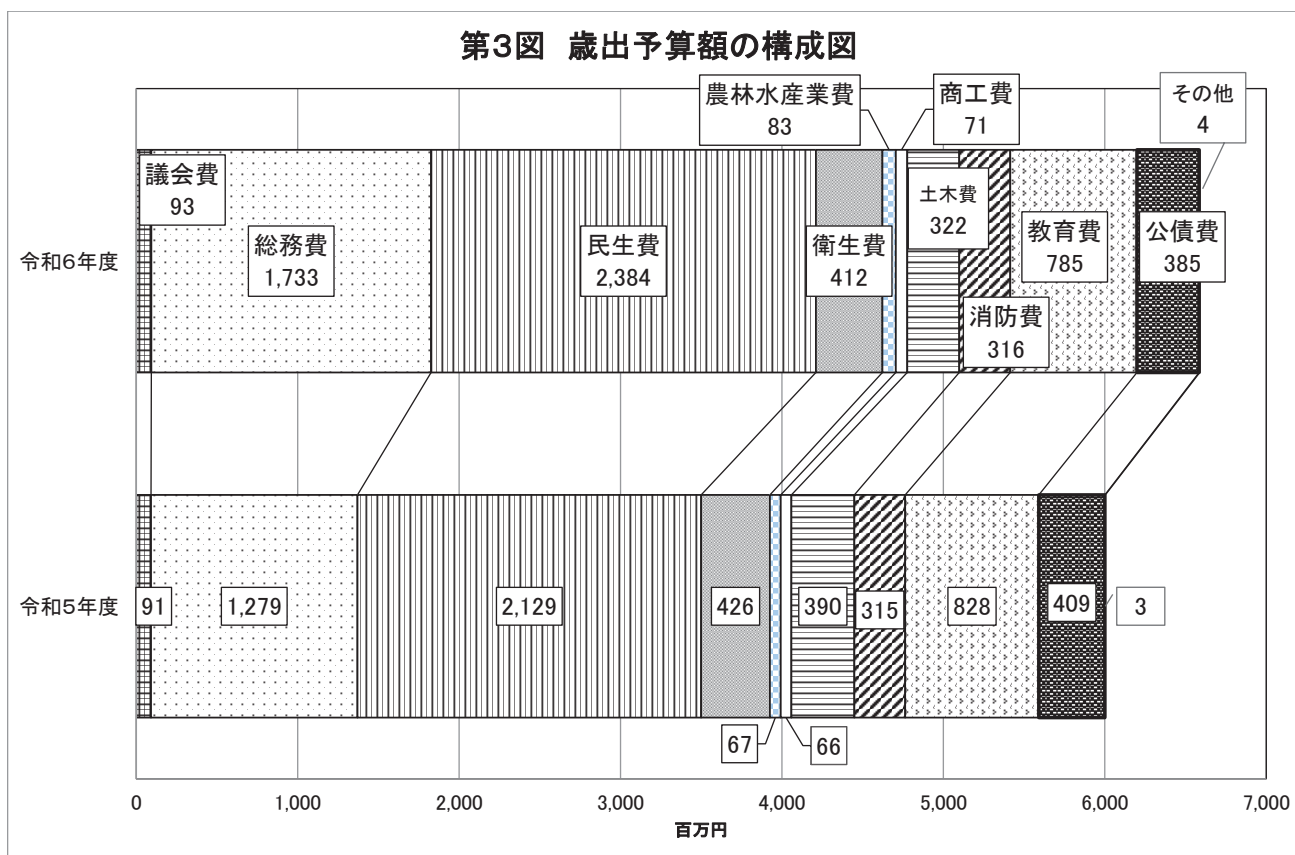


第4表 歳出予算額の目的別対前年度比較表

(単位:千円、%)

款名	令和6年度		令和5年度		増減額	増減率
	当初予算額	構成比	当初予算額	構成比		
1 議会費	93,035	1.4	90,595	1.5	2,440	2.7
2 総務費	1,732,642	26.3	1,279,433	21.3	453,209	35.4
3 民生費	2,384,416	36.2	2,128,855	35.5	255,561	12.0
4 衛生費	412,021	6.2	425,849	7.1	▲ 13,828	▲ 3.2
5 農林水産業費	83,180	1.3	67,589	1.1	15,591	23.1
6 商工費	70,804	1.1	65,991	1.1	4,813	7.3
7 土木費	322,110	4.9	389,868	6.5	▲ 67,758	▲ 17.4
8 消防費	315,551	4.8	315,026	5.2	525	0.2
9 教育費	785,483	11.9	827,716	13.8	▲ 42,233	▲ 5.1
10 災害復旧費	540	0.0	540	0.0	0	0.0
11 公債費	385,300	5.8	408,500	6.8	▲ 23,200	▲ 5.7
12 予備費	3,000	0.1	3,000	0.1	0	0.0
合計	6,588,082	100.0	6,002,962	100.0	585,120	9.7

第3図 歳出予算額の構成図

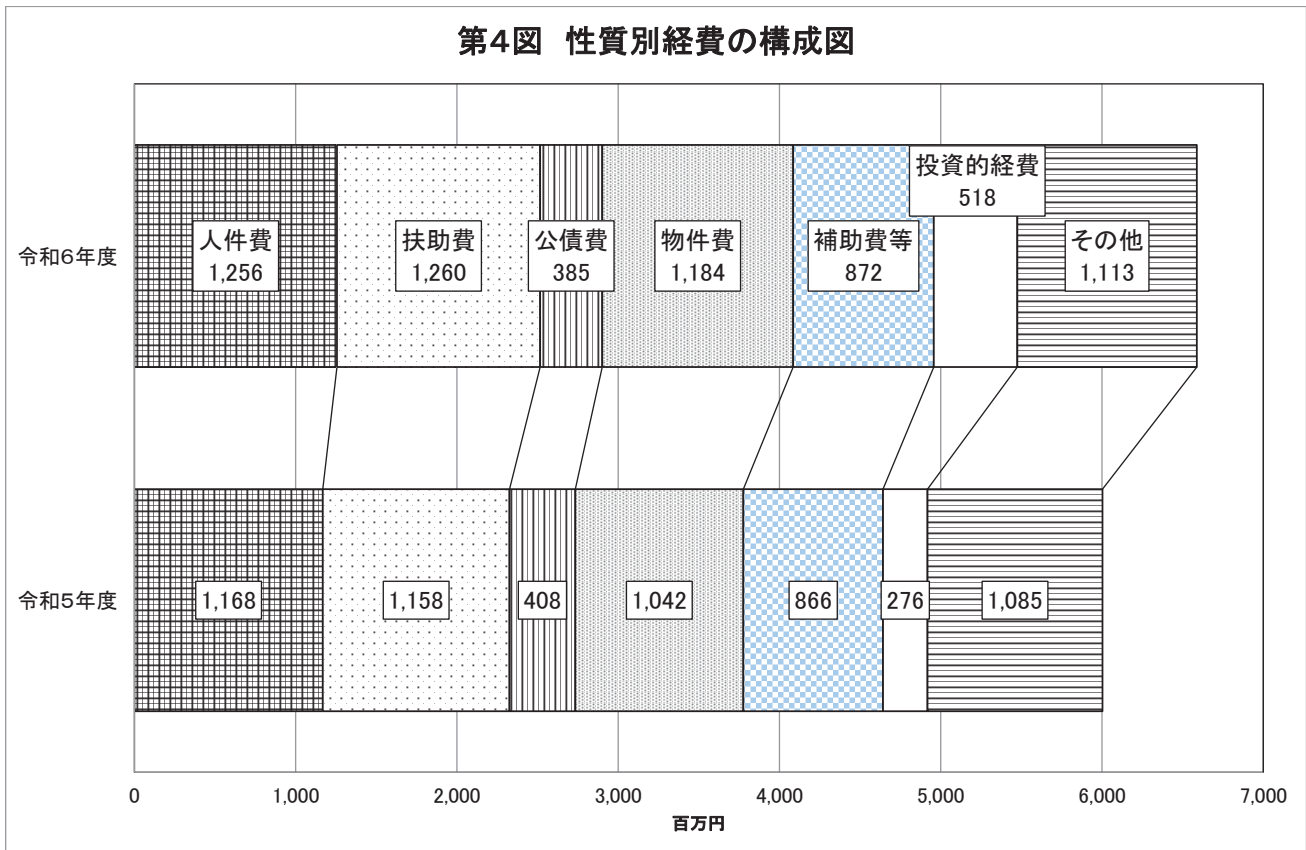


第5表 性質別分類表

(単位:千円、%)

区 分	令和6年度		令和5年度		増減額	増減率
	当初予算額	構成比	当初予算額	構成比		
義務的経費(1~3)	2,901,087	44.0	2,734,003	45.5	167,084	6.1
1 人件費	1,256,067	19.1	1,167,522	19.4	88,545	7.6
2 扶助費	1,259,720	19.1	1,157,981	19.3	101,739	8.8
3 公債費	385,300	5.8	408,500	6.8	▲ 23,200	▲ 5.7
4 物件費	1,183,788	18.0	1,042,528	17.4	141,260	13.5
5 補助費等	872,247	13.2	866,287	14.4	5,960	0.7
6 投資的経費	518,374	7.9	275,531	4.6	242,843	88.1
7 その他	1,112,586	16.9	1,084,613	18.1	27,973	2.6
合 計	6,588,082	100.0	6,002,962	100.0	585,120	9.7

第4図 性質別経費の構成図



第6表 報酬の状況

区 分	職 名	人 数	単 位		予 算 額 (千円)
			単位	金額(円)	
議 会 議 員	議 長	1	月	360,000	4,321
	副 議 長	1	月	340,000	4,081
	議 員	8	月	320,000	30,720
産 業 医	産 業 医	1	年	134,000	134
情報公開・個人情報保護審査会	委 員	5×3	日	7,000	105
特別職報酬審議会	委 員	10×2	日	7,000	140
公務災害補償等認定委員会	委 員	4×4	日	7,000	112
公務災害補償等審査会	委 員	2×2	日	7,000	28
表彰審査委員会	委 員	4×1	日	7,000	28
人権尊重のまちづくり審議会	委 員	9×2	日	7,000	126
固定資産評価審査委員会	委 員	3×2	日	7,000	42
固定資産評価員	評 価 員	1×2	日	7,000	14
行政不服審査会	委 員	5×3	日	7,000	105
地域公共交通会議	委 員	14×5	日	7,000	490
総合計画審議会	委 員	15×5	日	7,000	525
選挙管理委員会	委 員 長	1	年	68,000	68
	委 員	3	年	58,000	174
町 長 選 挙 事 業	投票管理者	1×4	日	11,300	116
		1×5	日	12,800	
		1×2	日	2,948	
	投票立会人	2×4	日	9,600	196
		2×5	日	10,900	
		2×2	日	2,505	
	選 挙 長	1×2	日	10,800	22
	選挙立会人	5	日	8,900	45
町 議 会 議 員 選 挙 事 業	投票管理者	1×4	日	11,300	116
		1×5	日	12,800	
		1×2	日	2,948	
	投票立会人	2×4	日	9,600	196
		2×5	日	10,900	
		2×2	日	2,505	
	選 挙 長	1×2	日	10,800	22
	選挙立会人	10	日	8,900	89
統 計 調 査 員	調 査 員	21	—	—	1,624
監 査 委 員	議 員 選 任	1	年	149,000	149
	識見を有する者	1	年	200,000	200

区 分	職 名	人 数	単 位		予 算 額 (千円)
			単位	金額(円)	
民生委員推薦会	委 員	5×1	日	7,000	35
子ども・子育て会議	委 員	10×4	日	7,000	280
健康づくり推進会議	委 員	14×2	日	7,000	196
太子町のち支える自殺対策協議会	委 員	5×1	年	7,000	35
農 業 委 員 会	会 長	1	年	121,000	121
	委 員	16	年	101,000	1,616
都市計画審議会	委 員	7×3	日	7,000	147
空家等対策協議会	委 員	8×2	日	7,000	112
消 防 団	団 長	1	年	133,500	134
	副 団 長	3	年	97,500	292
	分 団 長	5	年	77,500	388
	副 分 団 長	8	年	57,500	460
	班長及び団員	98	年	36,500	3,577
	機能別団員	5	年	10,000	50
火災等出動(災害・風水害等)	団 員	40	—	—	560
火災等出動(警戒・訓練等)	団 員	361	—	—	3,028
ポンプ操法訓練等出動費	団 員	59	回	2,000	3,594
防 災 会 議	委 員	7×2	日	7,000	98
国民保護協議会	委 員	6×1	日	7,000	42
教 育 委 員 会	委 員	4	年	149,000	596
いじめ問題対策連絡協議会	委 員	5×2	日	7,000	70
いじめ問題対策委員会	委 員	5×2	日	7,000	70
社会教育委員会	委 員	9×5	日	7,000	315
スポーツ推進委員会	委 員	8	年	14,000	112
学校給食センター運営委員会	委 員	5×3	日	7,000	105
会計年度任用職員		160	—		206,996
合 計		1,354			267,017

※予算額を記載しているため、人数・単位の内訳と突合しない場合があります。

第7表 地方消費税交付金(社会保障財源化分)充当表

(単位:千円)

事業名		経費	財源内訳					
			特定財源				一般財源	
			国庫支出金	府支出金	地方債	その他	地方消費税交付金	その他
社会福祉	障がい者福祉事業	436,057	203,584	102,885	0	0	22,658	106,930
	高齢者福祉事業	6,841	0	895	0	2,128	668	3,150
	児童福祉事業	961,316	479,683	195,795	34,000	38,910	37,229	175,699
	母子福祉事業	22,202	5,517	2,932	0	26	2,400	11,327
	教育扶助等事業	77,902	19,290	17,289	0	0	7,225	34,098
	小計	1,504,318	708,074	319,796	34,000	41,064	70,180	331,204
社会保険	国民健康保険事業	108,810	15,598	49,543	0	0	7,635	36,034
	介護保険事業	243,347	12,833	6,650	0	12,929	36,881	174,054
	後期高齢医療事業	218,838	0	32,714	0	0	32,543	153,581
	小計	570,995	28,431	88,907	0	12,929	77,059	363,669
保健衛生	医療費助成事業	88,755	257	33,866	0	8	9,551	45,073
	疾病予防事業	31,994	144	48	0	0	5,560	26,242
	健康増進事業	1,740	0	518	0	660	98	464
	健康診査事業	22,267	70	1,849	0	35	3,552	16,761
	小計	144,756	471	36,281	0	703	18,761	88,540
合計		2,220,069	736,976	444,984	34,000	54,696	166,000	783,413

※令和6年度一般会計歳入歳出予算における、地方消費税交付金(社会保障財源化分)が充てられる社会保障4経費、その他社会保障施策に要する経費

第5図 当初予算額の推移

