

令和6年度

太子町介護保険特別会計予算書

(附属説明資料)

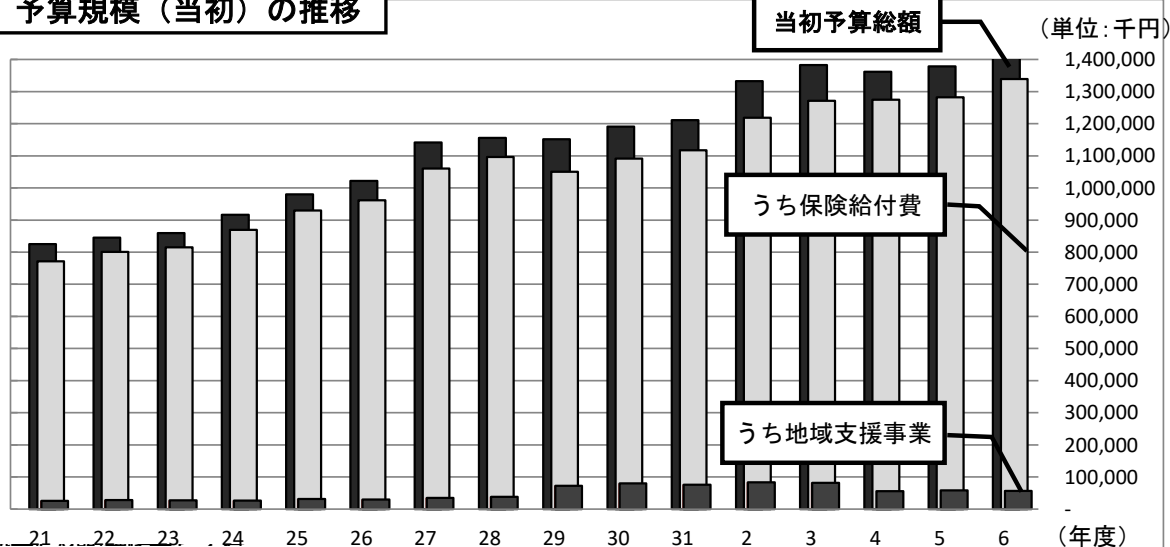
## 令和6年度 当初予算の概要

令和6年度の介護保険特別会計当初予算は、第9期事業計画(令和6年度～令和8年度)との整合を図りつつ事業実績に基づいた予算編成を行った結果、予算規模は保険給付費の増により、前年度比3.9%の増となっている。

地域支援事業については、介護予防・生活支援サービス事業をはじめ、一般介護予防事業など、引き続き地域の実情に合った地域包括ケアシステムの深化・推進に向けた取り組みを展開する。

	年 度	当 初 予算総額	内保険給付費		内地域支援事業費		
			前年度比	前年度比	前年度比	前年度比	
4期	平成21年度	825,260千円	0.2%増	771,481千円	1.8%増	25,483千円	6.4%増
	平成22年度	845,270千円	2.4%増	800,416千円	3.8%増	28,449千円	11.6%増
	平成23年度	859,204千円	1.6%増	814,978千円	1.8%増	27,373千円	3.8%減
5期	平成24年度	916,232千円	6.6%増	869,816千円	6.7%増	26,722千円	2.4%減
	平成25年度	980,182千円	7.0%増	930,131千円	6.9%増	31,249千円	16.9%増
	平成26年度	1,021,457千円	4.2%増	961,672千円	3.4%増	29,775千円	4.7%減
6期	平成27年度	1,141,394千円	11.7%増	1,060,064千円	10.2%増	35,106千円	17.9%増
	平成28年度	1,155,333千円	1.2%増	1,096,600千円	3.4%増	38,582千円	9.9%増
	平成29年度	1,151,307千円	0.3%減	1,050,652千円	4.2%減	72,862千円	88.8%増
7期	平成30年度	1,190,766千円	16.6%増	1,091,401千円	13.5%増	80,038千円	9.8%増
	平成31年度	1,211,177千円	1.7%増	1,117,491千円	2.4%増	76,235千円	4.8%減
	令和2年度	1,332,118千円	10.0%増	1,218,722千円	9.1%増	83,649千円	9.7%増
8期	令和3年度	1,382,934千円	3.8%増	1,271,278千円	4.3%増	81,491千円	2.6%減
	令和4年度	1,361,246千円	1.6%減	1,274,510千円	0.3%増	55,742千円	31.6%減
	令和5年度	1,378,345千円	1.3%増	1,281,812千円	0.6%増	58,671千円	5.3%増
9期	令和6年度	1,431,554千円	3.9%増	1,338,953千円	4.5%増	56,638千円	3.5%減

## 予算規模（当初）の推移



## 1 予算の状況

### ①歳入

(単位:千円、%)

	令和6年度当初予算(案)		令和5年度当初予算		前年度比較	
	金額	構成比	金額	構成比	増減額	増減率
保険料	298,109	20.8	297,615	21.6	494	0.2
使用料及び手数料	21	0.0	21	0.0	0	0.0
国庫支出金	307,357	21.5	294,402	21.4	12,955	4.4
支払基金交付金	372,495	26.0	357,664	25.9	14,831	4.1
府支出金	194,932	13.6	187,873	13.6	7,059	3.8
財産収入	130	0.0	130	0.0	0	0.0
繰入金	258,503	18.1	240,633	17.5	17,870	7.4
繰越金	1	0.0	1	0.0	0	0.0
諸収入	6	0.0	6	0.0	0	0.0
<b>歳入合計</b>	<b>1,431,554</b>	<b>100.0</b>	<b>1,378,345</b>	<b>100.0</b>	<b>53,209</b>	<b>3.9</b>

### ②歳出

(単位:千円、%)

	令和6年度当初予算(案)		令和5年度当初予算		前年度比較	
	金額	構成比	金額	構成比	増減額	増減率
総務費	24,497	1.7	26,884	2.0	▲ 2,387	▲ 8.9
保険給付費	1,338,953	93.5	1,281,812	93.0	57,141	4.5
地域支援事業費	56,638	4.0	58,671	4.3	▲ 2,033	▲ 3.5
基金積立金	130	0.0	130	0.0	0	0.0
公債費	130	0.0	130	0.0	0	0.0
諸支出金	11,206	0.8	10,718	0.8	488	4.6
<b>歳出合計</b>	<b>1,431,554</b>	<b>100.0</b>	<b>1,378,345</b>	<b>100.0</b>	<b>53,209</b>	<b>3.9</b>

## 2 本町における高齢者の状況等

### ①高齢者数(第1号被保険者数)の推移

2年度	3年度	4年度	5年度	6年度 (見込)
3,889人	3,925人	3,927人	3,957人	3,976人

※各年度9月末時点

第9期事業計画値		
6年度	7年度	8年度
3,932人	3,951人	3,981人

社会問題・人口問題研究所  
「日本の地域別将来推計人口(R5推計)」より

### ②認定者数の推移

2年度	3年度	4年度	5年度	6年度 (見込)
673人	681人	683人	711人	733人

※各年度9月末時点

第9期事業計画値		
6年度	7年度	8年度
733人	755人	783人

### ③施設・居住系サービス利用者数の状況

	4年度	5年度	6年度 (見込)
介護老人福祉施設	65人	66人	68人
介護老人保健施設	23人	26人	40人
地域密着型介護老人福祉施設入居者生活介護	20人	19人	29人
認知症対応型共同生活介護	22人	21人	18人

※各年度9月末時点

第9期事業計画値		
6年度	7年度	8年度
68人	70人	76人
40人	40人	41人
29人	29人	29人
18人	18人	18人

※各年度一月当たりの利用者数

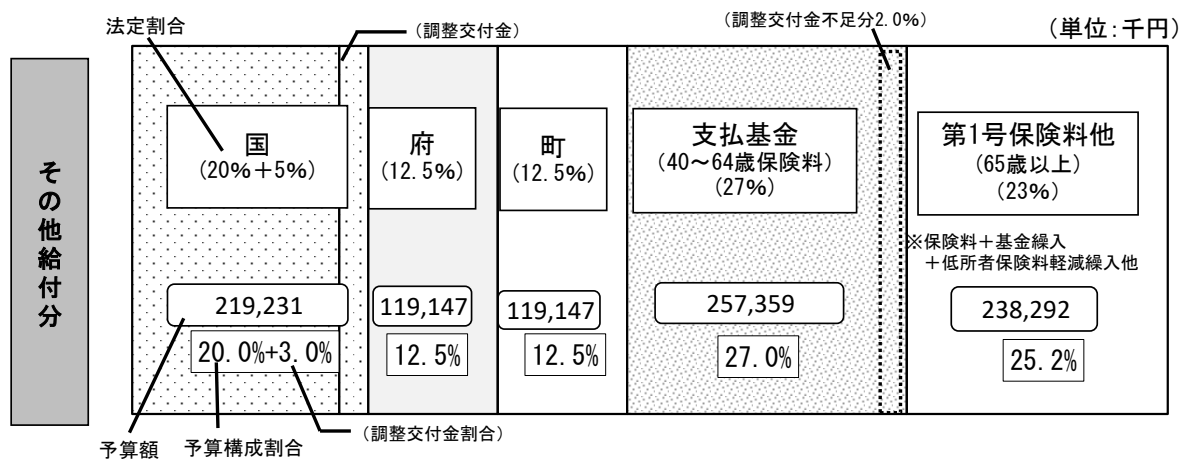
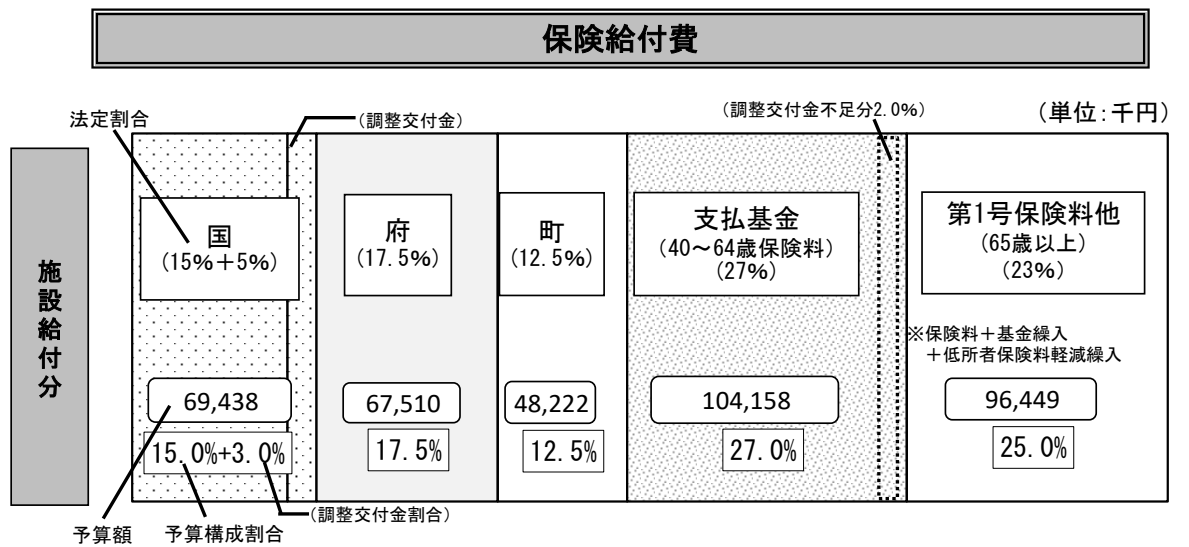
### 3 保険給付費

令和6年度の保険給付費は、第9期事業計画の介護保険サービス見込み量に基づき算出しており、全体として前年度比57,141千円(4.5%)の増を見込む。

#### ①保険給付費に係る財源構成

保険給付費の1/2を公費で賄い、残りを被保険者の保険料で賄うこととなっている。(施設サービスに係る給付とその他サービスに係る給付では、国及び府の負担割合が異なる)

また調整交付金(5%)については、市町村の後期高齢化率や所得水準に応じた財政調整措置として交付される。(本町の実績 H30年度:2.87%、H31年度:3.23%、R2年度:3.35%、R3年度:3.16%、R4年度:2.97%、R5年度:2.96%)

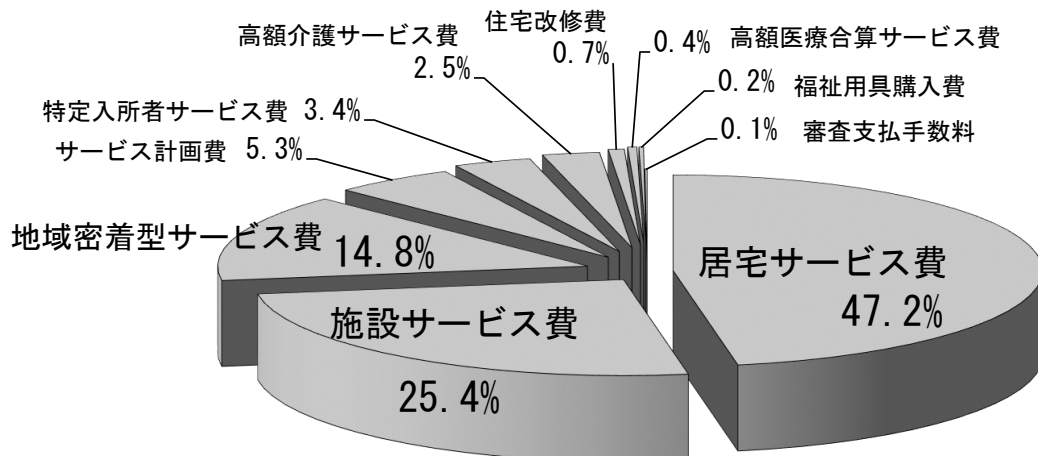


計	国庫支出金	府支出金	町繰入	支払基金	保険料 他
		288,669千円	186,657千円	167,369千円	361,517千円
<b>1,338,953千円</b>					

②保険給付費の内訳

区分	種類	令和6年度	令和5年度	増減額	前年度比
介護サービス等 給付事業	居宅介護サービス給付費	612,588千円	590,000千円	22,588千円	3.8%増
	地域密着型介護サービス給付費	198,560千円	184,416千円	14,144千円	7.7%増
	施設介護サービス給付費	340,406千円	328,183千円	12,223千円	3.7%増
	居宅介護福祉用具購入費	2,543千円	2,503千円	40千円	1.6%増
	居宅介護住宅改修費	6,096千円	6,000千円	96千円	1.6%増
	居宅介護サービス計画給付費	67,458千円	63,805千円	3,653千円	5.7%増
	<b>小計</b>	<b>1,227,651千円</b>	<b>1,174,907千円</b>	<b>52,744千円</b>	<b>4.5%増</b>
介護予防サービス 等給付事業	介護予防サービス給付費	18,900千円	18,706千円	194千円	1.0%増
	地域密着型介護予防サービス給付費	16千円	15千円	1千円	6.7%増
	介護予防福祉用具購入費	327千円	351千円	▲24千円	6.8%減
	介護予防住宅改修費	2,843千円	2,980千円	▲137千円	4.6%減
	介護予防サービス計画給付費	3,680千円	3,622千円	58千円	1.6%増
	<b>小計</b>	<b>25,766千円</b>	<b>25,674千円</b>	<b>92千円</b>	<b>0.4%増</b>
高額介護 サービス等事業	高額介護サービス費	33,904千円	29,442千円	4,462千円	15.2%増
	高額介護予防サービス費	51千円	50千円	1千円	2.0%増
	<b>小計</b>	<b>33,955千円</b>	<b>29,492千円</b>	<b>4,463千円</b>	<b>15.1%増</b>
高額医療合算介護 サービス等事業	高額医療合算介護サービス費	5,248千円	6,118千円	▲870千円	14.2%減
	高額医療合算介護予防サービス費	16千円	15千円	1千円	6.7%増
	<b>小計</b>	<b>5,264千円</b>	<b>6,133千円</b>	<b>▲869千円</b>	<b>14.2%減</b>
特定入所者介護 サービス等事業	特定入所者介護サービス費	45,355千円	44,645千円	710千円	1.6%増
	特定入所者介護予防サービス費	16千円	15千円	1千円	6.7%増
	<b>小計</b>	<b>45,371千円</b>	<b>44,660千円</b>	<b>711千円</b>	<b>1.6%増</b>
審査支払事業	審査支払手数料	946千円	946千円	0千円	0.0%増
<b>保険給付費合計</b>		<b>1,338,953千円</b>	<b>1,281,812千円</b>	<b>57,141千円</b>	<b>4.5%増</b>

保険給付費の構成比（※種類別に介護給付と介護予防給付を合計した額）



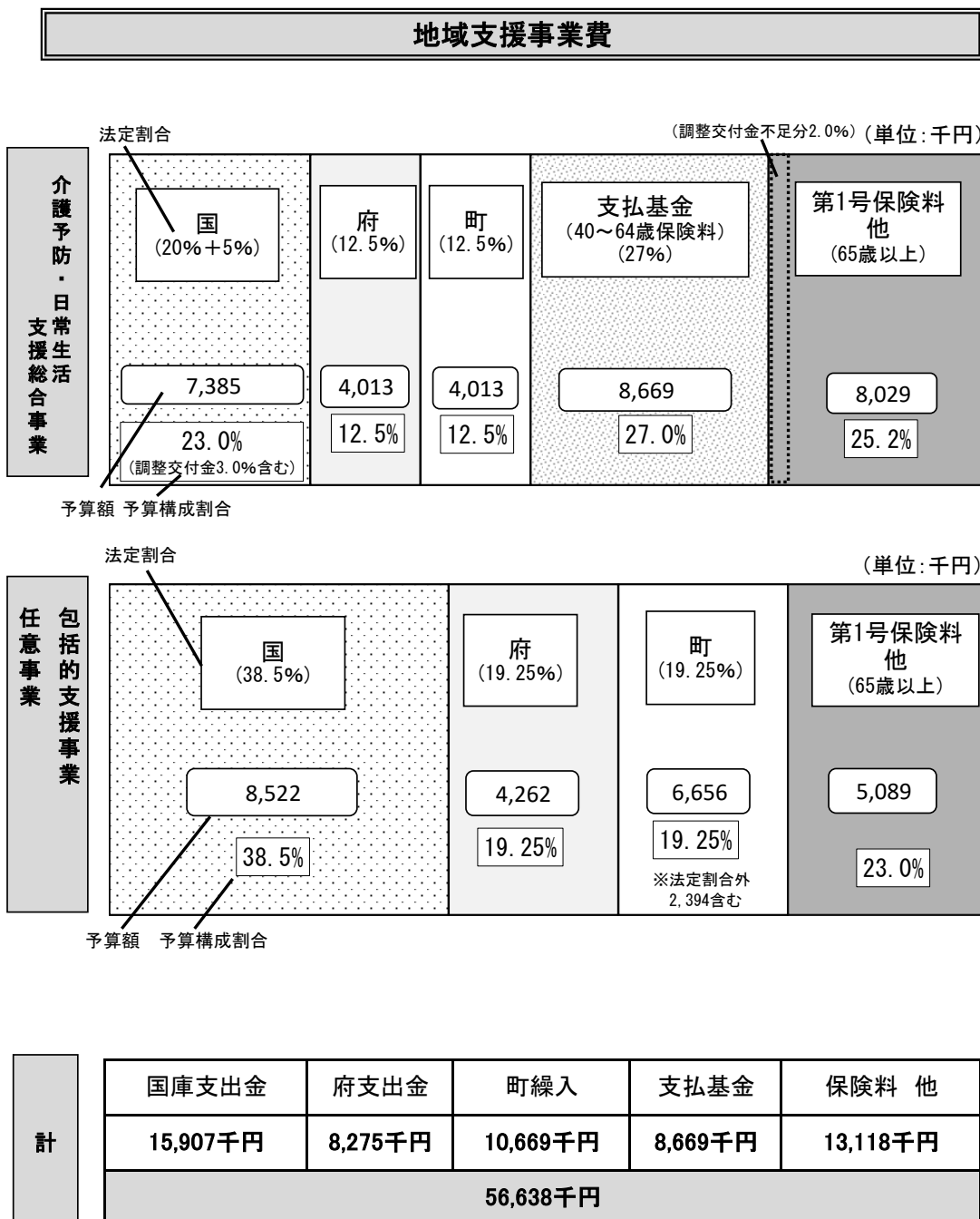
## 4 地域支援事業費

地域支援事業は、地域共生社会の実現に向けて、①高齢者の社会参加・介護予防に向けた取り組み、②在宅生活を支える医療と介護の連携、③認知症の方への支援の仕組み等を一体的に推進しながら、高齢者を地域で支えていく体制を構築するために実施する。

なお、令和6年度は、介護予防・生活支援サービス事業による多様なサービスの創出をはじめ、一般介護予防など、地域の実情に合った地域包括ケアシステムの深化・推進に向け、更なる取り組みを関係機関と連携しながら展開する。

### ①地域支援事業費に係る財源構成

地域支援事業費については法律・政令に定められる、国、府等の交付金及び町の繰入金、保険料(包括的支援事業・任意事業は第2号被保険者の保険料を除く)を財源としている。



②地域支援事業費の内訳

区分	種類	令和6年度	令和5年度	増減額	前年度比	内容等
介護予防・日常生活支援総合事業	介護予防・生活支援サービス事業	26,507千円	28,237千円	▲1,730千円	▲6.1%	介護相当サービス(訪問・通所)サービスB(訪問)、サービスC(訪問・通所)、サービスD(訪問)
	一般介護予防事業	5,522千円	5,604千円	▲82千円	▲1.5%	ふれんど訪問、介護予防教室、地域リハ活動支援 など
	その他諸費	80千円	80千円	0千円	0.0%	
	小計	32,109千円	33,921千円	▲1,812千円	▲5.3%	
包括的支援事業 任意事業	任意事業	9,070千円	9,792千円	▲722千円	▲7.4%	介護用品給付、介護相談員派遣、介護給付等費用適正化事業 など
	在宅医療・介護連携推進事業	2,888千円	3,007千円	▲119千円	▲4.0%	在宅医療・介護連携推進事業委託 など
	認知症総合支援事業	11,885千円	11,325千円	560千円	4.9%	認知症地域支援推進員の配置 など
	地域ケア会議推進事業	686千円	626千円	60千円	9.6%	地域ケア会議の開催
小計	24,529千円	24,750千円	▲221千円	▲0.9%		
地域支援事業費 合計		56,638千円	58,671千円	▲2,033千円	▲3.5%	

地域支援事業の概要図

