

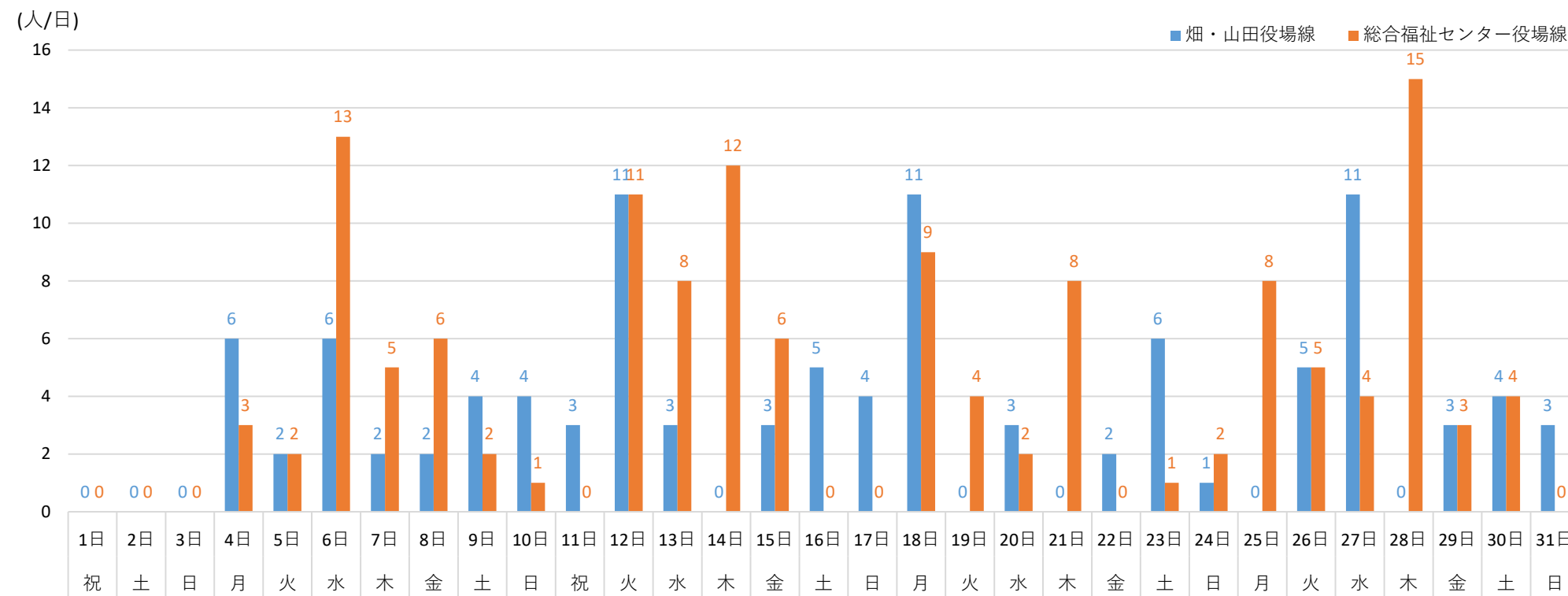
2021年 1月 太子町コミュニティバス乗車実績 (1)

乗車実績

	畑・山田 役場線	総合福祉センター役場線			合計
		磯長台廻	いわき台廻	計	
1日	祝	0	0	0	0
2日	土	0	0	0	0
3日	日	0	0	0	0
4日	月	6	1	2	9
5日	火	2	1	1	4
6日	水	6	5	8	19
7日	木	2	2	3	7
8日	金	2	3	3	8
9日	土	4	1	1	6
10日	日	4	1	0	5
11日	祝	3	0	0	3
12日	火	11	3	8	22
13日	水	3	3	5	11
14日	木	0	7	5	12
15日	金	3	2	4	9
16日	土	5	0	0	5
17日	日	4	0	0	4
18日	月	11	5	4	20
19日	火	0	2	2	4
20日	水	3	0	2	5
21日	木	0	3	5	8
22日	金	2	0	0	2
23日	土	6	0	1	7
24日	日	1	1	1	3
25日	月	0	4	4	8
26日	火	5	1	4	10
27日	水	11	1	3	15
28日	木	0	9	6	15
29日	金	3	2	1	6
30日	土	4	2	2	8
31日	日	3	0	0	3
合計		104	59	75	238

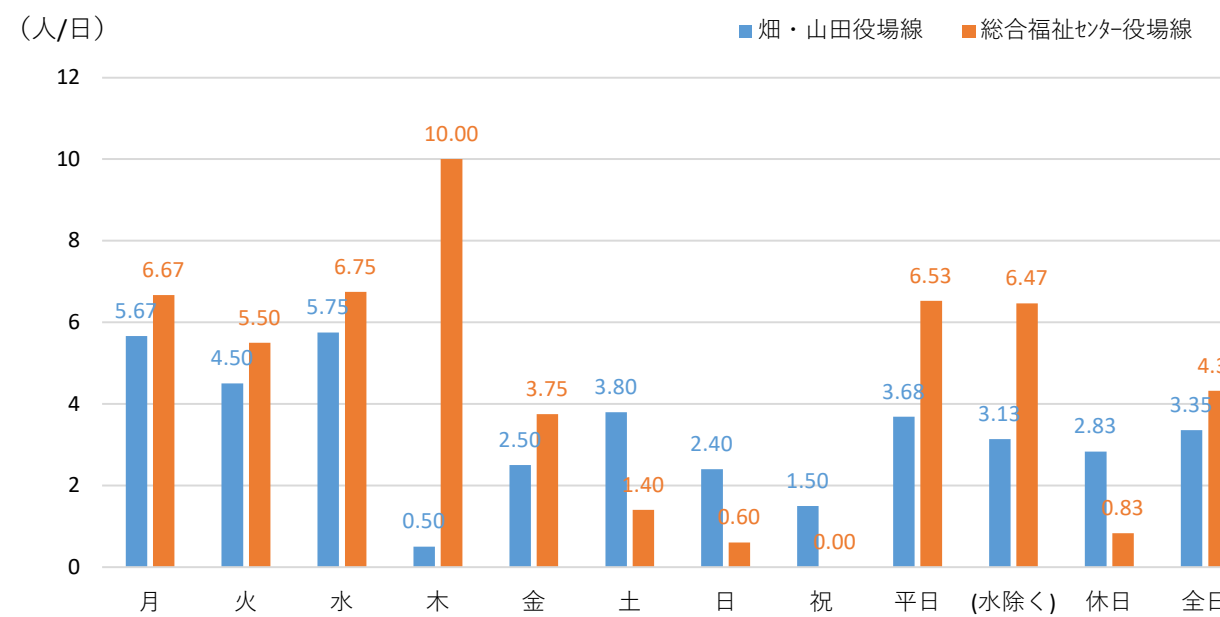
(単位：人/日)

日別乗車実績



平均乗車数

曜日	日数	畑・山田役場線		総合福祉センター役場線	
		乗車計	平均	乗車計	平均
月	3	17	5.67	20	6.67
火	4	18	4.50	22	5.50
水	4	23	5.75	27	6.75
木	4	2	0.50	40	10.00
金	4	10	2.50	15	3.75
土	5	19	3.80	7	1.40
日	5	12	2.40	3	0.60
祝	2	3	1.50	0	0.00
平日	19	70	3.68	124	6.53
(水除く)	15	47	3.13	97	6.47
休日	12	34	2.83	10	0.83
全日	31	104	3.35	134	4.32

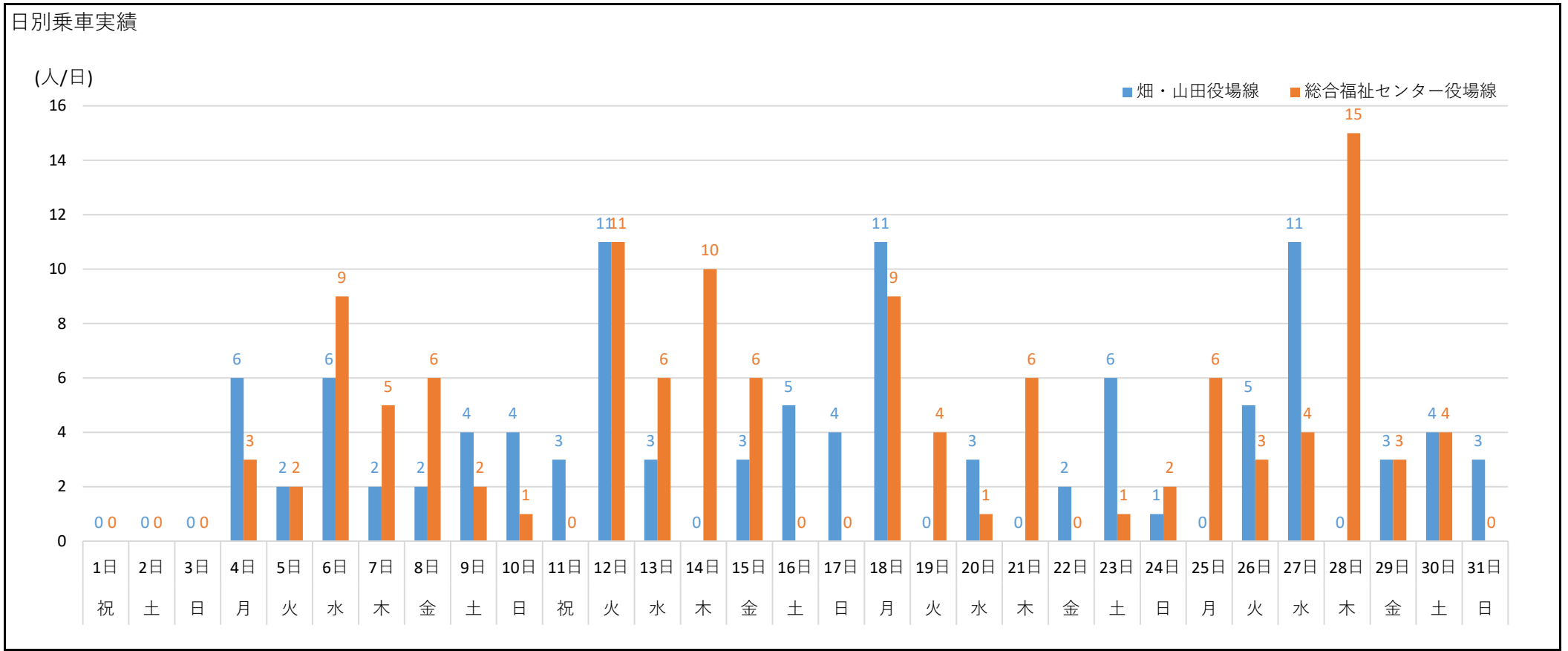


2020年 1月 太子町コミュニティバス乗車実績 (2)

乗車実績 (総合福祉センターバス利用者を除く)

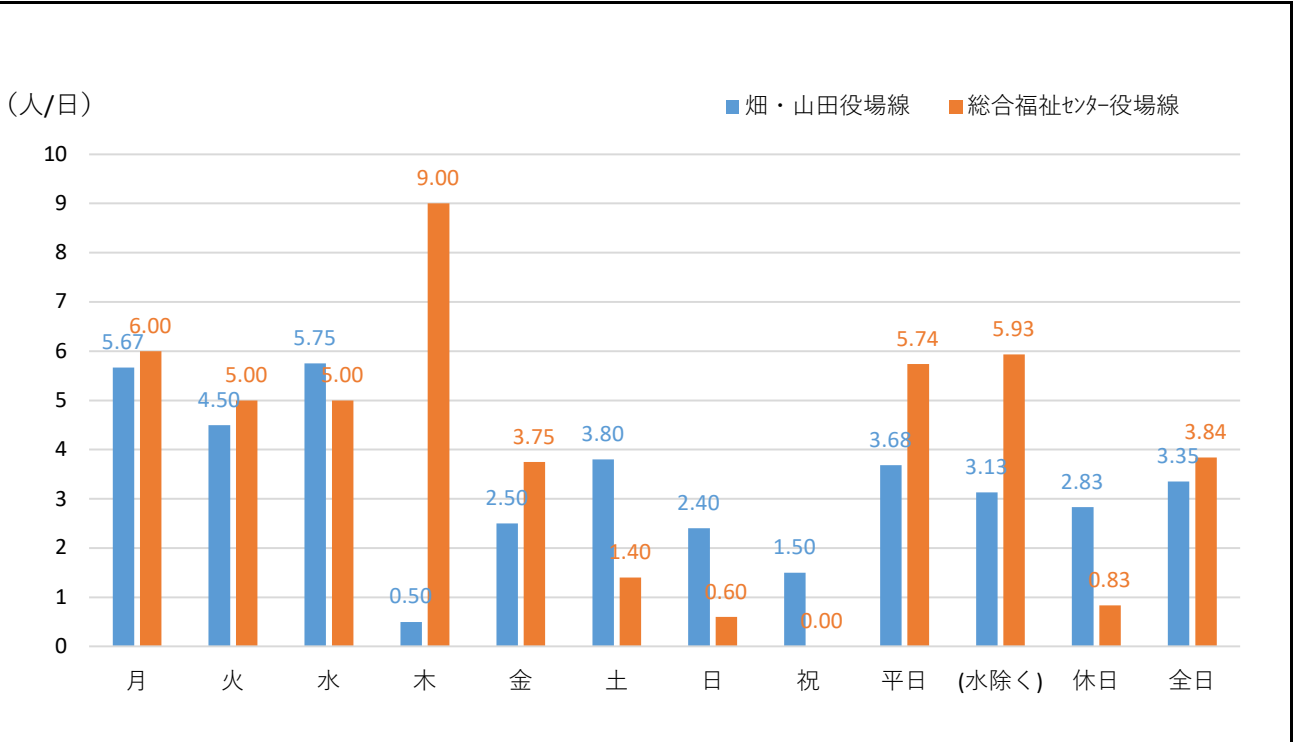
	畑・山田 役場線	総合福祉センター役場線			合計
		磯長台廻	いわき台廻	計	
1日	祝	0	0	0	0
2日	土	0	0	0	0
3日	日	0	0	0	0
4日	月	6	1	2	9
5日	火	2	1	1	4
6日	水	6	4	5	15
7日	木	2	2	3	7
8日	金	2	3	3	8
9日	土	4	1	1	6
10日	日	4	1	0	5
11日	祝	3	0	0	3
12日	火	11	3	8	22
13日	水	3	3	3	9
14日	木	0	5	5	10
15日	金	3	2	4	9
16日	土	5	0	0	5
17日	日	4	0	0	4
18日	月	11	5	4	20
19日	火	0	2	2	4
20日	水	3	0	1	4
21日	木	0	2	4	6
22日	金	2	0	0	2
23日	土	6	0	1	7
24日	日	1	1	1	3
25日	月	0	3	3	6
26日	火	5	1	2	8
27日	水	11	1	3	15
28日	木	0	9	6	15
29日	金	3	2	1	6
30日	土	4	2	2	8
31日	日	3	0	0	3
合計	104	54	65	119	223

(単位：人/日)



平均乗車数

曜日	日数	畑・山田役場線		総合福祉センター役場線	
		乗車計	平均	乗車計	平均
月	3	17	5.67	18	6.00
火	4	18	4.50	20	5.00
水	4	23	5.75	20	5.00
木	4	2	0.50	36	9.00
金	4	10	2.50	15	3.75
土	5	19	3.80	7	1.40
日	5	12	2.40	3	0.60
祝	2	3	1.50	0	0.00
平日	19	70	3.68	109	5.74
(水除く)	15	47	3.13	89	5.93
休日	12	34	2.83	10	0.83
全日	31	104	3.35	119	3.84



2020年 1月 太子町コミュニティバス乗車実績 (3)

時間別乗車人数

平日

	時刻	乗車人数		計
		バス利用	バス利用以外	
畑・山田役場線	6:19	0	0	0
	6:45	0	0	0
	7:21	0	0	0
	7:57	0	15	15
	8:34	0	6	6
	10:20	0	13	13
	12:41	0	11	11
	13:47	0	4	4
	15:33	0	10	10
	16:39	0	3	3
	17:37	0	2	2
	18:03	0	6	6
	18:31	0	0	0
	18:57	0	0	0
総合福祉センター役場線	9:00	0	7	7
	9:20	0	15	15
	9:40	2	10	12
	10:00	0	12	12
	10:46	2	14	16
	11:16	1	7	8
	12:21	4	23	27
	13:27	1	10	11
	15:13	2	5	7
	15:59	3	5	8
16:19	0	1	1	
合計		15	179	194

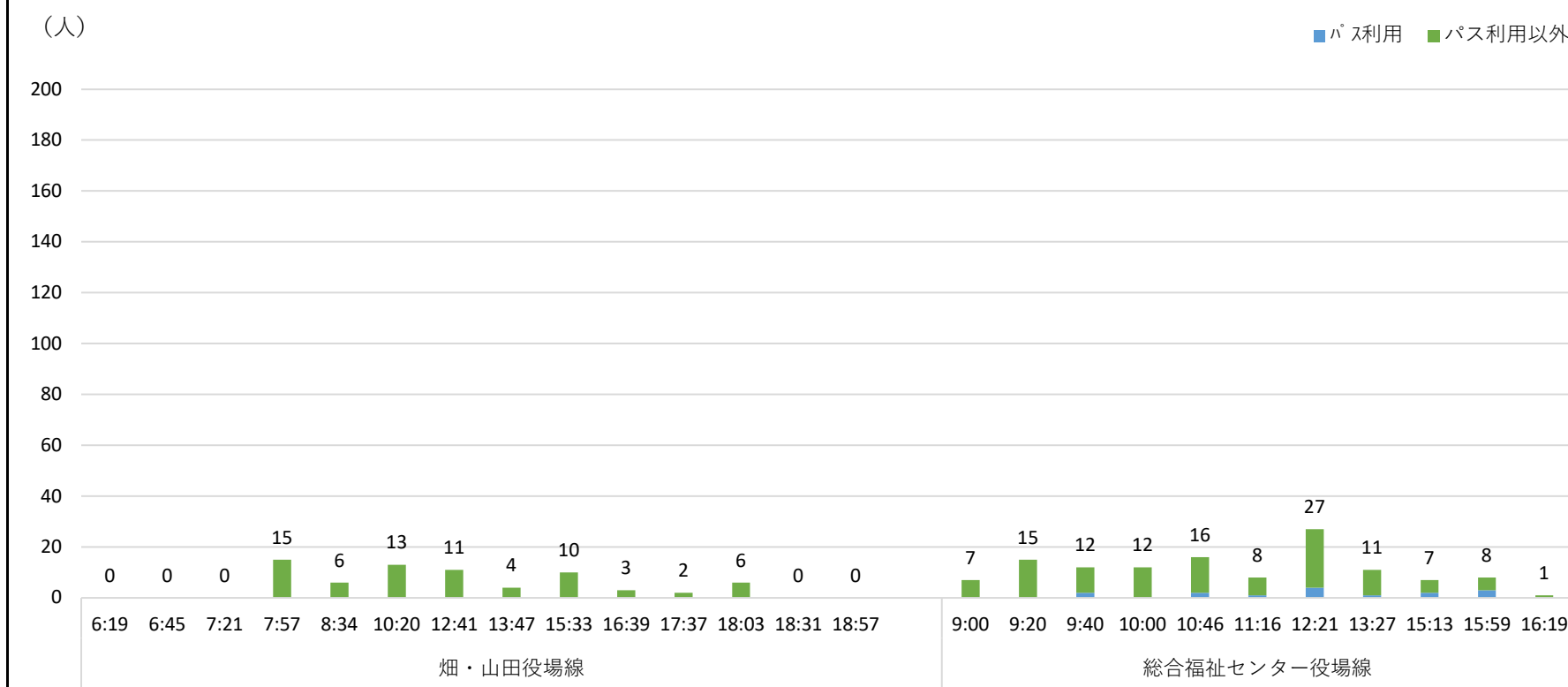
休日

	時刻	乗車人数		
		バス利用	バス利用以外	
畑・山田役場線	6:42	2	0	2
	7:15	0	0	0
	7:55	1	0	1
	8:50	5	0	5
	9:45	4	0	4
	10:30	2	0	2
	11:25	2	0	2
	12:10	8	0	8
	13:55	3	0	3
	15:00	2	0	2
	16:30	2	0	2
	17:15	0	0	0
	18:04	0	0	0
	18:49	0	0	0
19:18	3	0	3	
総合福祉センター役場線	8:34	0	0	0
	9:29	0	0	0
	10:14	0	0	0
	10:59	0	0	0
	11:54	2	0	2
	12:39	3	0	3
	14:24	3	0	3
	15:29	2	0	2
16:59	0	0	0	
合計				44

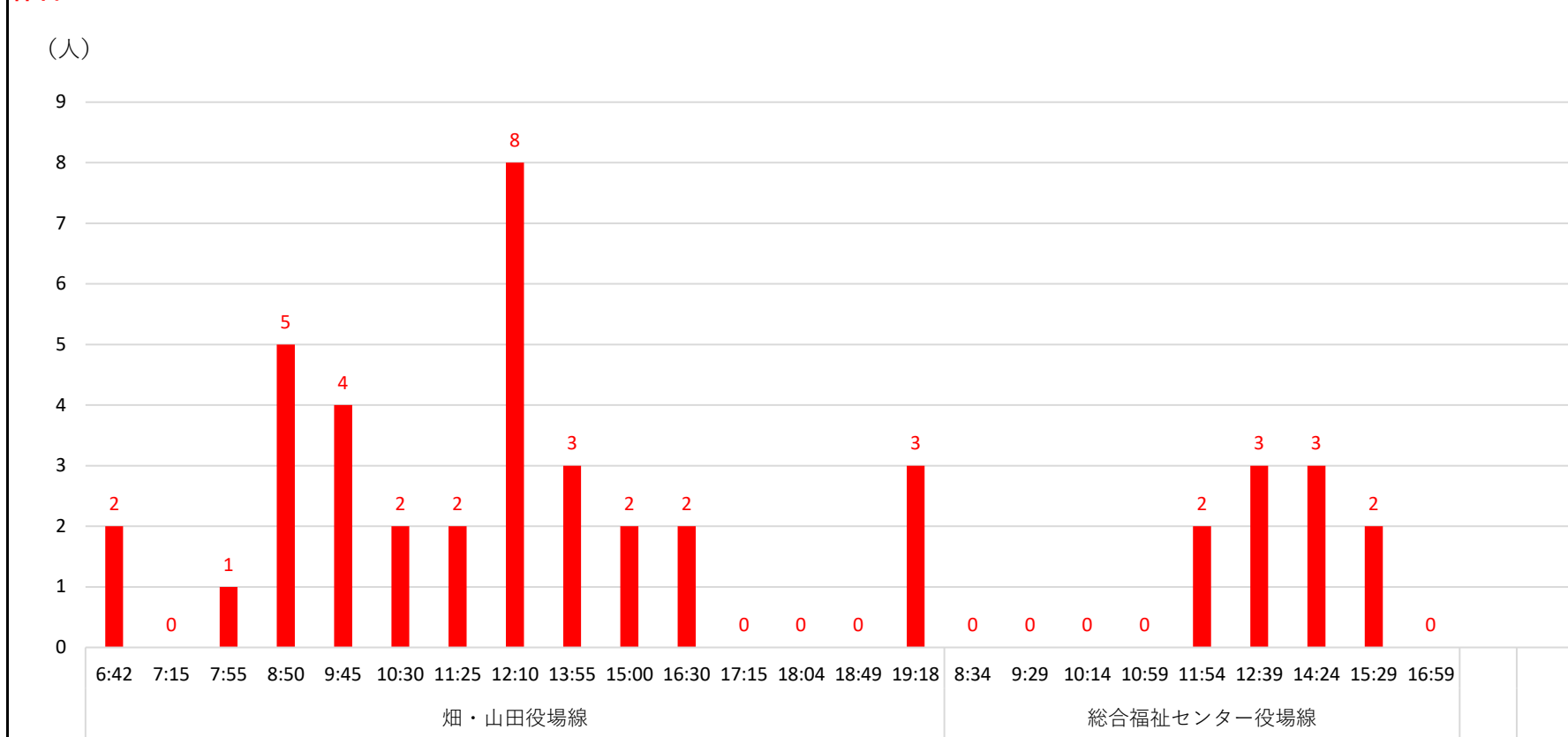
(単位：人/月)

※バス：総合福祉センターバス

平日



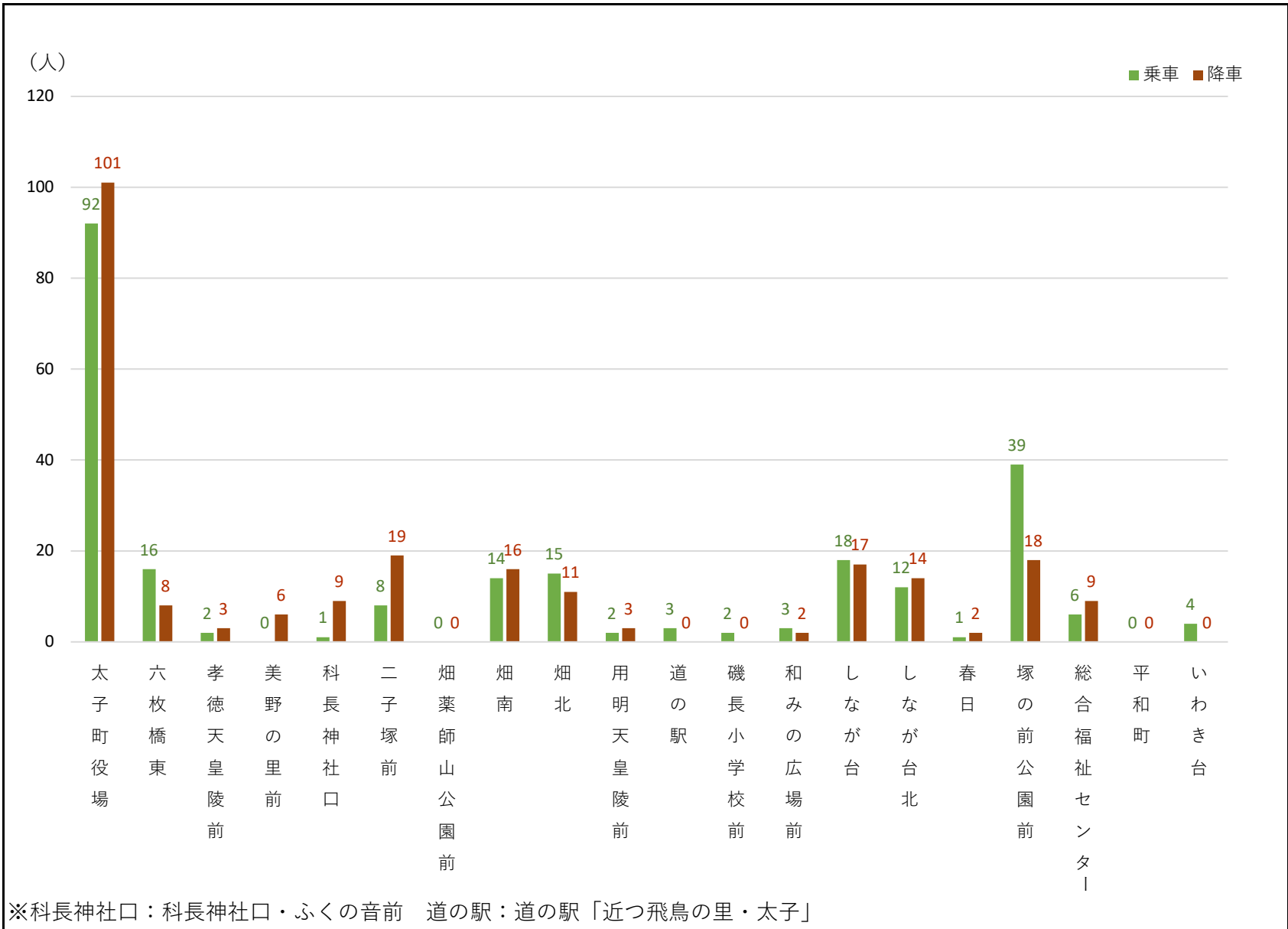
休日



2020年 1月 太子町コミュニティバス乗車実績 (4)

バス停別乗降人数

	乗車			降車			合計
			計			計	
	平日	休日		平日	休日		
太子町役場	72	20	92	85	16	101	193
六枚橋東	11	5	16	5	3	8	24
孝徳天皇陵前	0	2	2	3	0	3	5
美野の里前	0	0	0	0	6	6	6
科長神社口	0	1	1	8	1	9	10
二子塚前	7	1	8	14	5	19	27
畑薬師山公園前	0	0	0	0	0	0	0
畑南	11	3	14	15	1	16	30
畑北	11	4	15	5	6	11	26
用明天皇陵前	2	0	2	3	0	3	5
道の駅	0	3	3	0	0	0	3
磯長小学校前	2	0	2	0	0	0	2
和みの広場前	3	0	3	2	0	2	5
しなが台	18	0	18	14	3	17	35
しなが台北	12	0	12	14	0	14	26
春日	1	0	1	2	0	2	3
塚の前公園前	34	5	39	15	3	18	57
総合福祉センター	6	0	6	9	0	9	15
平和町	0	0	0	0	0	0	0
いわき台	4	0	4	0	0	0	4
合計	194	44	238	194	44	238	476



各種支援制度利用状況 (単位：人/月)

	利用実績				
	乗車人数	100円割引券	福祉センターバス	乗継割引券発行	乗継割引券使用
畑・山田役場線	104	54	0	23	18
総合福祉センター役場線	134	97	15	9	2
磯長台廻	59	43	5	4	0
いわき台廻	75	54	10	5	2
合計	238	151	15	32	20

	乗車人数に対する割合			
	100円割引券	福祉センターバス	乗継割引券発行	乗継割引券使用
畑・山田役場線	52%	0%	22%	17%
総合福祉センター役場線	72%	11%	7%	1%
磯長台廻	73%	8%	7%	0%
いわき台廻	72%	13%	7%	3%
合計	63%	6%	13%	8%