

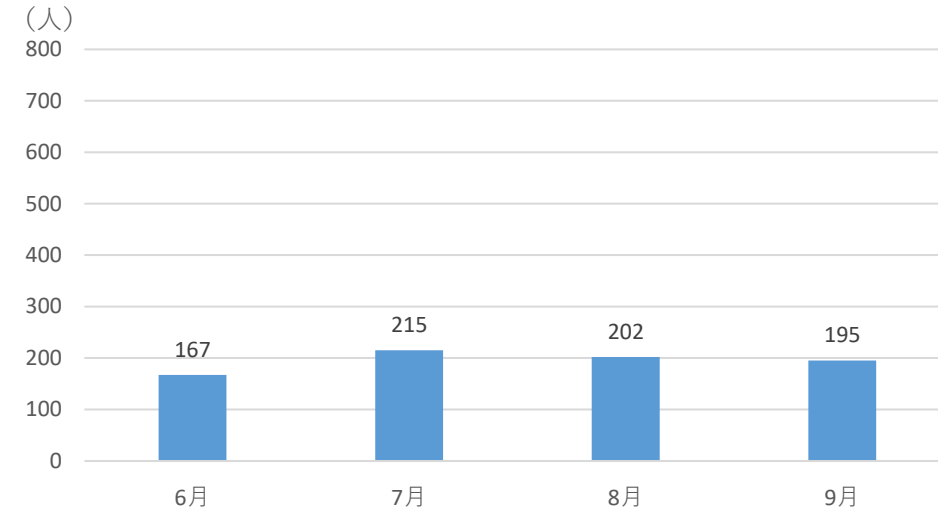
太子町コミュニティバス乗車実績（6月～9月）

■乗車人数

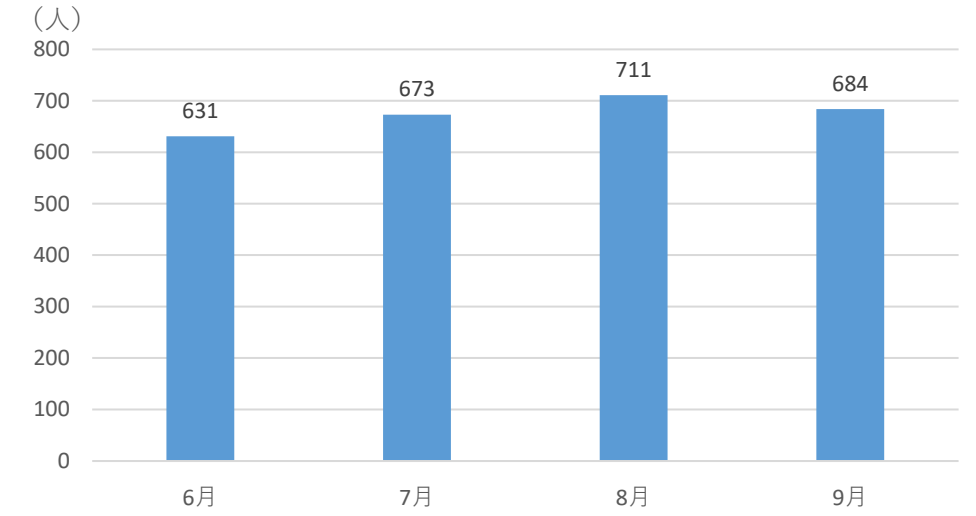
	畑・山田役場線	総合福祉センター役場線	合計
6月	167	631	798
7月	215	673	888
8月	202	711	913
9月	195	684	879
合計	779	2,699	3,478

※グラフ縦軸に注意

畑山田役場線



総合福祉センター役場線

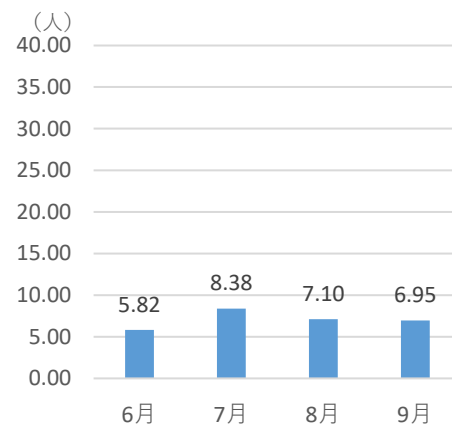


■平均乗車人数

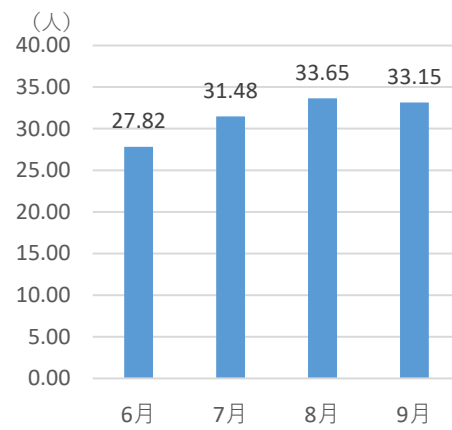
	平日		休日	
	畑・山田役場線	総合福祉センター役場線	畑・山田役場線	総合福祉センター役場線
6月	5.82	27.82	4.88	2.38
7月	8.38	31.48	3.90	1.20
8月	7.10	33.65	5.45	3.45
9月	6.95	33.15	5.60	2.10

平日

畑山田役場線

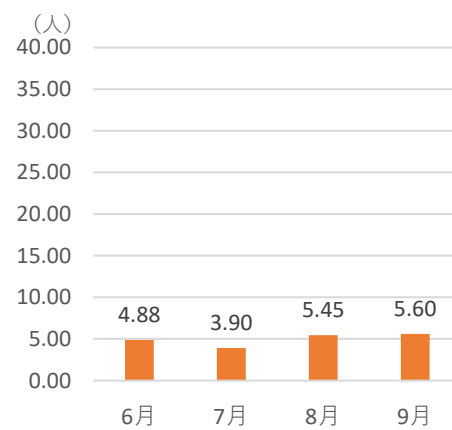


総合福祉センター役場線

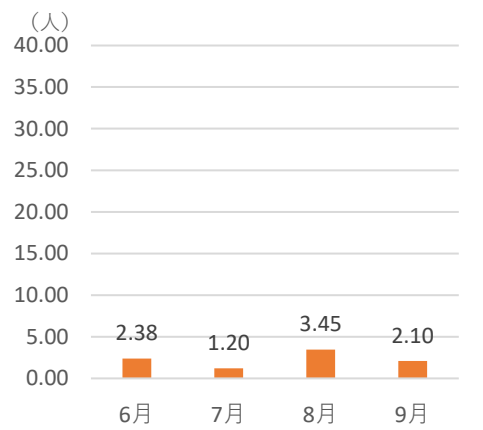


休日

畑山田役場線



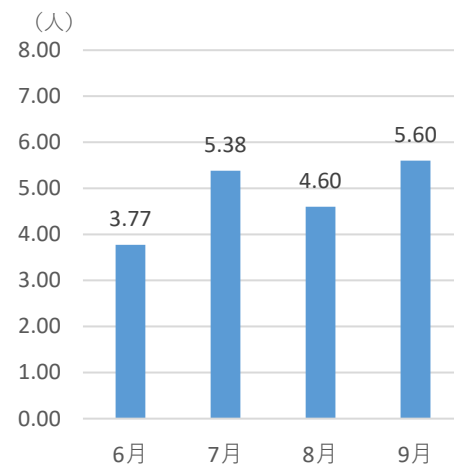
総合福祉センター役場線



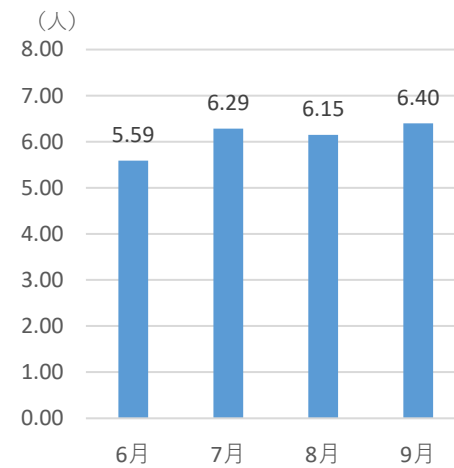
■平均乗車人数（総合福祉センターバス利用者を除く・平日）

	畑・山田役場線	総合福祉センター役場線
6月	3.77	5.59
7月	5.38	6.29
8月	4.60	6.15
9月	5.60	6.40

畑山田役場線

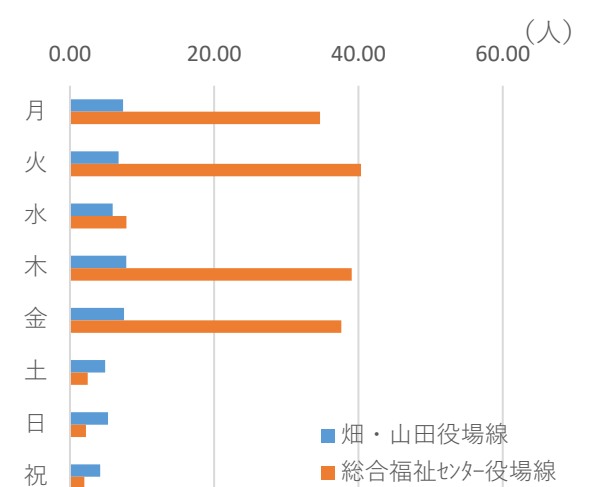


総合福祉センター役場線

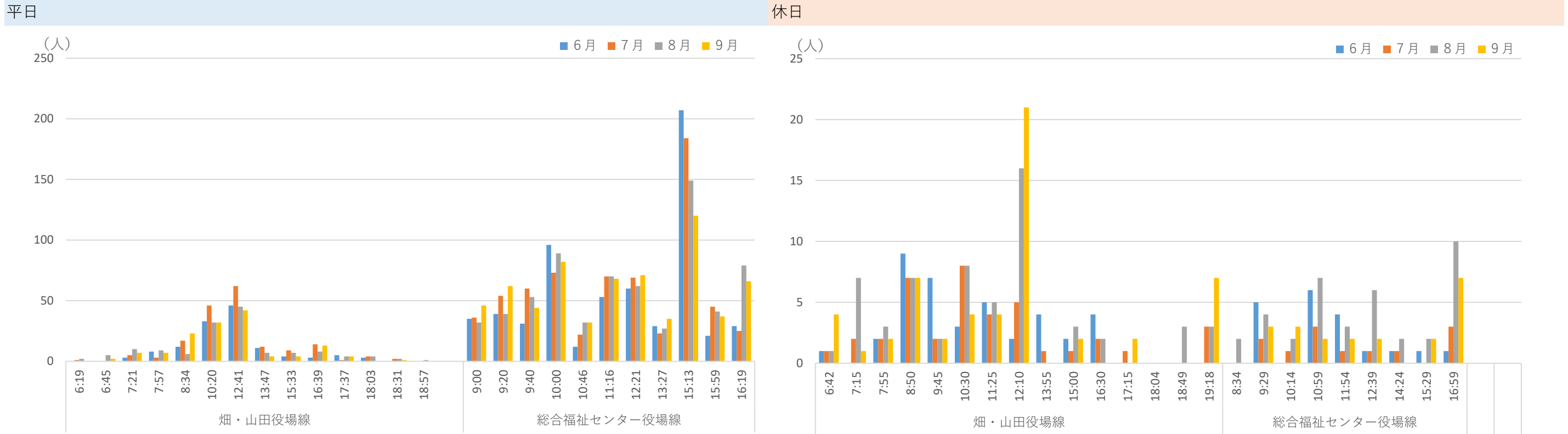


■曜日別平均乗車人数（6月-9月）

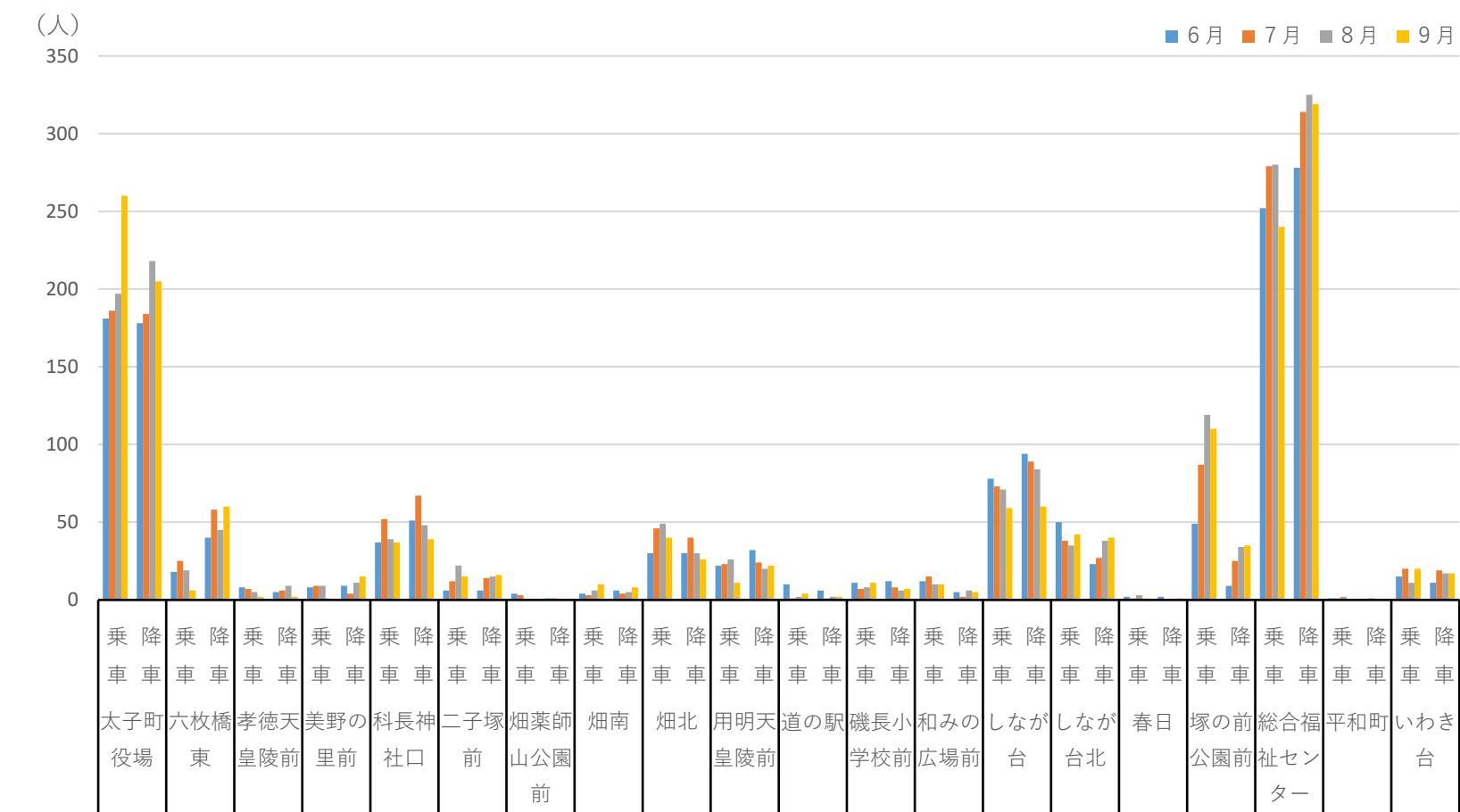
	畑・山田役場線	総合福祉センター役場線
月	7.38	34.69
火	6.76	40.35
水	5.94	7.83
木	7.81	39.06
金	7.50	37.63
土	4.88	2.47
日	5.29	2.24
祝	4.20	2.00



## 時刻別乗車人数



## バス停別乗降人数



## 各種支援制度利用状況 (コミュニティバスのみ)

	乗車人数	100円割引券	福祉センターバス	乗継割引券発行	乗継割引券使用	制度利用無し※
6月	798	145	534	41	15	63
7月	888	221	592	27	22	26
8月	913	204	600	72	21	16
9月	879	197	562	57	42	21
合計	3,478	767	2,288	197	100	126

### 乗車人数に対する割合

	100円割引券	福祉センターバス	乗継割引券発行	乗継割引券使用	制度利用無し※
6月	18%	67%	5%	2%	8%
7月	25%	67%	3%	2%	3%
8月	22%	66%	8%	2%	2%
9月	22%	64%	6%	5%	2%
平均	22%	66%	6%	3%	4%

※制度利用無し：乗継割引券と100円割引券など、併用が可能であるため、あくまで参考値扱い