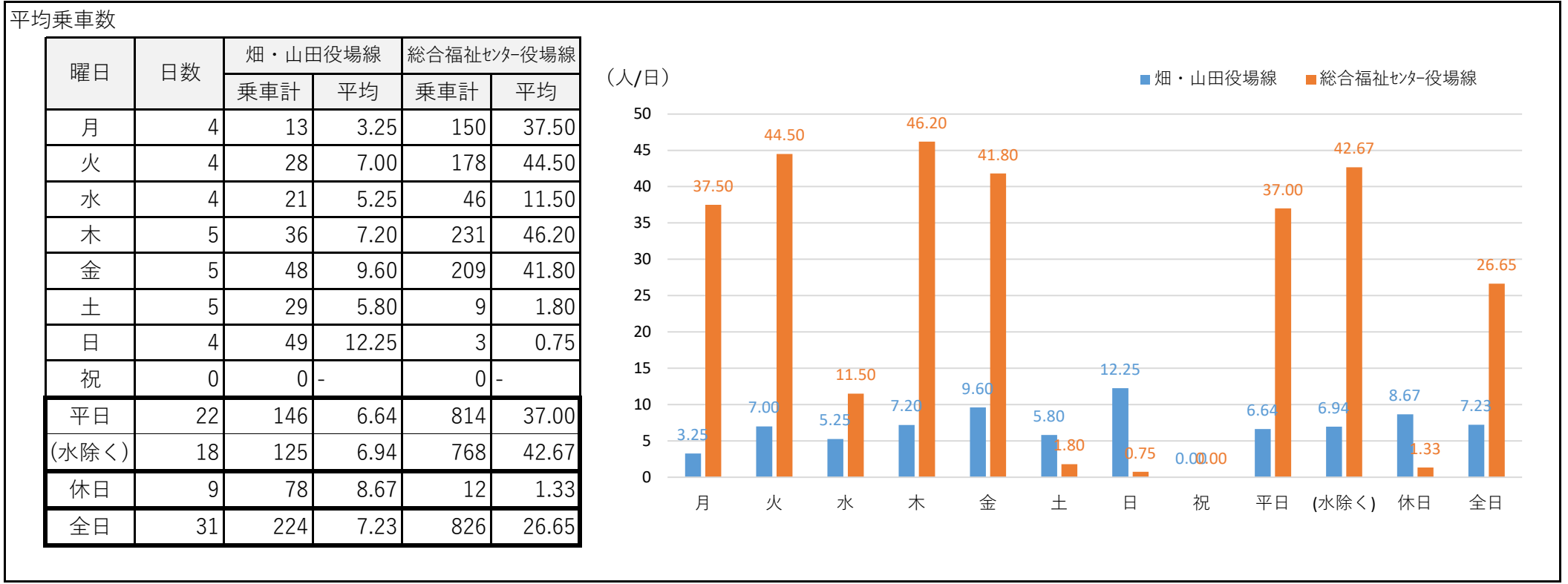
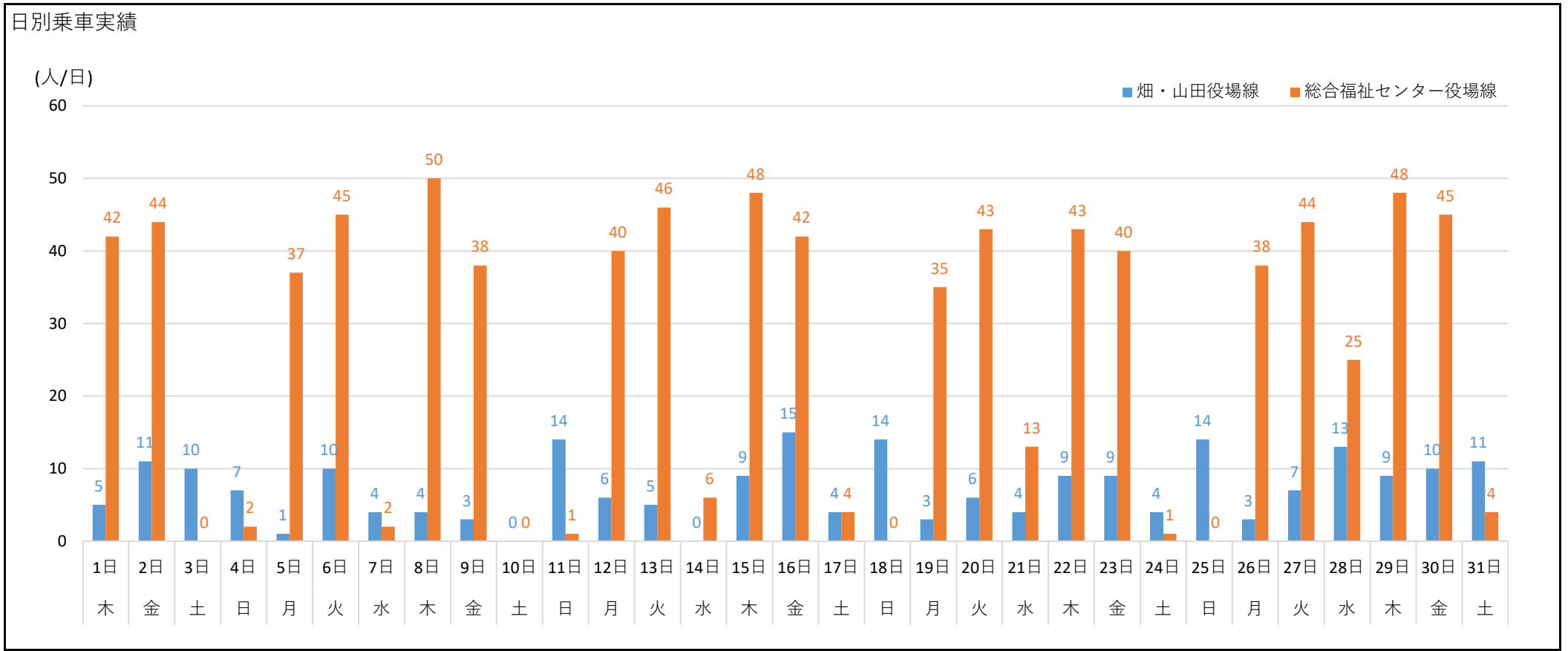


2020年 10月 太子町コミュニティバス乗車実績 (1)

乗車実績

	畑・山田 役場線	総合福祉センター役場線			合計	
		磯長台廻	いわき台廻	計		
1日	木	5	15	27	42	47
2日	金	11	19	25	44	55
3日	土	10	0	0	0	10
4日	日	7	1	1	2	9
5日	月	1	16	21	37	38
6日	火	10	17	28	45	55
7日	水	4	0	2	2	6
8日	木	4	15	35	50	54
9日	金	3	14	24	38	41
10日	土	0	0	0	0	0
11日	日	14	1	0	1	15
12日	月	6	18	22	40	46
13日	火	5	20	26	46	51
14日	水	0	3	3	6	6
15日	木	9	13	35	48	57
16日	金	15	16	26	42	57
17日	土	4	0	4	4	8
18日	日	14	0	0	0	14
19日	月	3	13	22	35	38
20日	火	6	17	26	43	49
21日	水	4	7	6	13	17
22日	木	9	13	30	43	52
23日	金	9	18	22	40	49
24日	土	4	0	1	1	5
25日	日	14	0	0	0	14
26日	月	3	14	24	38	41
27日	火	7	17	27	44	51
28日	水	13	9	16	25	38
29日	木	9	17	31	48	57
30日	金	10	15	30	45	55
31日	土	11	2	2	4	15
合計		224	310	516	826	1050

(単位：人/日)



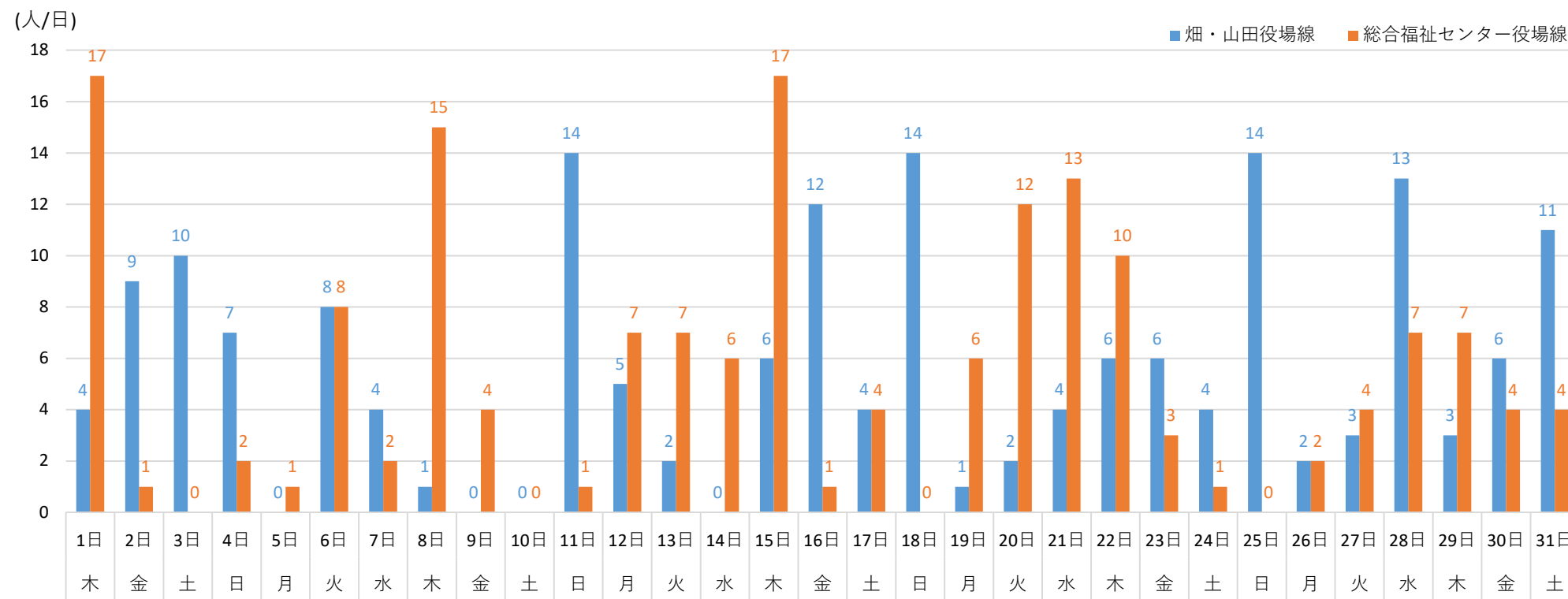
2020年 10月 太子町コミュニティバス乗車実績 (2)

乗車実績 (総合福祉センターバス利用者を除く)

	畑・山田 役場線	総合福祉センター役場線			合計
		磯長台廻	いわき台廻	計	
1日	木	4	3	14	17
2日	金	9	1	0	10
3日	土	10	0	0	10
4日	日	7	1	1	9
5日	月	0	1	0	1
6日	火	8	4	4	16
7日	水	4	0	2	6
8日	木	1	3	12	16
9日	金	0	1	3	4
10日	土	0	0	0	0
11日	日	14	1	0	15
12日	月	5	3	4	12
13日	火	2	1	6	9
14日	水	0	3	3	6
15日	木	6	7	10	23
16日	金	12	0	1	13
17日	土	4	0	4	8
18日	日	14	0	0	14
19日	月	1	3	3	7
20日	火	2	5	7	14
21日	水	4	7	6	17
22日	木	6	2	8	16
23日	金	6	2	1	9
24日	土	4	0	1	5
25日	日	14	0	0	14
26日	月	2	2	0	4
27日	火	3	0	4	7
28日	水	13	3	4	20
29日	木	3	3	4	10
30日	金	6	3	1	10
31日	土	11	2	2	15
合計		175	61	105	341

(単位：人/日)

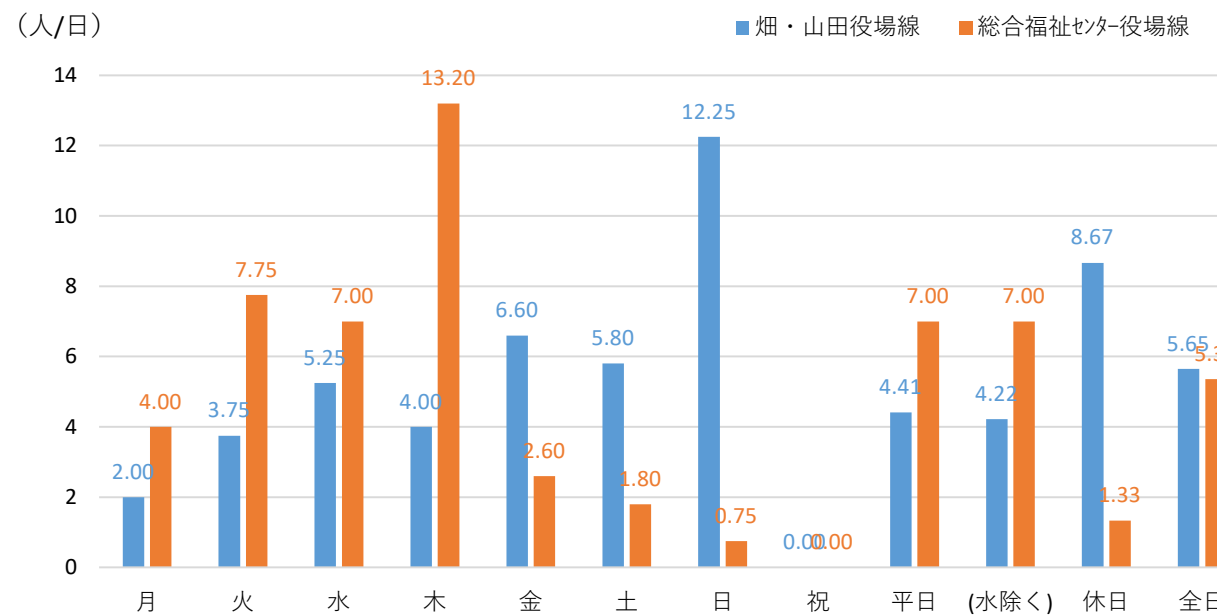
日別乗車実績



平均乗車数

曜日	日数	畑・山田役場線		総合福祉センター役場線	
		乗車計	平均	乗車計	平均
月	4	8	2.00	16	4.00
火	4	15	3.75	31	7.75
水	4	21	5.25	28	7.00
木	5	20	4.00	66	13.20
金	5	33	6.60	13	2.60
土	5	29	5.80	9	1.80
日	4	49	12.25	3	0.75
祝	0	0	-	0	-
平日	22	97	4.41	154	7.00
(水除く)	18	76	4.22	126	7.00
休日	9	78	8.67	12	1.33
全日	31	175	5.65	166	5.35

(人/日)



2020年 10月 太子町コミュニティバス乗車実績 (3)

時間別乗車人数

平日

	時刻	乗車人数		計
		バス利用	バス利用以外	
畑・山田役場線	6:19	0	2	2
	6:45	0	0	0
	7:21	0	3	3
	7:57	0	15	15
	8:34	0	20	20
	10:20	8	16	24
	12:41	41	15	56
	13:47	0	8	8
	15:33	0	7	7
	16:39	0	5	5
	17:37	0	3	3
	18:03	0	3	3
	18:31	0	0	0
	18:57	0	0	0
総合福祉センター役場線	9:00	24	14	38
	9:20	67	12	79
	9:40	77	6	83
	10:00	69	7	76
	10:46	9	27	36
	11:16	50	12	62
	12:21	61	23	84
	13:27	37	15	52
	15:13	180	16	196
	15:59	26	11	37
16:19	60	11	71	
合計		709	251	960

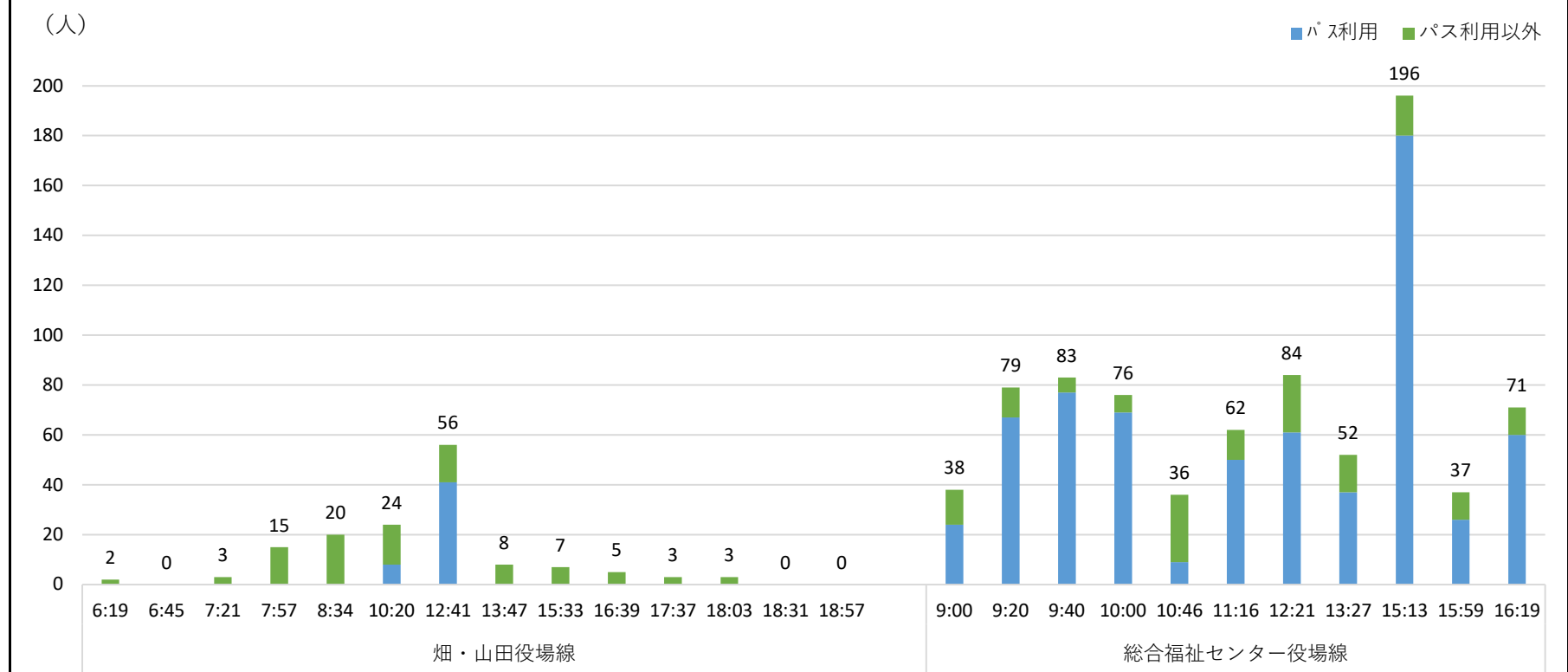
休日

	時刻	乗車人数	
		バス利用	バス利用以外
畑・山田役場線	6:42		4
	7:15		3
	7:55		3
	8:50		7
	9:45		2
	10:30		6
	11:25		10
	12:10		10
	13:55		7
	15:00		5
	16:30		3
	17:15		3
	18:04		8
	18:49		0
19:18		7	
総合福祉センター役場線	8:34		0
	9:29		0
	10:14		0
	10:59		2
	11:54		2
	12:39		5
	14:24		0
	15:29		1
16:59		2	
合計			90

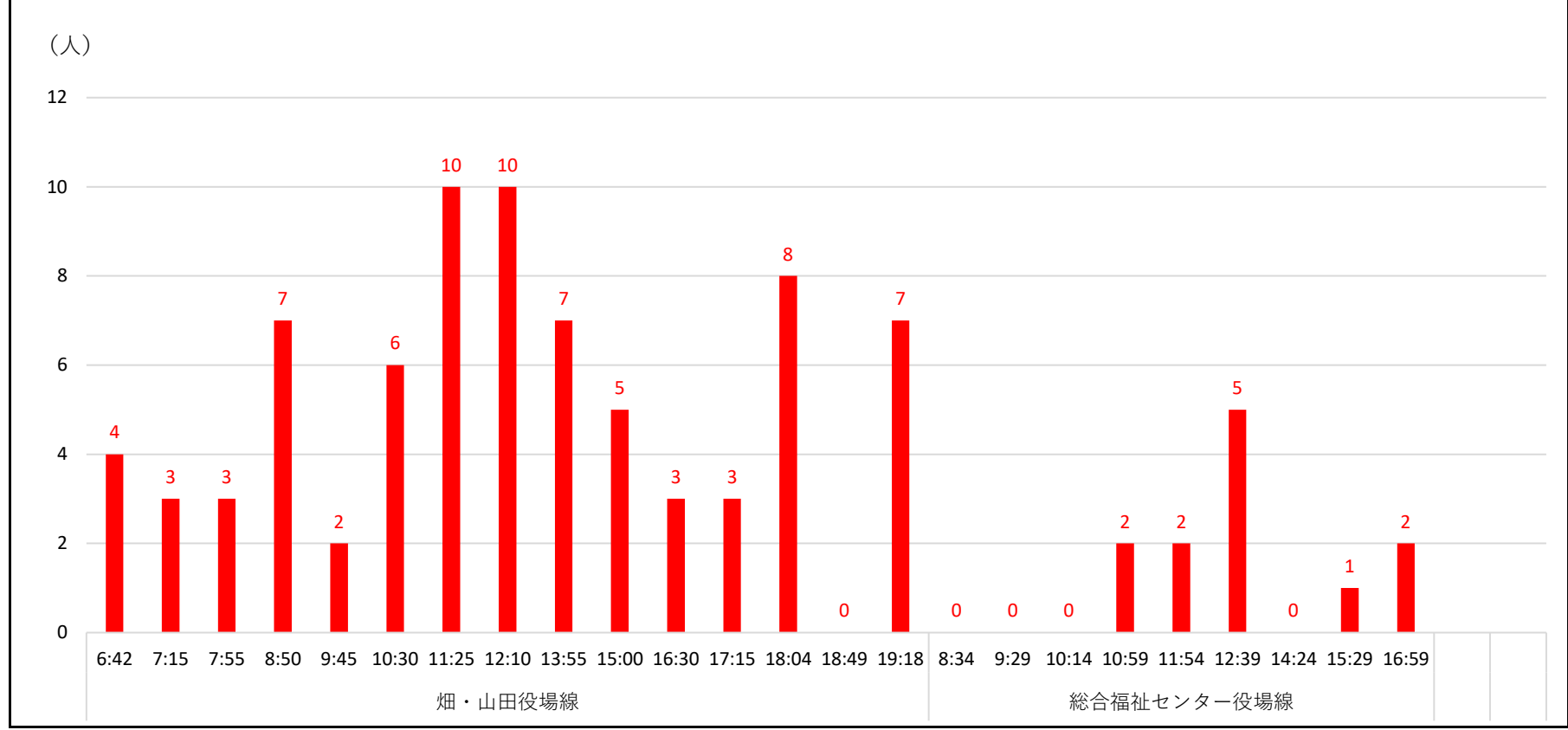
(単位：人/月)

※バス：総合福祉センターバス

平日



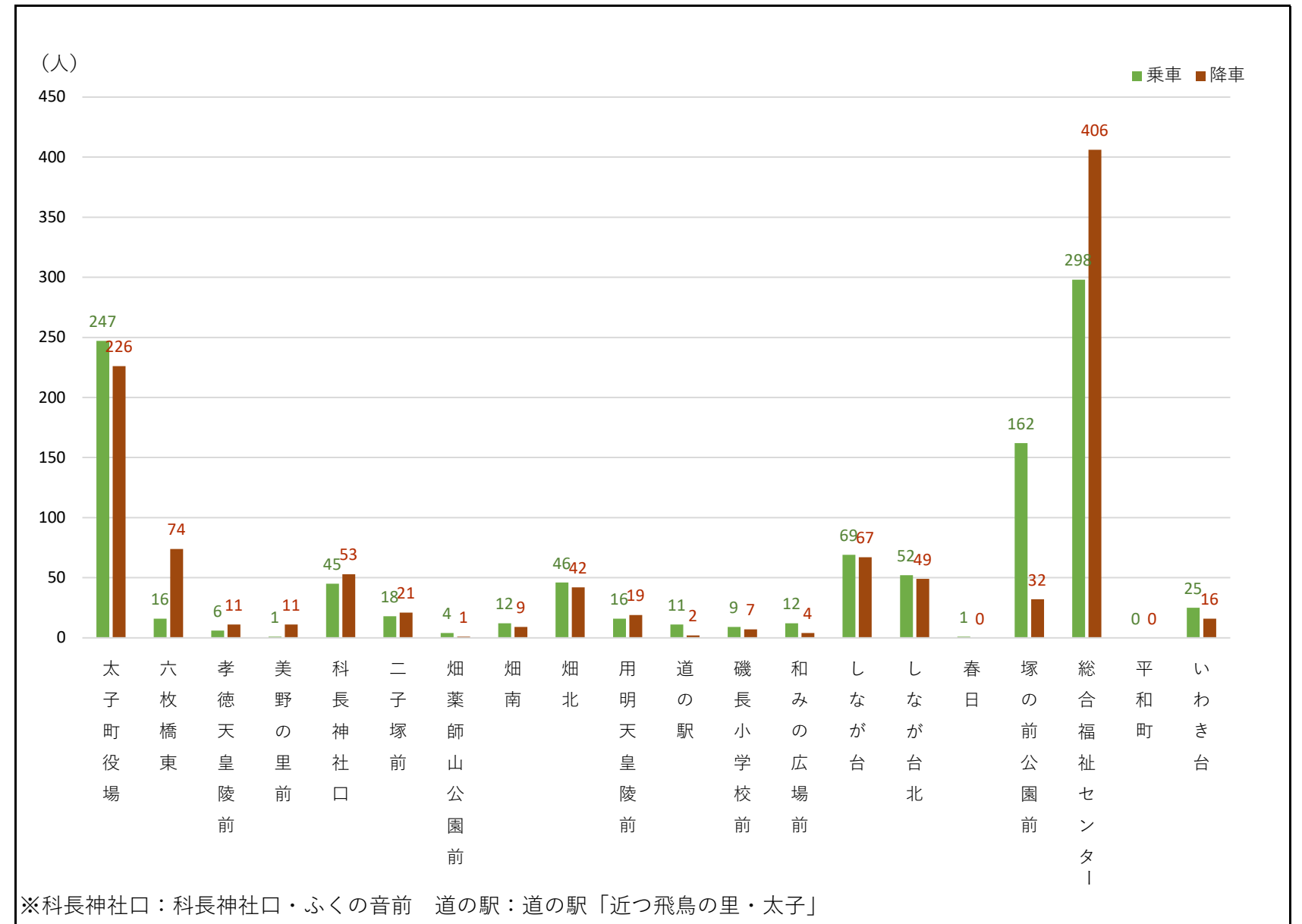
休日



2020年 10月 太子町コミュニティバス乗車実績(4)

バス停別乗降人数

	乗車			降車			合計
	平日	休日	計	平日	休日	計	
太子町役場	213	34	247	189	37	226	473
六枚橋東	7	9	16	68	6	74	90
孝徳天皇陵前	4	2	6	9	2	11	17
美野の里前	1	0	1	1	10	11	12
科長神社口	44	1	45	51	2	53	98
二子塚前	8	10	18	2	19	21	39
畑薬師山公園前	3	1	4	1	0	1	5
畑南	11	1	12	8	1	9	21
畑北	34	12	46	33	9	42	88
用明天皇陵前	16	0	16	19	0	19	35
道の駅	0	11	11	0	2	2	13
磯長小学校前	9	0	9	7	0	7	16
和みの広場前	12	0	12	4	0	4	16
しなが台	67	2	69	65	2	67	136
しなが台北	52	0	52	49	0	49	101
春日	1	0	1	0	0	0	1
塚の前公園前	155	7	162	32	0	32	194
総合福祉センター	298	0	298	406	0	406	704
平和町	0	0	0	0	0	0	0
いわき台	25	0	25	16	0	16	41
合計	960	90	1,050	960	90	1,050	2,100



各種支援制度利用状況

(単位：人/月)

	利用実績				
	乗車人数	100円割引券	福祉センターバス	乗継割引券発行	乗継割引券使用
畑・山田役場線	224	80	49	40	24
総合福祉センター役場線	826	133	660	10	3
磯長台廻	310	50	249	5	1
いわき台廻	516	83	411	5	2
合計	1050	213	709	50	27

	乗車人数に対する割合			
	100円割引券	福祉センターバス	乗継割引券発行	乗継割引券使用
畑・山田役場線	36%	22%	18%	11%
総合福祉センター役場線	16%	80%	1%	0%
磯長台廻	16%	80%	2%	0%
いわき台廻	16%	80%	1%	0%
合計	20%	68%	5%	3%