

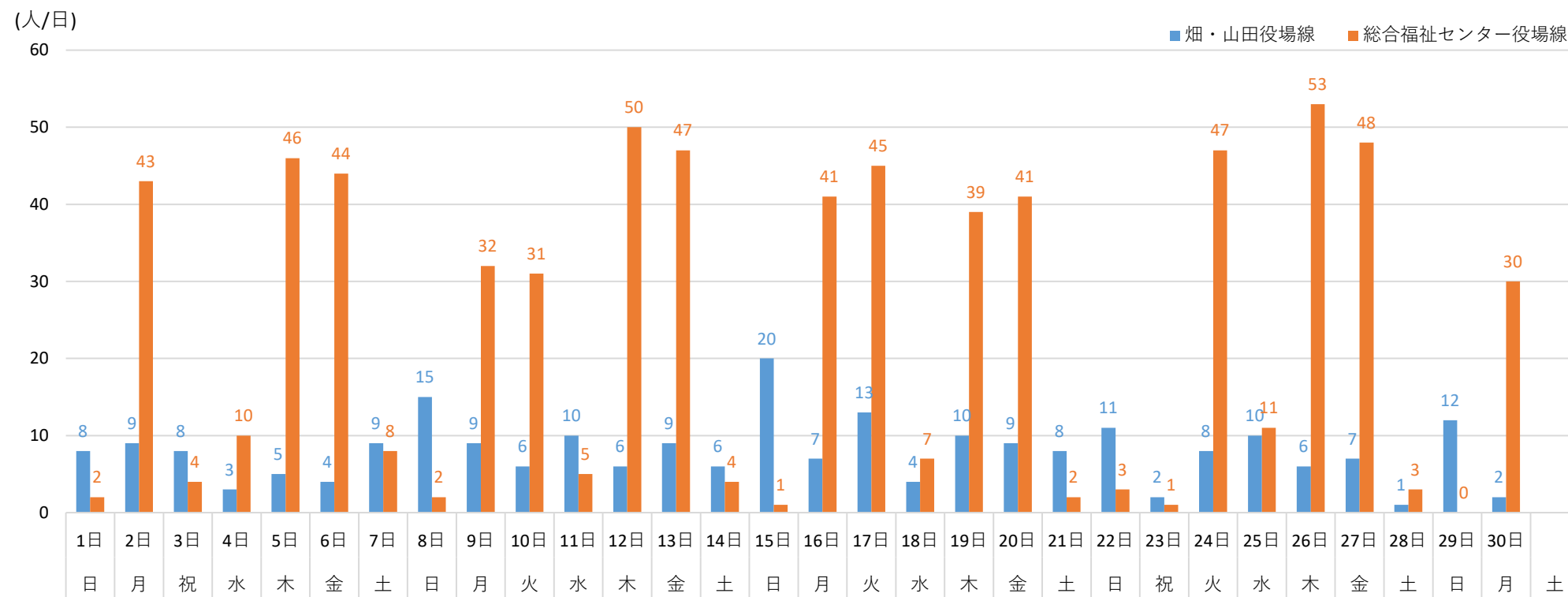
2020年 11月 太子町コミュニティバス乗車実績 (1)

乗車実績

	畑・山田 役場線	総合福祉センター役場線			合計	
		磯長台廻	いわき台廻	計		
1日	日	8	1	1	2	10
2日	月	9	17	26	43	52
3日	祝	8	4	0	4	12
4日	水	3	5	5	10	13
5日	木	5	13	33	46	51
6日	金	4	17	27	44	48
7日	土	9	1	7	8	17
8日	日	15	2	0	2	17
9日	月	9	11	21	32	41
10日	火	6	9	22	31	37
11日	水	10	1	4	5	15
12日	木	6	16	34	50	56
13日	金	9	20	27	47	56
14日	土	6	0	4	4	10
15日	日	20	0	1	1	21
16日	月	7	19	22	41	48
17日	火	13	11	34	45	58
18日	水	4	1	6	7	11
19日	木	10	10	29	39	49
20日	金	9	15	26	41	50
21日	土	8	0	2	2	10
22日	日	11	2	1	3	14
23日	祝	2	1	0	1	3
24日	火	8	20	27	47	55
25日	水	10	4	7	11	21
26日	木	6	17	36	53	59
27日	金	7	21	27	48	55
28日	土	1	0	3	3	4
29日	日	12	0	0	0	12
30日	月	2	8	22	30	32
合計		237	246	454	700	937

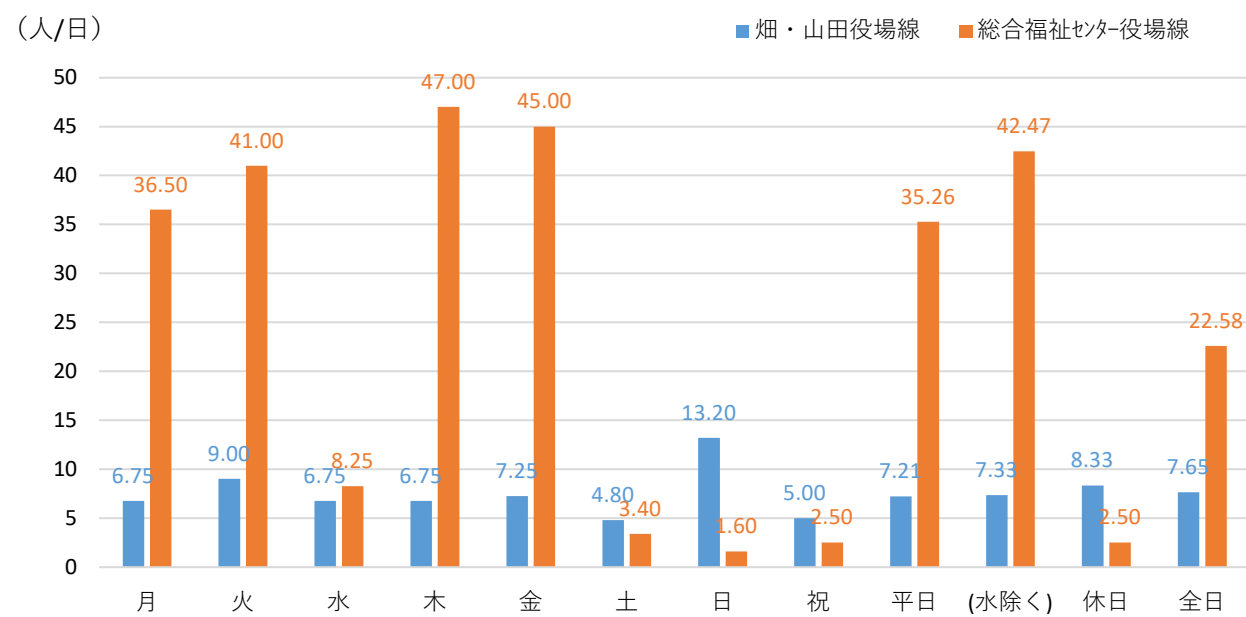
(単位：人/日)

日別乗車実績



平均乗車数

曜日	日数	畑・山田役場線		総合福祉センター役場線	
		乗車計	平均	乗車計	平均
月	4	27	6.75	146	36.50
火	3	27	9.00	123	41.00
水	4	27	6.75	33	8.25
木	4	27	6.75	188	47.00
金	4	29	7.25	180	45.00
土	5	24	4.80	17	3.40
日	5	66	13.20	8	1.60
祝	2	10	5.00	5	2.50
平日	19	137	7.21	670	35.26
(水除く)	15	110	7.33	637	42.47
休日	12	100	8.33	30	2.50
全日	31	237	7.65	700	22.58



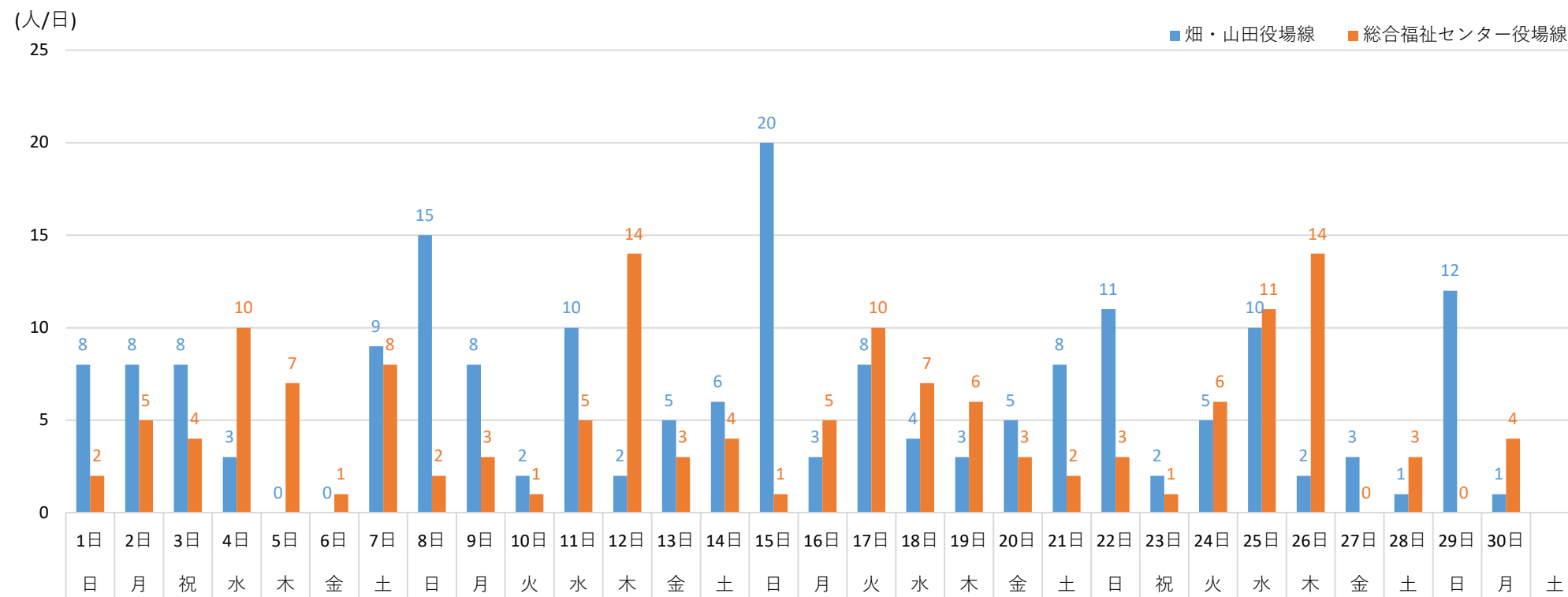
2020年 11月 太子町コミュニティバス乗車実績 (2)

乗車実績 (総合福祉センターバス利用者を除く)

	畑・山田 役場線	総合福祉センター役場線			合計	
		磯長台廻	いわき台廻	計		
1日	日	8	1	1	2	10
2日	月	8	3	2	5	13
3日	祝	8	4	0	4	12
4日	水	3	5	5	10	13
5日	木	0	3	4	7	7
6日	金	0	0	1	1	1
7日	土	9	1	7	8	17
8日	日	15	2	0	2	17
9日	月	8	0	3	3	11
10日	火	2	1	0	1	3
11日	水	10	1	4	5	15
12日	木	2	6	8	14	16
13日	金	5	2	1	3	8
14日	土	6	0	4	4	10
15日	日	20	0	1	1	21
16日	月	3	5	0	5	8
17日	火	8	1	9	10	18
18日	水	4	1	6	7	11
19日	木	3	4	2	6	9
20日	金	5	1	2	3	8
21日	土	8	0	2	2	10
22日	日	11	2	1	3	14
23日	祝	2	1	0	1	3
24日	火	5	3	3	6	11
25日	水	10	4	7	11	21
26日	木	2	6	8	14	16
27日	金	3	0	0	0	3
28日	土	1	0	3	3	4
29日	日	12	0	0	0	12
30日	月	1	0	4	4	5
合計	182	57	88	145	327	

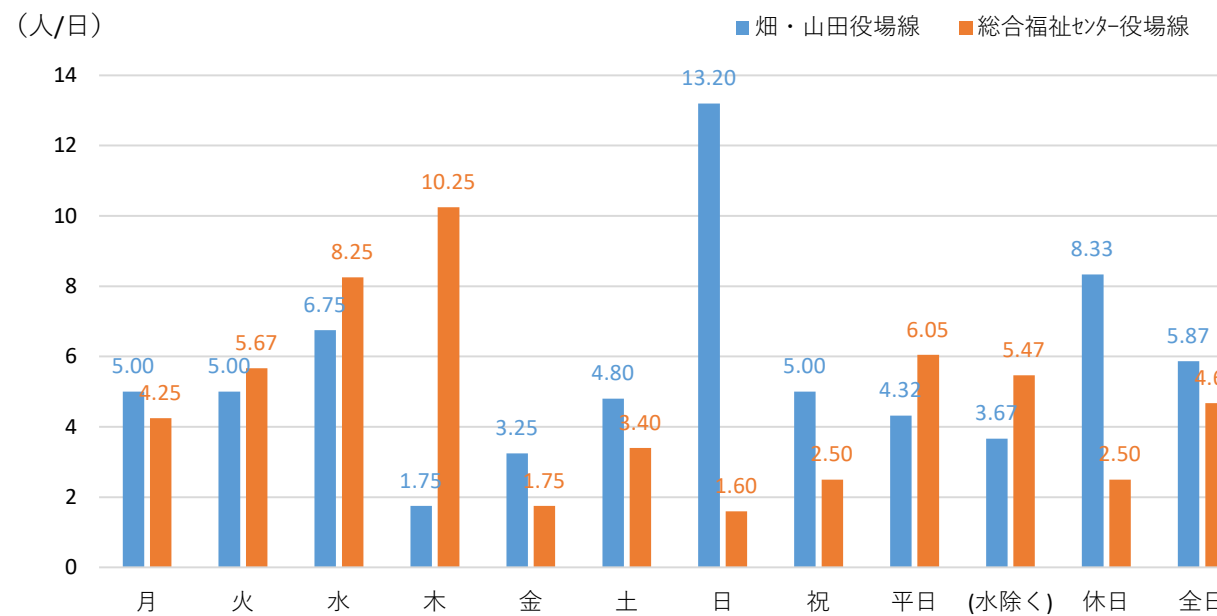
(単位：人/日)

日別乗車実績



平均乗車数

曜日	日数	畑・山田役場線		総合福祉センター役場線	
		乗車計	平均	乗車計	平均
月	4	20	5.00	17	4.25
火	3	15	5.00	17	5.67
水	4	27	6.75	33	8.25
木	4	7	1.75	41	10.25
金	4	13	3.25	7	1.75
土	5	24	4.80	17	3.40
日	5	66	13.20	8	1.60
祝	2	10	5.00	5	2.50
平日	19	82	4.32	115	6.05
(水除く)	15	55	3.67	82	5.47
休日	12	100	8.33	30	2.50
全日	31	182	5.87	145	4.68



2020年 11月 太子町コミュニティバス乗車実績 (3)

時間別乗車人数

平日

	時刻	乗車人数		計
		バス利用	バス利用以外	
畑・山田役場線	6:19	0	0	0
	6:45	0	5	5
	7:21	0	11	11
	7:57	0	1	1
	8:34	0	13	13
	10:20	5	18	23
	12:41	50	14	64
	13:47	0	3	3
	15:33	0	5	5
	16:39	0	9	9
	17:37	0	1	1
	18:03	0	0	0
	18:31	0	2	2
	18:57	0	0	0
総合福祉センター役場線	9:00	21	19	40
	9:20	52	4	56
	9:40	61	10	71
	10:00	51	10	61
	10:46	3	11	14
	11:16	38	12	50
	12:21	54	19	73
	13:27	32	8	40
	15:13	191	8	199
	15:59	16	12	28
16:19	36	2	38	
合計		610	197	807

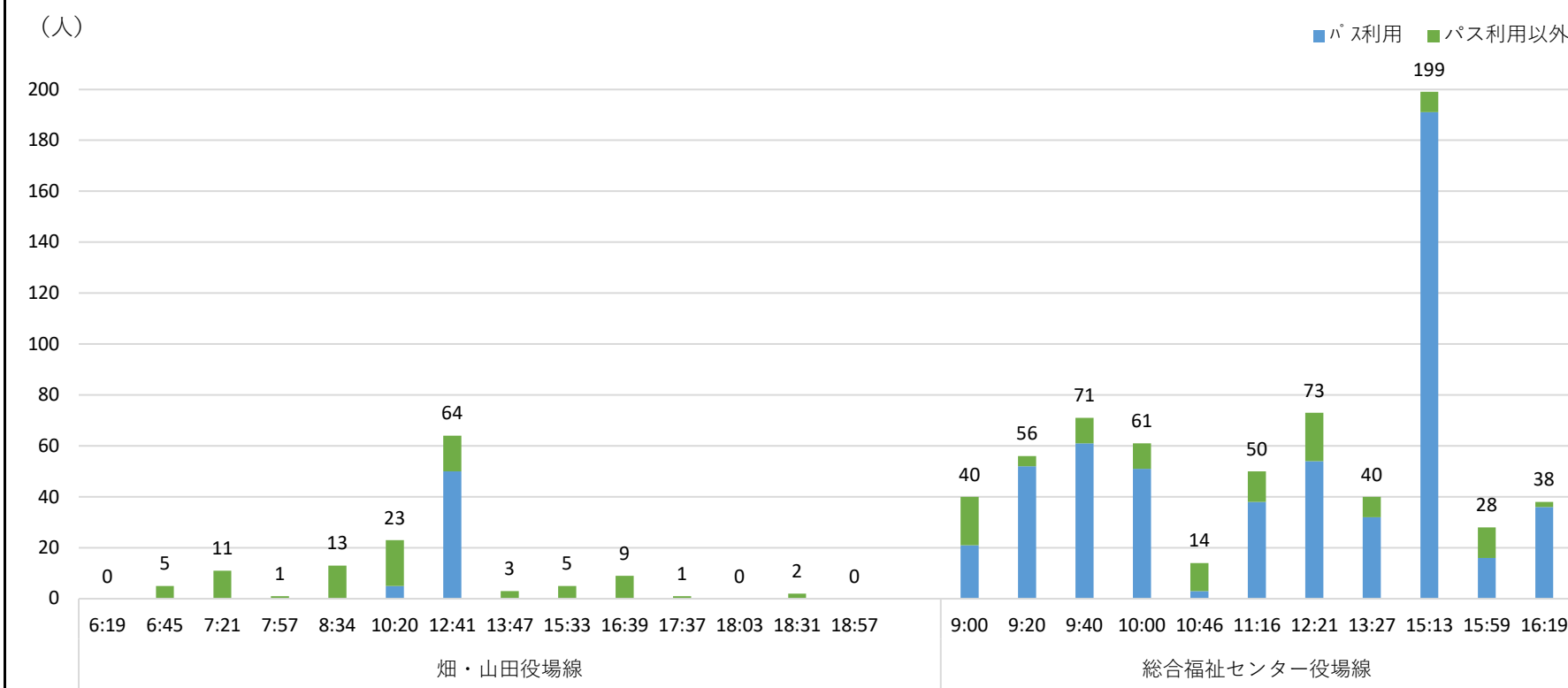
休日

	時刻	乗車人数	
		バス利用	バス利用以外
畑・山田役場線	6:42		6
	7:15		3
	7:55		2
	8:50		11
	9:45		4
	10:30		9
	11:25		11
	12:10		19
	13:55		1
	15:00		9
	16:30		1
	17:15		0
	18:04		9
	18:49		0
19:18		15	
総合福祉センター役場線	8:34		1
	9:29		5
	10:14		0
	10:59		3
	11:54		1
	12:39		8
	14:24		5
	15:29		3
	16:59		4
	合計		

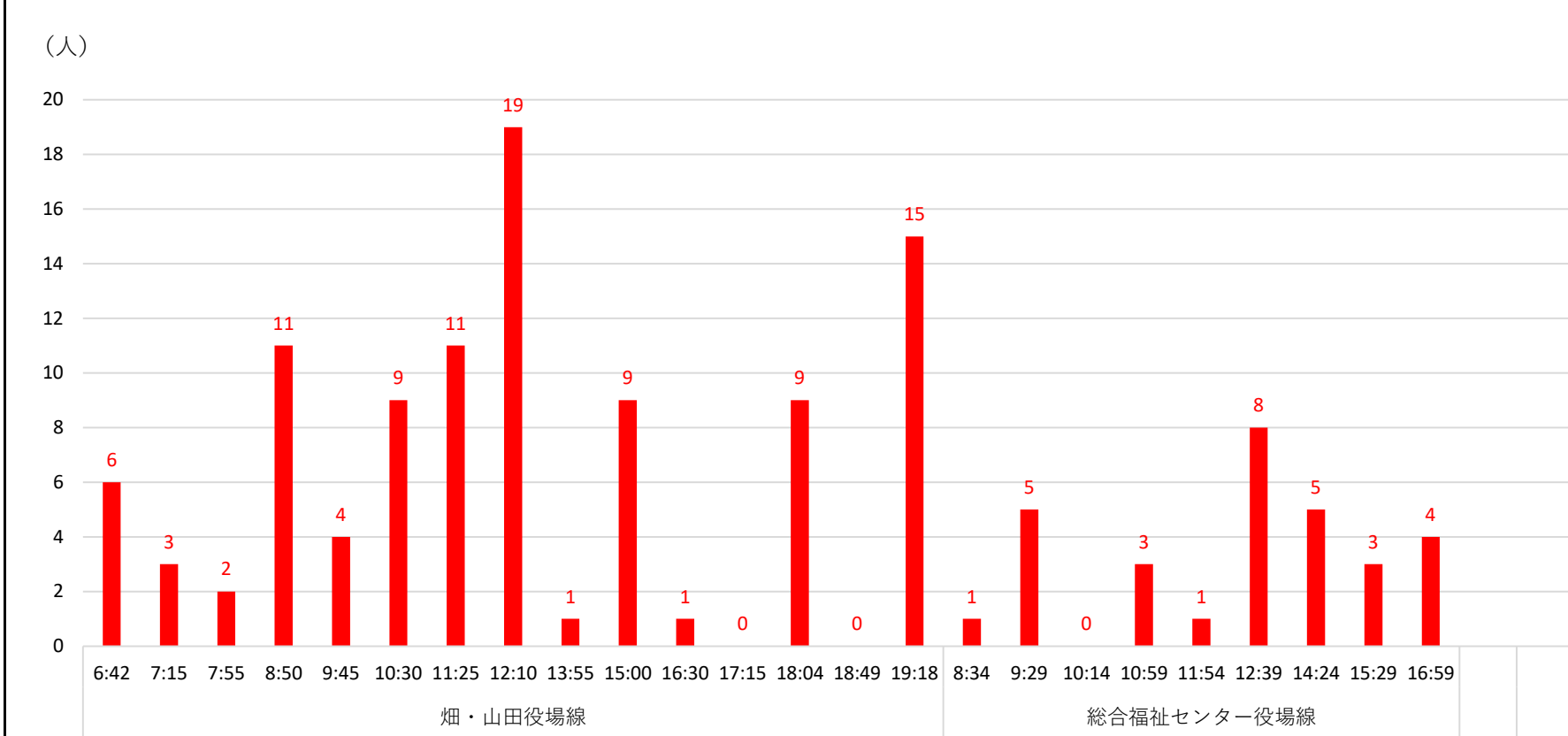
(単位：人/月)

※バス：総合福祉センターバス

平日



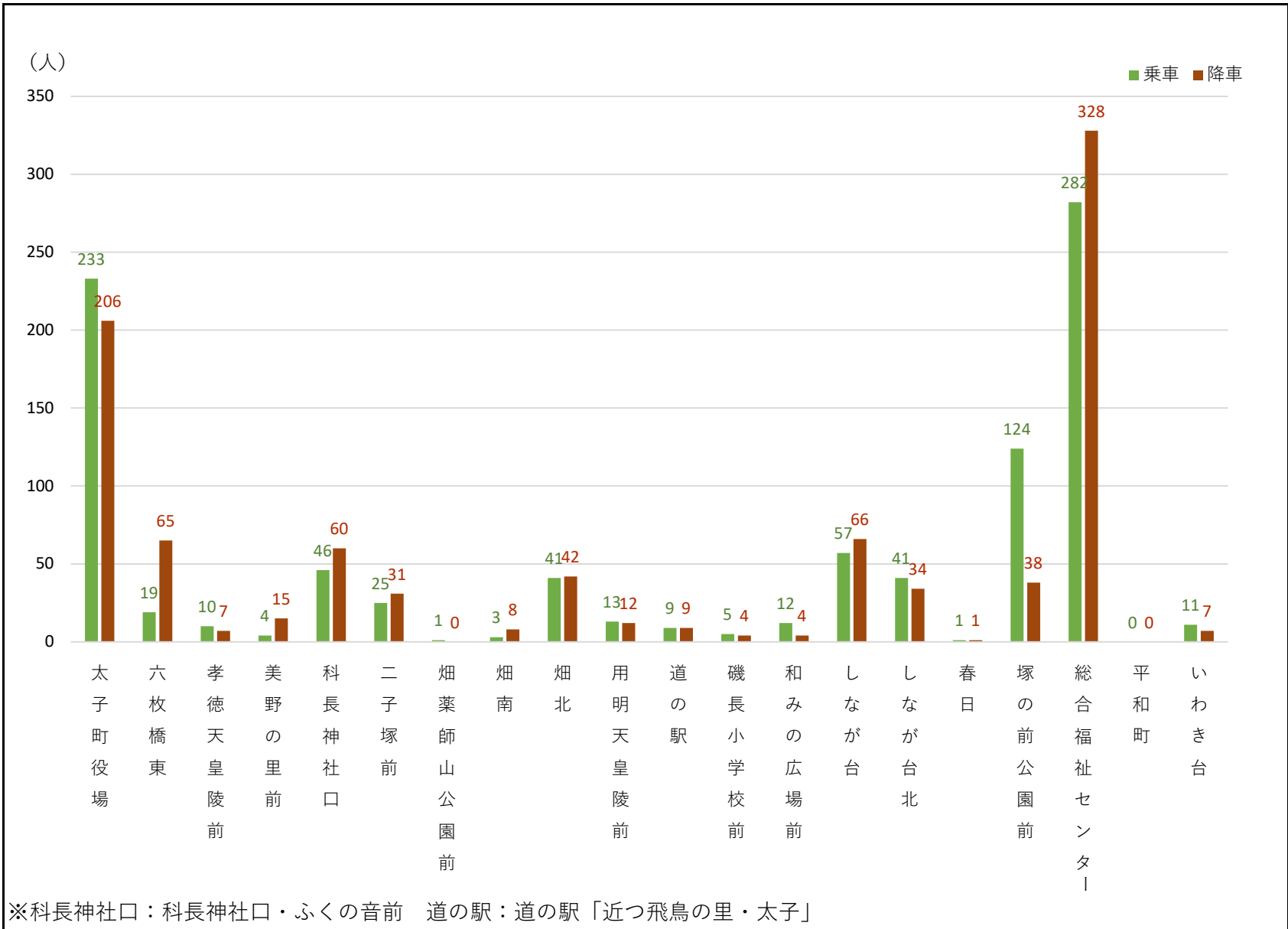
休日



2020年 11月 太子町コミュニティバス乗車実績(4)

バス停別乗降人数

	乗車			降車			合計
			計			計	
	平日	休日		平日	休日		
太子町役場	182	51	233	158	48	206	439
六枚橋東	7	12	19	58	7	65	84
孝徳天皇陵前	8	2	10	5	2	7	17
美野の里前	1	3	4	2	13	15	19
科長神社口	44	2	46	58	2	60	106
二子塚前	11	14	25	6	25	31	56
畑薬師山公園前	1	0	1	0	0	0	1
畑南	3	0	3	7	1	8	11
畑北	27	14	41	31	11	42	83
用明天皇陵前	13	0	13	12	0	12	25
道の駅	0	9	9	0	9	9	18
磯長小学校前	5	0	5	4	0	4	9
和みの広場前	10	2	12	2	2	4	16
しなが台	55	2	57	61	5	66	123
しなが台北	39	2	41	32	2	34	75
春日	1	0	1	1	0	1	2
塚の前公園前	109	15	124	36	2	38	162
総合福祉センター	282	0	282	328	0	328	610
平和町	0	0	0	0	0	0	0
いわき台	9	2	11	6	1	7	18
合計	807	130	937	807	130	937	1,874



各種支援制度利用状況 (単位：人/月)

	利用実績				
	乗車人数	100円割引券	福祉センターバス	乗継割引券発行	乗継割引券使用
畑・山田役場線	237	69	55	46	22
総合福祉センター役場線	700	122	555	12	2
磯長台廻	246	47	189	9	0
いわき台廻	454	75	366	3	2
合計	937	191	610	58	24

	乗車人数に対する割合			
	100円割引券	福祉センターバス	乗継割引券発行	乗継割引券使用
畑・山田役場線	29%	23%	19%	9%
総合福祉センター役場線	17%	79%	2%	0%
磯長台廻	19%	77%	4%	0%
いわき台廻	17%	81%	1%	0%
合計	20%	65%	6%	3%