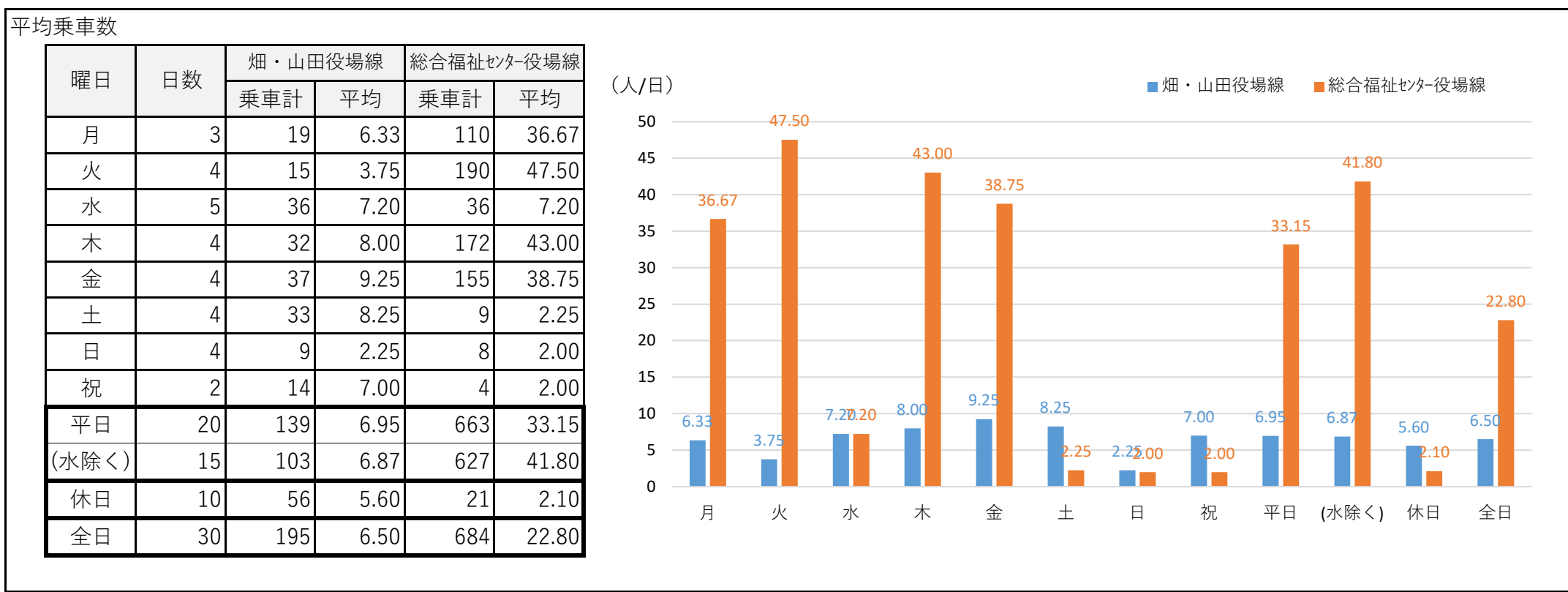
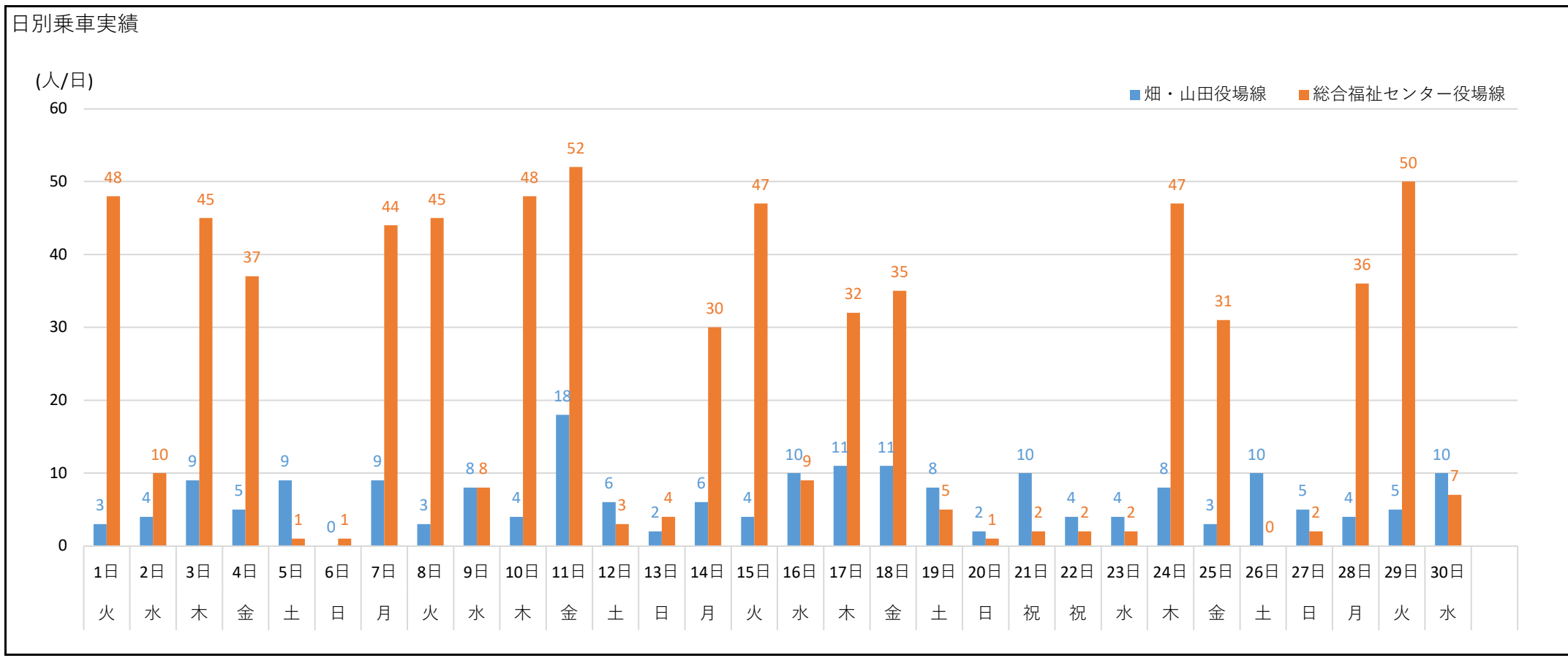


2020年 9月 太子町コミュニティバス乗車実績 (1)

乗車実績

	畑・山田 役場線	総合福祉センター役場線			合計	
		磯長台廻	いわき台廻	計		
1日	火	3	21	27	48	51
2日	水	4	1	9	10	14
3日	木	9	18	27	45	54
4日	金	5	16	21	37	42
5日	土	9	1	0	1	10
6日	日	0	0	1	1	1
7日	月	9	17	27	44	53
8日	火	3	22	23	45	48
9日	水	8	4	4	8	16
10日	木	4	22	26	48	52
11日	金	18	26	26	52	70
12日	土	6	2	1	3	9
13日	日	2	2	2	4	6
14日	月	6	9	21	30	36
15日	火	4	19	28	47	51
16日	水	10	1	8	9	19
17日	木	11	15	17	32	43
18日	金	11	18	17	35	46
19日	土	8	3	2	5	13
20日	日	2	0	1	1	3
21日	祝	10	2	0	2	12
22日	祝	4	0	2	2	6
23日	水	4	0	2	2	6
24日	木	8	20	27	47	55
25日	金	3	12	19	31	34
26日	土	10	0	0	0	10
27日	日	5	2	0	2	7
28日	月	4	14	22	36	40
29日	火	5	26	24	50	55
30日	水	10	3	4	7	17
合計	195	296	388	684	879	

(単位：人/日)

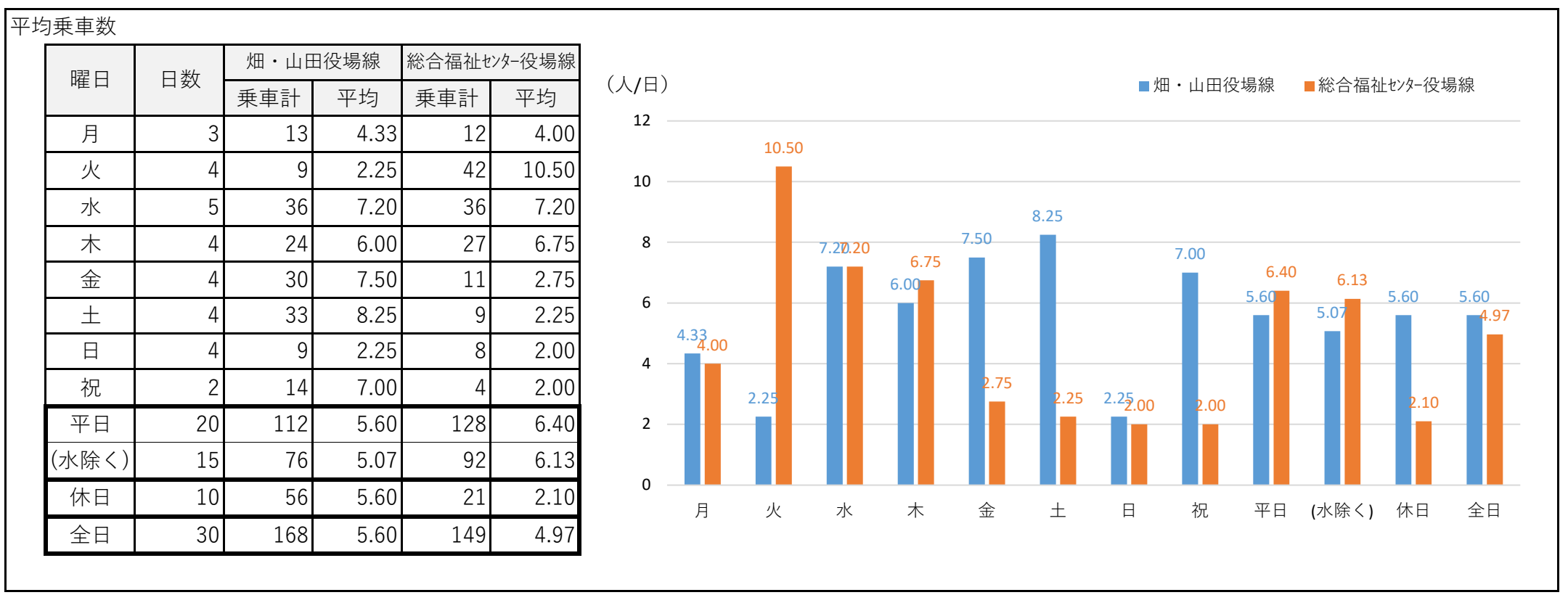
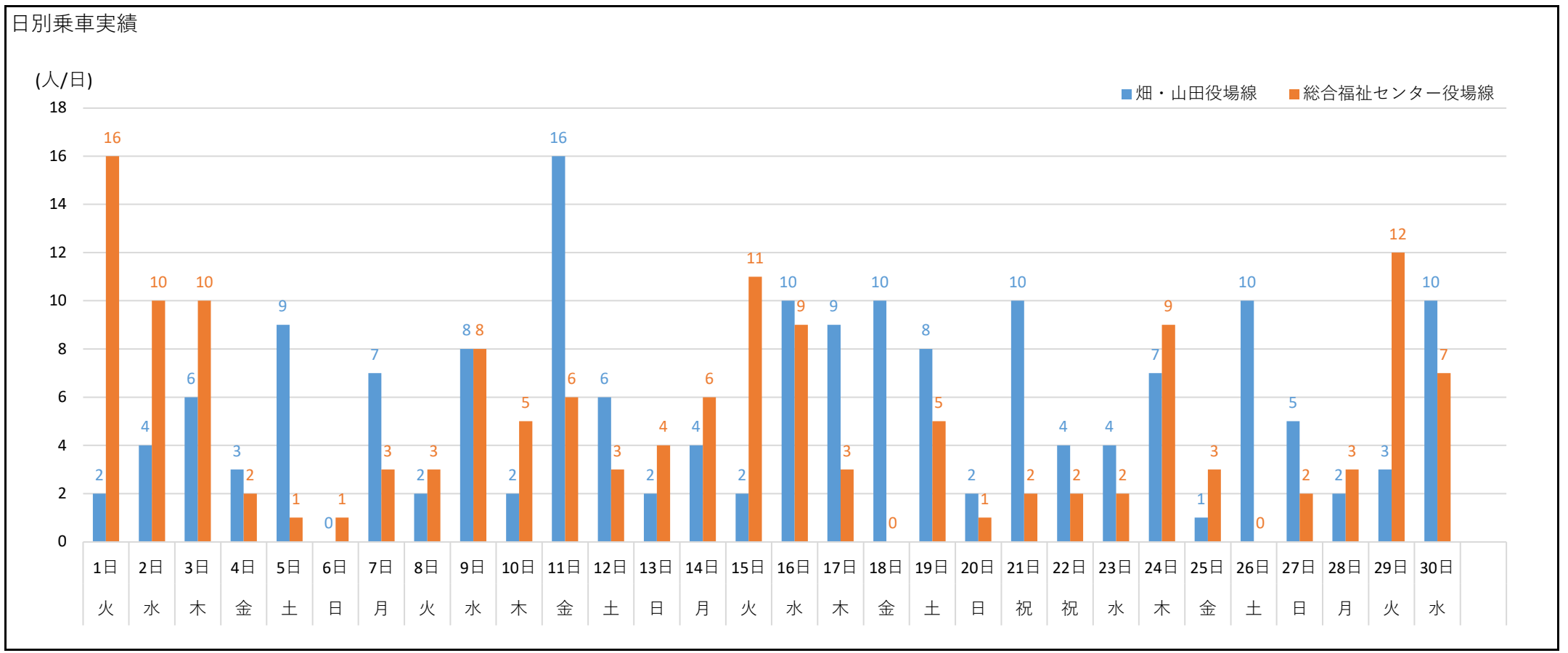


2020年 9月 太子町コミュニティバス乗車実績 (2)

乗車実績 (総合福祉センターバス利用者を除く)

	畑・山田 役場線	総合福祉センター役場線			合計
		磯長台廻	いわき台廻	計	
1日	火	2	4	12	16
2日	水	4	1	9	10
3日	木	6	4	6	10
4日	金	3	1	1	5
5日	土	9	1	0	10
6日	日	0	0	1	1
7日	月	7	1	2	10
8日	火	2	2	1	5
9日	水	8	4	4	16
10日	木	2	3	2	7
11日	金	16	4	2	22
12日	土	6	2	1	9
13日	日	2	2	2	6
14日	月	4	2	4	10
15日	火	2	2	9	13
16日	水	10	1	8	19
17日	木	9	3	0	12
18日	金	10	0	0	10
19日	土	8	3	2	13
20日	日	2	0	1	3
21日	祝	10	2	0	12
22日	祝	4	0	2	6
23日	水	4	0	2	6
24日	木	7	4	5	16
25日	金	1	0	3	4
26日	土	10	0	0	10
27日	日	5	2	0	7
28日	月	2	3	0	5
29日	火	3	8	4	15
30日	水	10	3	4	17
合計	168	62	87	149	317

(単位：人/日)



2020年 9月 太子町コミュニティバス乗車実績 (3)

時間別乗車人数

平日

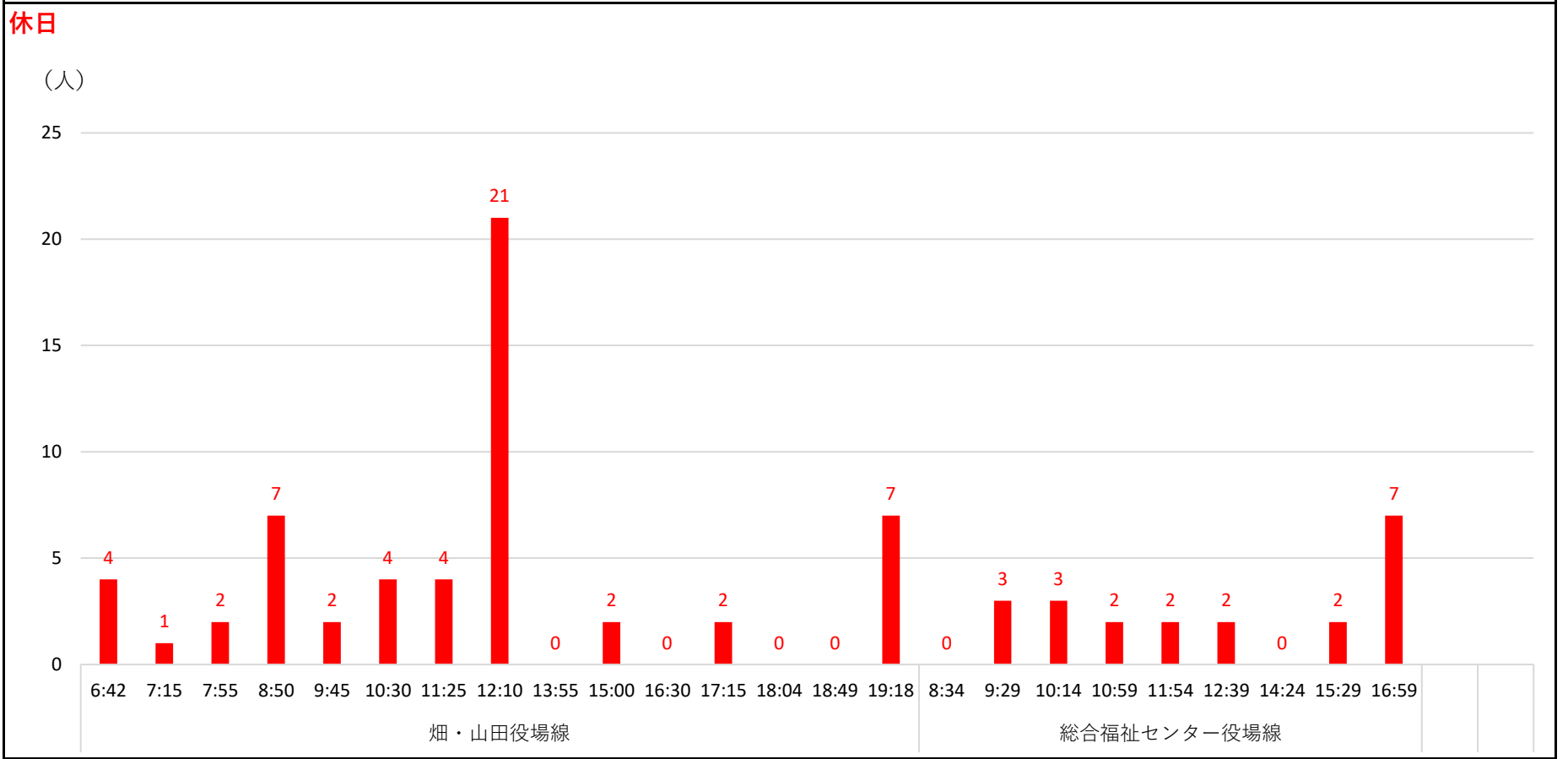
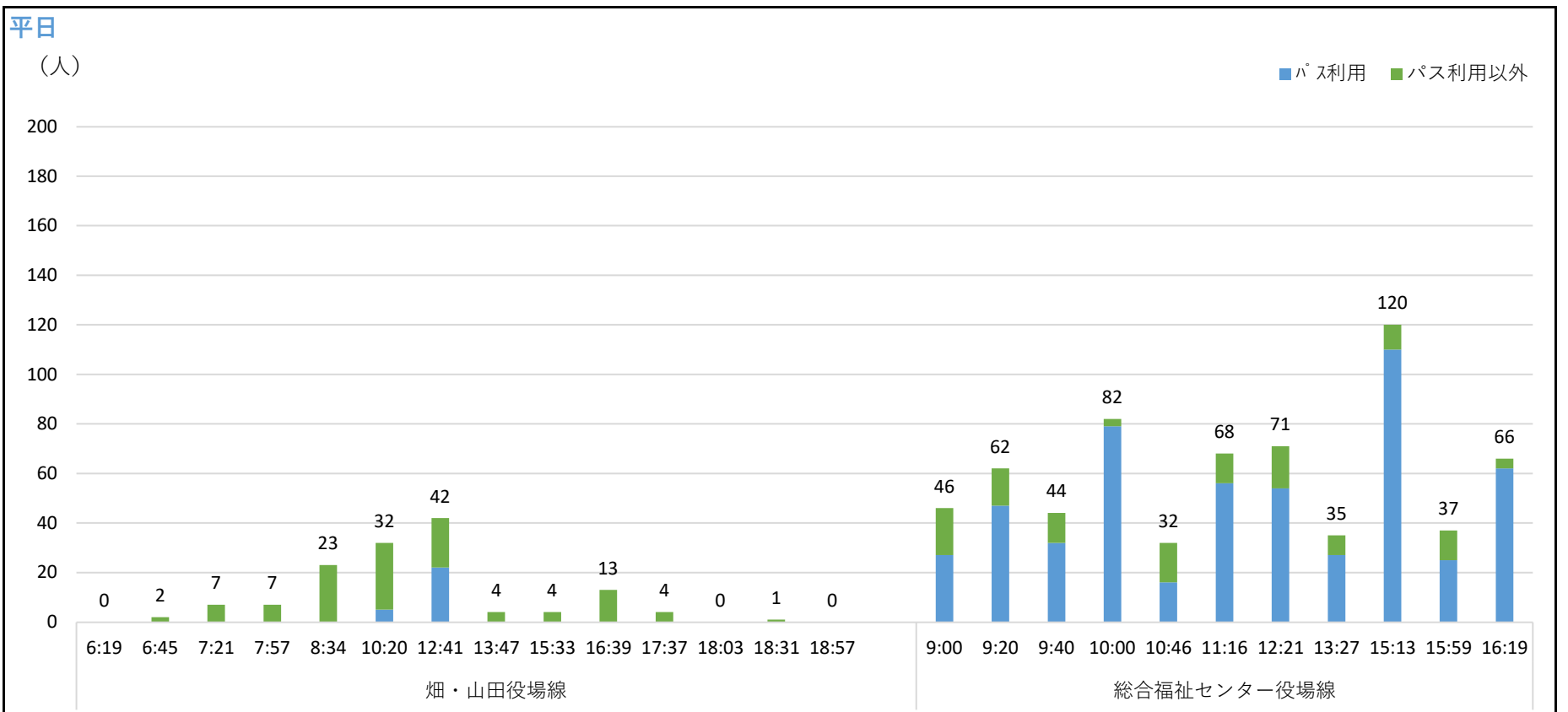
	時刻	乗車人数		計
		バス利用	バス利用以外	
畑・山田役場線	6:19	0	0	0
	6:45	0	2	2
	7:21	0	7	7
	7:57	0	7	7
	8:34	0	23	23
	10:20	5	27	32
	12:41	22	20	42
	13:47	0	4	4
	15:33	0	4	4
	16:39	0	13	13
	17:37	0	4	4
	18:03	0	0	0
	18:31	0	1	1
	18:57	0	0	0
合計		562	240	802
総合福祉センター役場線	9:00	27	19	46
	9:20	47	15	62
	9:40	32	12	44
	10:00	79	3	82
	10:46	16	16	32
	11:16	56	12	68
	12:21	54	17	71
	13:27	27	8	35
	15:13	110	10	120
	15:59	25	12	37
16:19	62	4	66	
合計		562	240	802

休日

	時刻	乗車計
畑・山田役場線	6:42	4
	7:15	1
	7:55	2
	8:50	7
	9:45	2
	10:30	4
	11:25	4
	12:10	21
	13:55	0
	15:00	2
	16:30	0
	17:15	2
	18:04	0
	18:49	0
19:18	7	
総合福祉センター役場線	8:34	0
	9:29	3
	10:14	3
	10:59	2
	11:54	2
	12:39	2
	14:24	0
	15:29	2
	16:59	7
	合計	77

(単位：人/月)

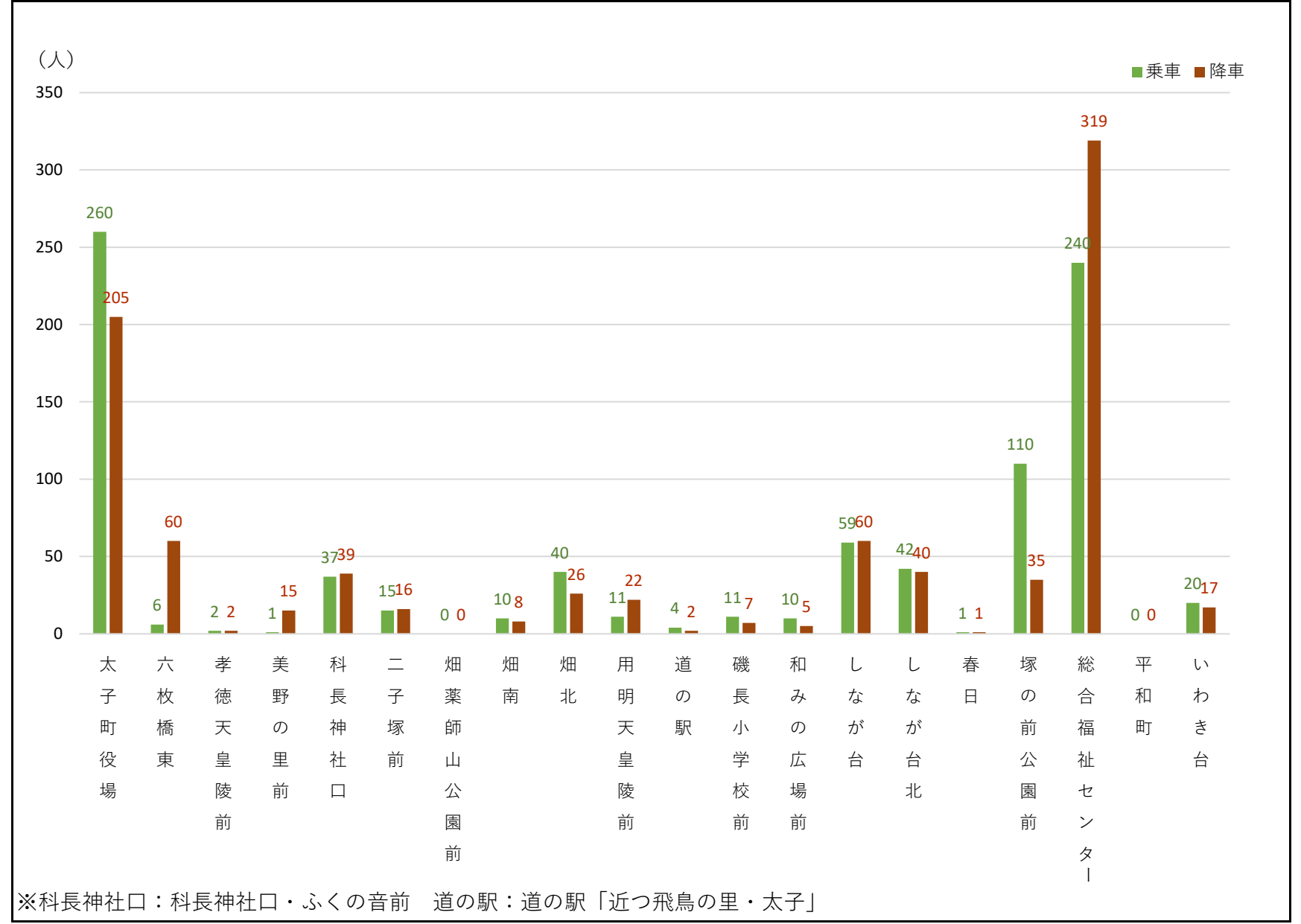
※バス：総合福祉センターバス



2020年 9月 太子町コミュニティバス乗車実績(4)

バス停別乗降人数

	乗車			降車			合計
	平日	休日	計	平日	休日	計	
六枚橋東	3	3	6	57	3	60	66
孝徳天皇陵前	2	0	2	0	2	2	4
美野の里前	1	0	1	3	12	15	16
科長神社口	32	5	37	37	2	39	76
二子塚前	12	3	15	9	7	16	31
畑薬師山公園前	0	0	0	0	0	0	0
畑南	10	0	10	7	1	8	18
畑北	29	11	40	19	7	26	66
用明天皇陵前	11	0	11	22	0	22	33
道の駅	0	4	4	0	2	2	6
磯長小学校前	11	0	11	7	0	7	18
和みの広場前	10	0	10	5	0	5	15
しなが台	52	7	59	57	3	60	119
しなが台北	42	0	42	40	0	40	82
春日	0	1	1	1	0	1	2
塚の前公園前	103	7	110	32	3	35	145
総合福祉センター	240	0	240	319	0	319	559
平和町	0	0	0	0	0	0	0
いわき台	20	0	20	17	0	17	37
合計	802	77	879	802	77	879	1,758



各種支援制度利用状況 (単位：人/月)

	利用実績				
	乗車人数	100円割引券	福祉センターバス	乗継割引券発行	乗継割引券使用
畑・山田役場線	195	70	27	47	40
総合福祉センター役場線	684	127	535	10	2
磯長台廻	296	53	234	7	0
いわき台廻	388	74	301	3	2
合計	879	197	562	57	42

	乗車人数に対する割合			
	100円割引券	福祉センターバス	乗継割引券発行	乗継割引券使用
畑・山田役場線	36%	14%	24%	21%
総合福祉センター役場線	19%	78%	1%	0%
磯長台廻	18%	79%	2%	0%
いわき台廻	19%	78%	1%	1%
合計	22%	64%	6%	5%