

2020年 6月 太子町コミュニティバス乗車実績 (1)

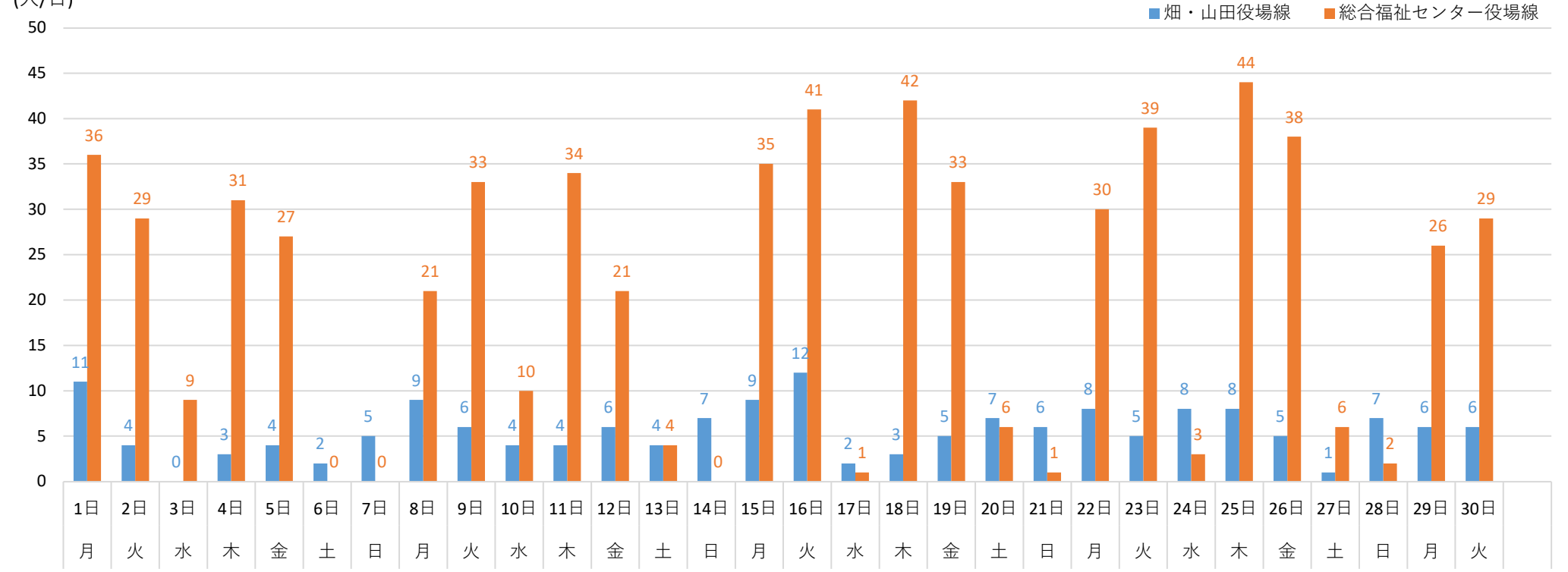
乗車実績

		畑・山田 役場線	総合福祉センター役場線			合計
			磯長台廻	いわき台廻	計	
1日	月	11	14	22	36	47
2日	火	4	10	19	29	33
3日	水	0	2	7	9	9
4日	木	3	10	21	31	34
5日	金	4	8	19	27	31
6日	土	2	0	0	0	2
7日	日	5	0	0	0	5
8日	月	9	8	13	21	30
9日	火	6	12	21	33	39
10日	水	4	6	4	10	14
11日	木	4	13	21	34	38
12日	金	6	7	14	21	27
13日	土	4	1	3	4	8
14日	日	7	0	0	0	7
15日	月	9	12	23	35	44
16日	火	12	24	17	41	53
17日	水	2	0	1	1	3
18日	木	3	20	22	42	45
19日	金	5	12	21	33	38
20日	土	7	1	5	6	13
21日	日	6	1	0	1	7
22日	月	8	12	18	30	38
23日	火	5	14	25	39	44
24日	水	8	1	2	3	11
25日	木	8	17	27	44	52
26日	金	5	17	21	38	43
27日	土	1	2	4	6	7
28日	日	7	1	1	2	9
29日	月	6	8	18	26	32
30日	火	6	11	18	29	35
合計		167	244	387	631	798

(単位：人/日)

日別乗車実績

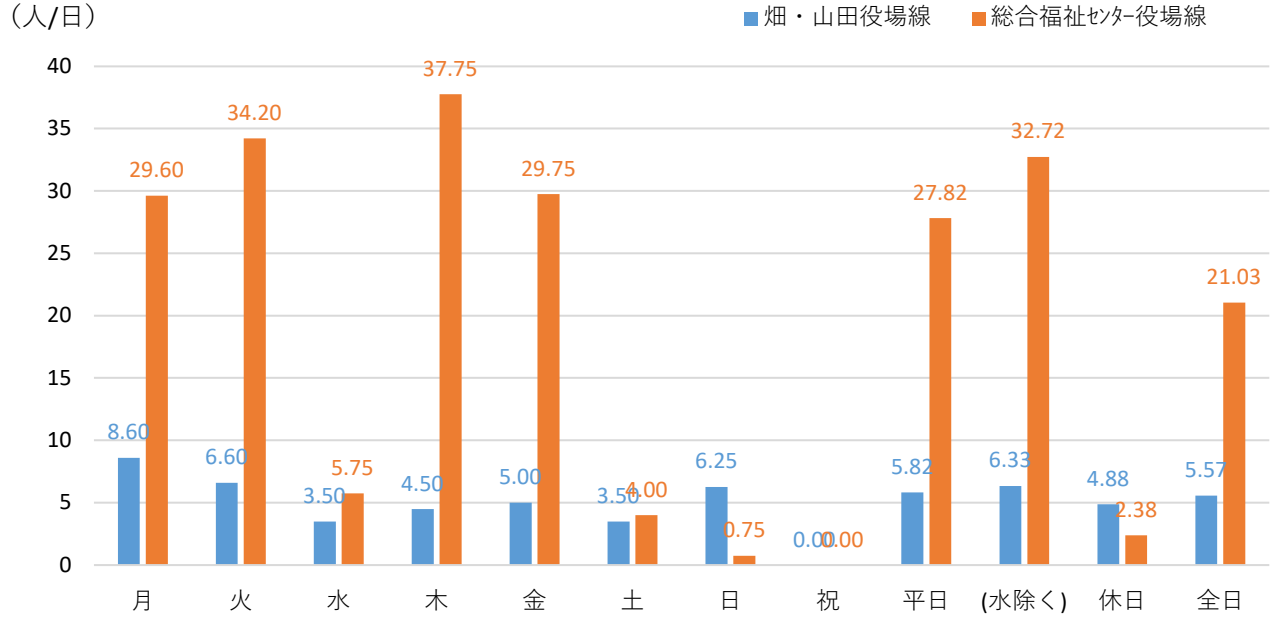
(人/日)



平均乗車数

曜日	日数	畑・山田役場線		総合福祉センター役場線	
		乗車計	平均	乗車計	平均
月	5	43	8.60	148	29.60
火	5	33	6.60	171	34.20
水	4	14	3.50	23	5.75
木	4	18	4.50	151	37.75
金	4	20	5.00	119	29.75
土	4	14	3.50	16	4.00
日	4	25	6.25	3	0.75
祝	0	0	-	0	-
平日	22	128	5.82	612	27.82
(水除く)	18	114	6.33	589	32.72
休日	8	39	4.88	19	2.38
全日	30	167	5.57	631	21.03

(人/日)



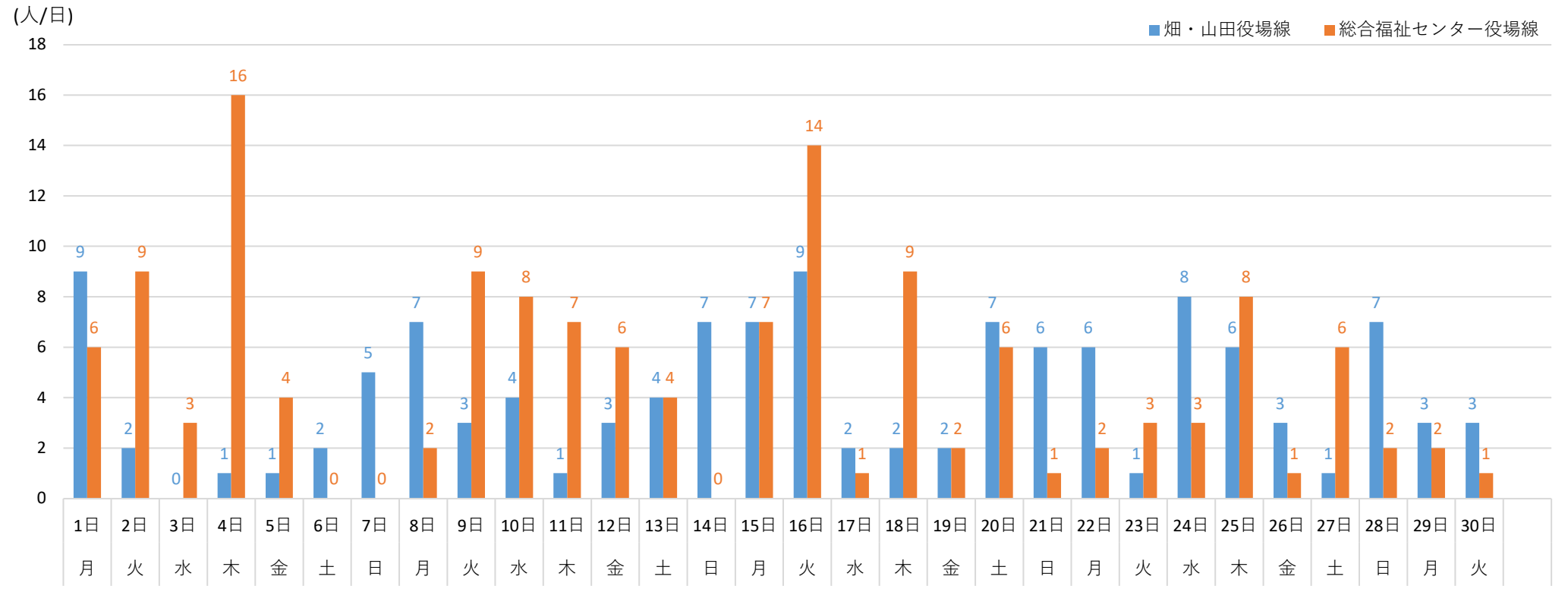
2020年 6月 太子町コミュニティバス乗車実績 (2)

乗車実績 (総合福祉センターバス利用者を除く)

	畑・山田 役場線	総合福祉センター役場線			合計	
		磯長台廻	いわき台廻	計		
1日	月	9	2	4	6	15
2日	火	2	3	6	9	11
3日	水	0	1	2	3	3
4日	木	1	5	11	16	17
5日	金	1	0	4	4	5
6日	土	2	0	0	0	2
7日	日	5	0	0	0	5
8日	月	7	0	2	2	9
9日	火	3	2	7	9	12
10日	水	4	6	2	8	12
11日	木	1	2	5	7	8
12日	金	3	1	5	6	9
13日	土	4	1	3	4	8
14日	日	7	0	0	0	7
15日	月	7	1	6	7	14
16日	火	9	11	3	14	23
17日	水	2	0	1	1	3
18日	木	2	5	4	9	11
19日	金	2	1	1	2	4
20日	土	7	1	5	6	13
21日	日	6	1	0	1	7
22日	月	6	1	1	2	8
23日	火	1	1	2	3	4
24日	水	8	1	2	3	11
25日	木	6	7	1	8	14
26日	金	3	1	0	1	4
27日	土	1	2	4	6	7
28日	日	7	1	1	2	9
29日	月	3	0	2	2	5
30日	火	3	0	1	1	4
合計	122	57	85	142	264	

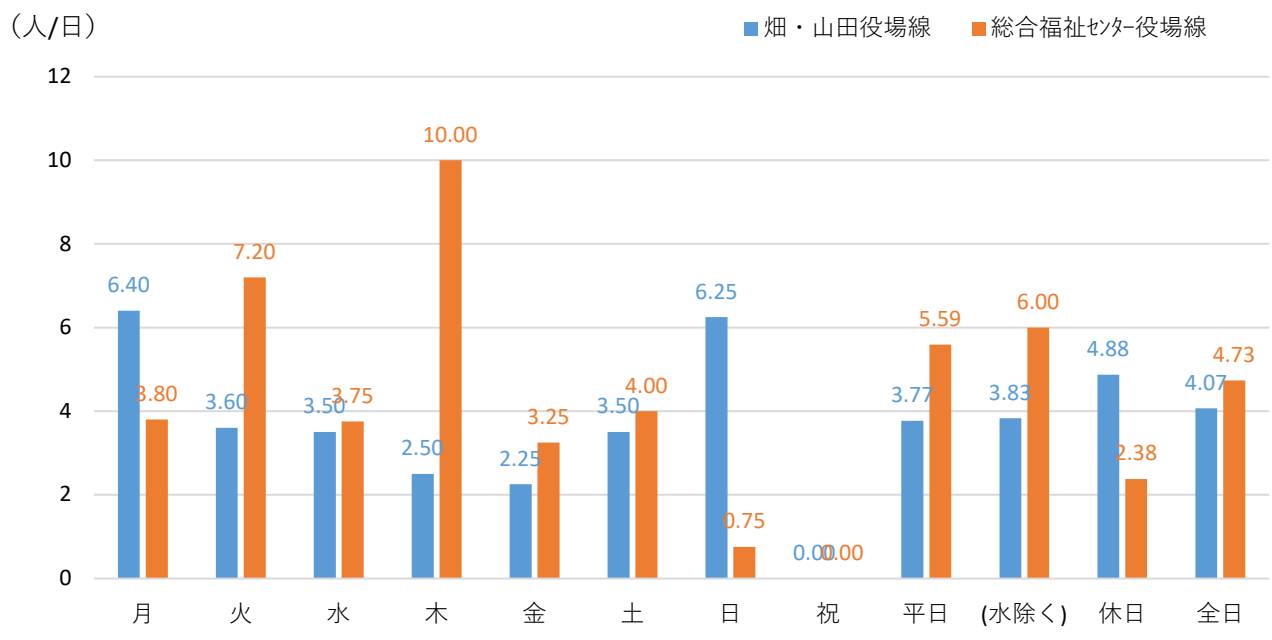
(単位：人/日)

日別乗車実績



平均乗車数

曜日	日数	畑・山田役場線		総合福祉センター役場線	
		乗車計	平均	乗車計	平均
月	5	32	6.40	19	3.80
火	5	18	3.60	36	7.20
水	4	14	3.50	15	3.75
木	4	10	2.50	40	10.00
金	4	9	2.25	13	3.25
土	4	14	3.50	16	4.00
日	4	25	6.25	3	0.75
祝	0	0	-	0	-
平日	22	83	3.77	123	5.59
(水除く)	18	69	3.83	108	6.00
休日	8	39	4.88	19	2.38
全日	30	122	4.07	142	4.73



2020年 6月 太子町コミュニティバス乗車実績 (3)

時間別乗車人数

平日

	時刻	乗車人数		計
		バス利用	バス利用以外	
畑・山田役場線	6:19	0	0	0
	6:45	0	0	0
	7:21	0	3	3
	7:57	0	8	8
	8:34	0	12	12
	10:20	20	13	33
	12:41	24	22	46
	13:47	0	11	11
	15:33	1	3	4
	16:39	0	3	3
	17:37	0	5	5
	18:03	0	3	3
	18:31	0	0	0
	18:57	0	0	0
合計		534	206	740
総合福祉センター役場線	9:00	21	14	35
	9:20	31	8	39
	9:40	23	8	31
	10:00	91	5	96
	10:46	3	9	12
	11:16	38	15	53
	12:21	35	25	60
	13:27	14	15	29
	15:13	197	10	207
	15:59	13	8	21
16:19	23	6	29	
合計		534	206	740

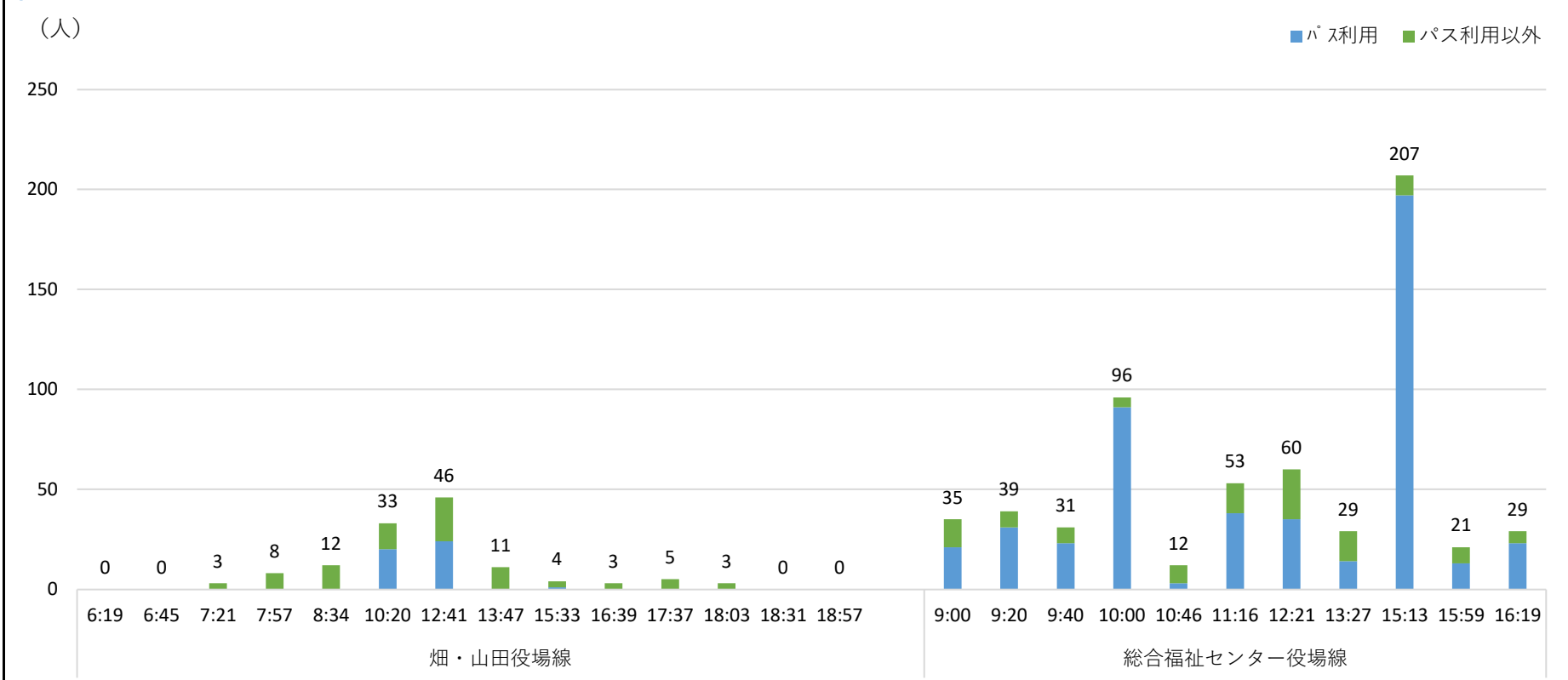
休日

	時刻	乗車計
畑・山田役場線	6:42	1
	7:15	0
	7:55	2
	8:50	9
	9:45	7
	10:30	3
	11:25	5
	12:10	2
	13:55	4
	15:00	2
	16:30	4
	17:15	0
	18:04	0
	18:49	0
19:18	0	
総合福祉センター役場線	8:34	0
	9:29	5
	10:14	0
	10:59	6
	11:54	4
	12:39	1
	14:24	1
	15:29	1
	16:59	1
	合計	58

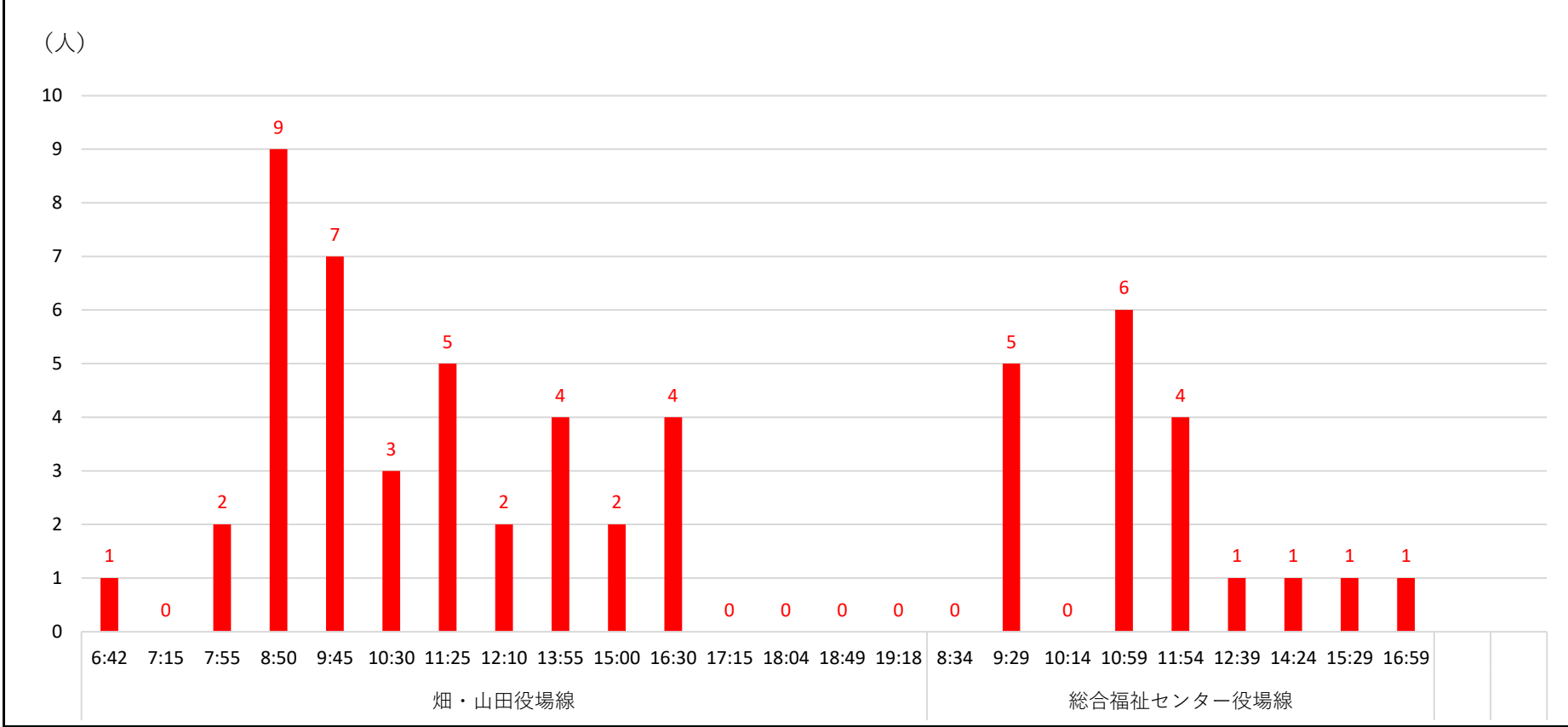
(単位：人/月)

※バス：総合福祉センターバス

平日



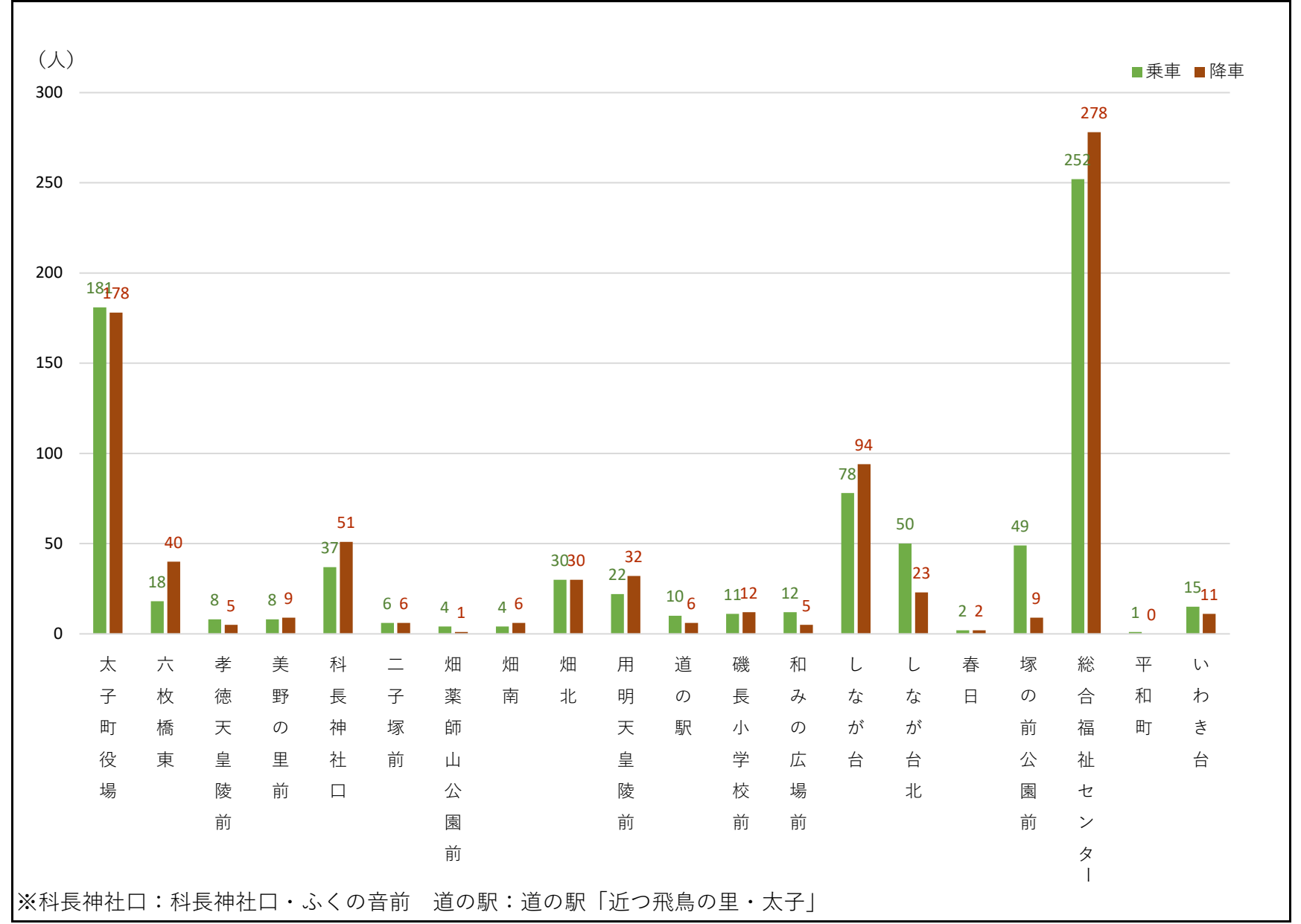
休日



2020年 6月 太子町コミュニティバス乗車実績 (4)

バス停別乗降人数

	乗車			降車			合計
	平日	休日	計	平日	休日	計	
太子町役場	167	14	181	154	24	178	359
六枚橋東	10	8	18	36	4	40	58
孝徳天皇陵前	6	2	8	4	1	5	13
美野の里前	8	0	8	7	2	9	17
科長神社口	33	4	37	49	2	51	88
二子塚前	3	3	6	6	0	6	12
畑薬師山公園前	3	1	4	1	0	1	5
畑南	4	0	4	6	0	6	10
畑北	24	6	30	23	7	30	60
用明天皇陵前	22	0	22	30	2	32	54
道の駅	0	10	10	0	6	6	16
磯長小学校前	11	0	11	10	2	12	23
和みの広場前	12	0	12	5	0	5	17
しなが台	71	7	78	88	6	94	172
しなが台北	50	0	50	23	0	23	73
春日	2	0	2	2	0	2	4
塚の前公園前	48	1	49	9	0	9	58
総合福祉センター	252	0	252	278	0	278	530
平和町	1	0	1	0	0	0	1
いわき台	13	2	15	9	2	11	26
合計	740	58	798	740	58	798	1,596



各種支援制度利用状況 (単位：人/月)

	利用実績				
	乗車人数	100円割引券	福祉センターバス	乗継割引券発行	乗継割引券使用
畑・山田役場線	167	62	45	34	15
総合福祉センター役場線	631	83	489	7	0
磯長台廻	244	30	187	2	0
いわき台廻	387	53	302	5	0
合計	798	145	534	41	15

	乗車人数に対する割合			
	100円割引券	福祉センターバス	乗継割引券発行	乗継割引券使用
畑・山田役場線	37%	27%	20%	9%
総合福祉センター役場線	13%	77%	1%	0%
磯長台廻	12%	77%	1%	0%
いわき台廻	14%	78%	1%	0%
合計	18%	67%	5%	2%