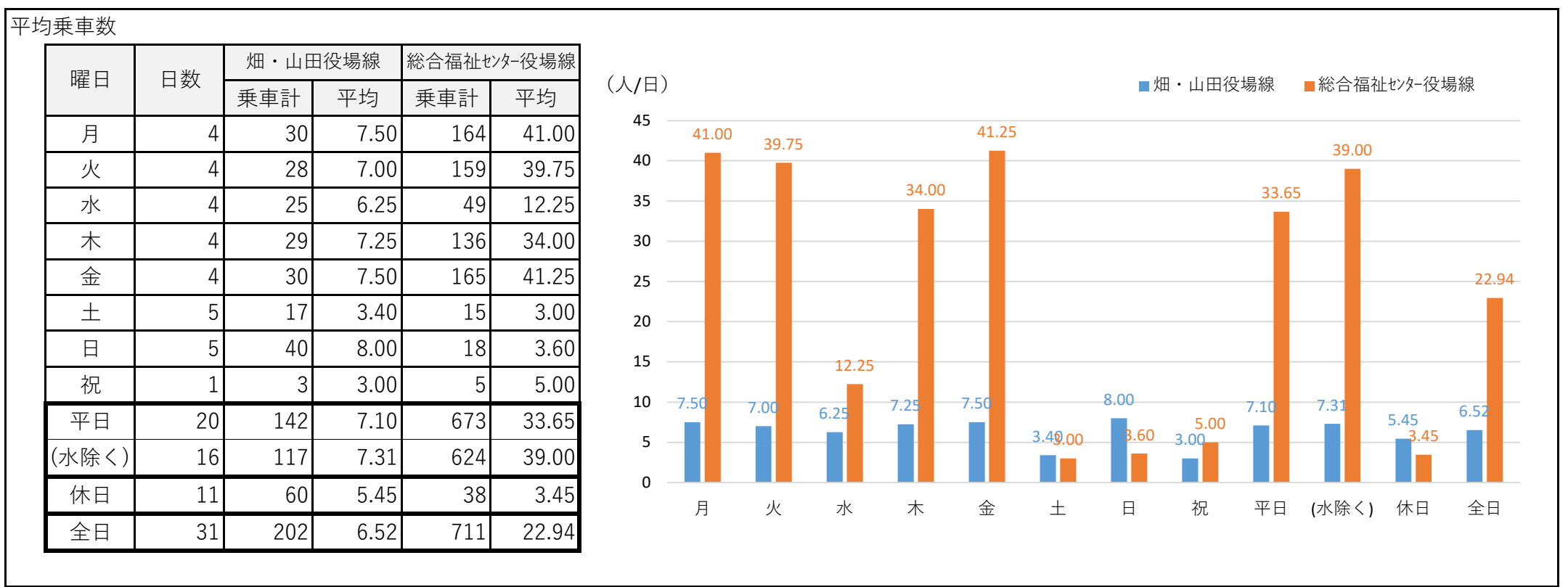
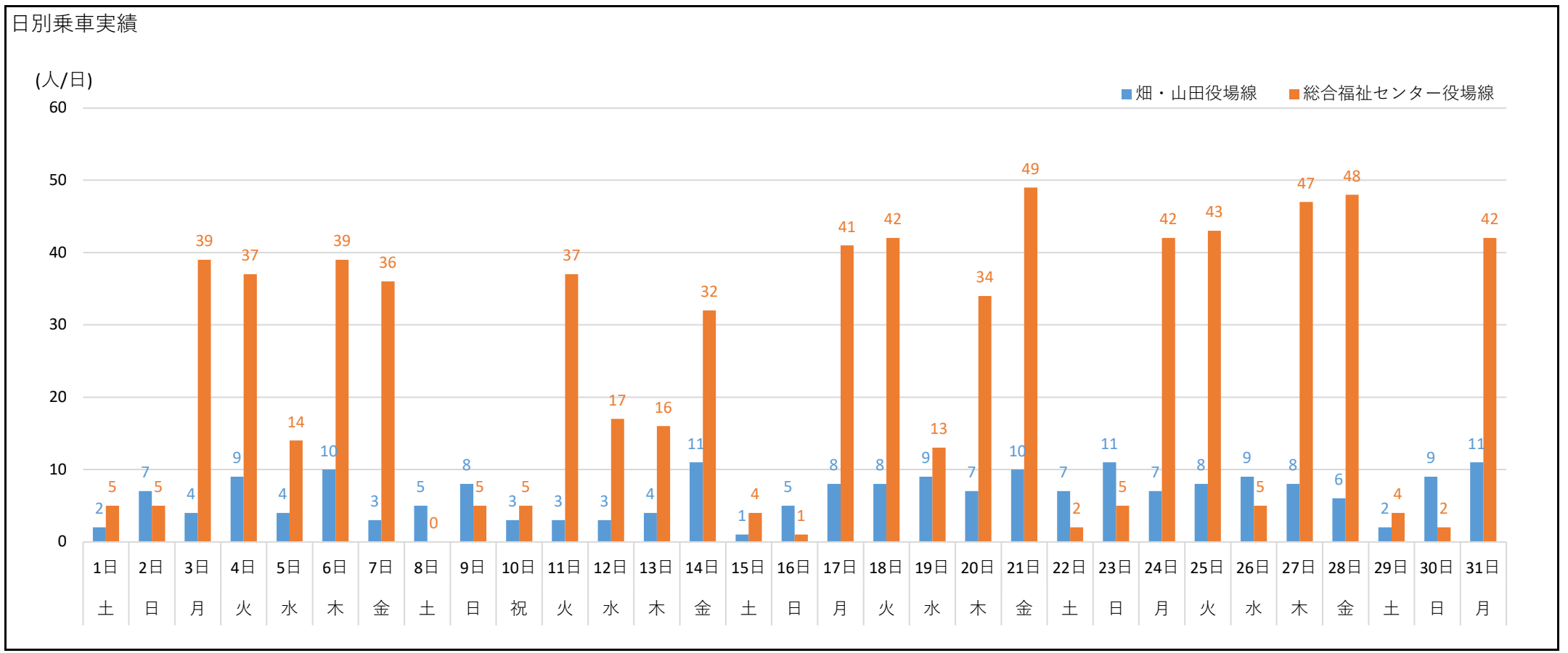


2020年 8月 太子町コミュニティバス乗車実績 (1)

乗車実績

	畑・山田 役場線	総合福祉センター役場線			合計
		磯長台廻	いわき台廻	計	
1日	土	2	0	5	7
2日	日	7	4	1	12
3日	月	4	17	22	43
4日	火	9	14	23	46
5日	水	4	4	10	18
6日	木	10	15	24	49
7日	金	3	13	23	39
8日	土	5	0	0	5
9日	日	8	2	3	13
10日	祝	3	3	2	8
11日	火	3	14	23	40
12日	水	3	2	15	20
13日	木	4	8	8	20
14日	金	11	11	21	43
15日	土	1	1	3	5
16日	日	5	1	0	6
17日	月	8	17	24	49
18日	火	8	16	26	50
19日	水	9	1	12	22
20日	木	7	16	18	41
21日	金	10	23	26	59
22日	土	7	1	1	9
23日	日	11	4	1	16
24日	月	7	20	22	49
25日	火	8	18	25	51
26日	水	9	1	4	14
27日	木	8	18	29	55
28日	金	6	23	25	54
29日	土	2	2	2	6
30日	日	9	1	1	11
31日	月	11	15	27	53
合計		202	285	426	913

(単位：人/日)

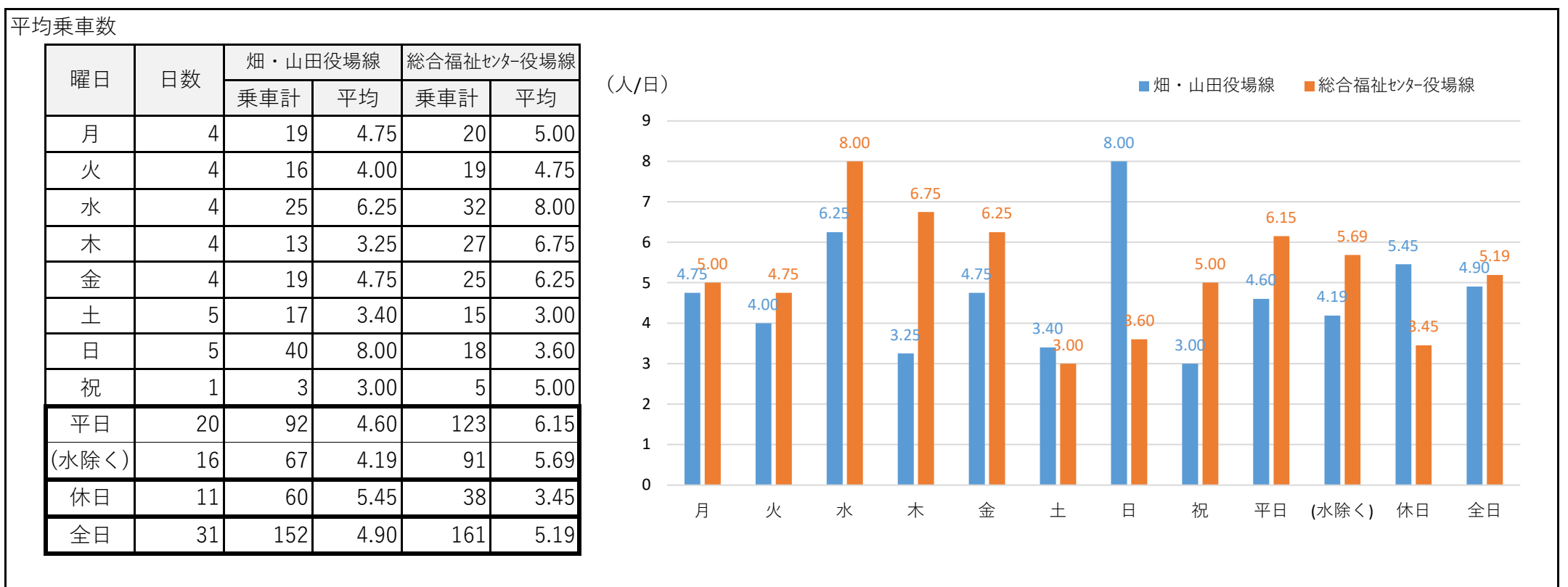
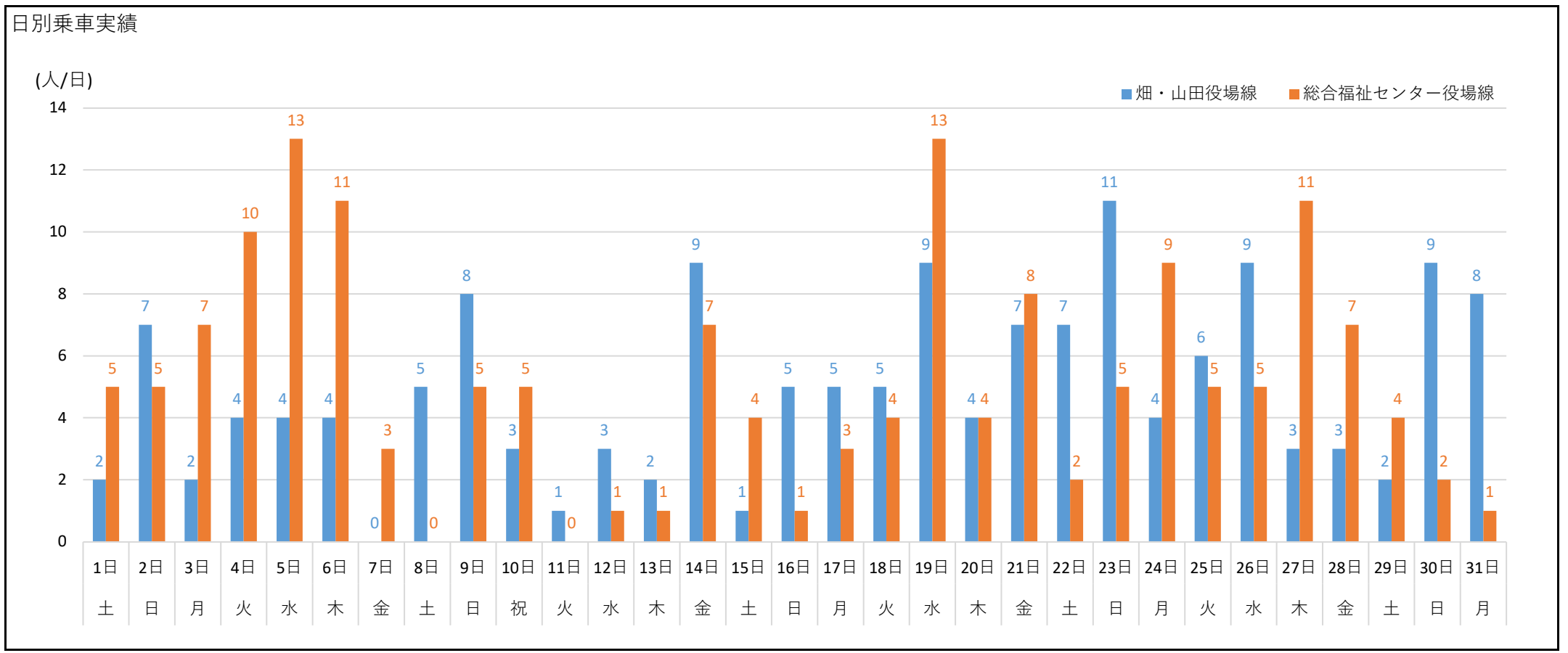


2020年 8月 太子町コミュニティバス乗車実績 (2)

乗車実績 (総合福祉センターバス利用者を除く)

	畑・山田 役場線	総合福祉センター役場線			合計
		磯長台廻	いわき台廻	計	
1日	土	2	0	5	7
2日	日	7	4	1	12
3日	月	2	4	3	9
4日	火	4	3	7	14
5日	水	4	4	9	17
6日	木	4	3	8	15
7日	金	0	0	3	3
8日	土	5	0	0	5
9日	日	8	2	3	13
10日	祝	3	3	2	8
11日	火	1	0	0	1
12日	水	3	0	1	4
13日	木	2	1	0	3
14日	金	9	0	7	16
15日	土	1	1	3	5
16日	日	5	1	0	6
17日	月	5	1	2	8
18日	火	5	2	2	9
19日	水	9	1	12	22
20日	木	4	3	1	8
21日	金	7	3	5	15
22日	土	7	1	1	9
23日	日	11	4	1	16
24日	月	4	4	5	13
25日	火	6	2	3	11
26日	水	9	1	4	14
27日	木	3	3	8	14
28日	金	3	4	3	10
29日	土	2	2	2	6
30日	日	9	1	1	11
31日	月	8	1	0	9
合計		152	59	102	313

(単位：人/日)



2020年 8月 太子町コミュニティバス乗車実績 (3)

時間別乗車人数

平日

	時刻	乗車人数		計
		バス利用	バス利用以外	
畑・山田役場線	6:19	0	2	2
	6:45	0	5	5
	7:21	0	10	10
	7:57	0	9	9
	8:34	0	6	6
	10:20	17	15	32
	12:41	33	12	45
	13:47	0	7	7
	15:33	0	7	7
	16:39	0	8	8
	17:37	0	4	4
	18:03	0	4	4
	18:31	0	2	2
	18:57	0	1	1
総合福祉センター役場線	9:00	10	22	32
	9:20	30	9	39
	9:40	39	14	53
	10:00	84	5	89
	10:46	18	14	32
	11:16	59	11	70
	12:21	55	7	62
	13:27	18	9	27
	15:13	136	13	149
	15:59	35	6	41
16:19	66	13	79	
合計	600	215	815	

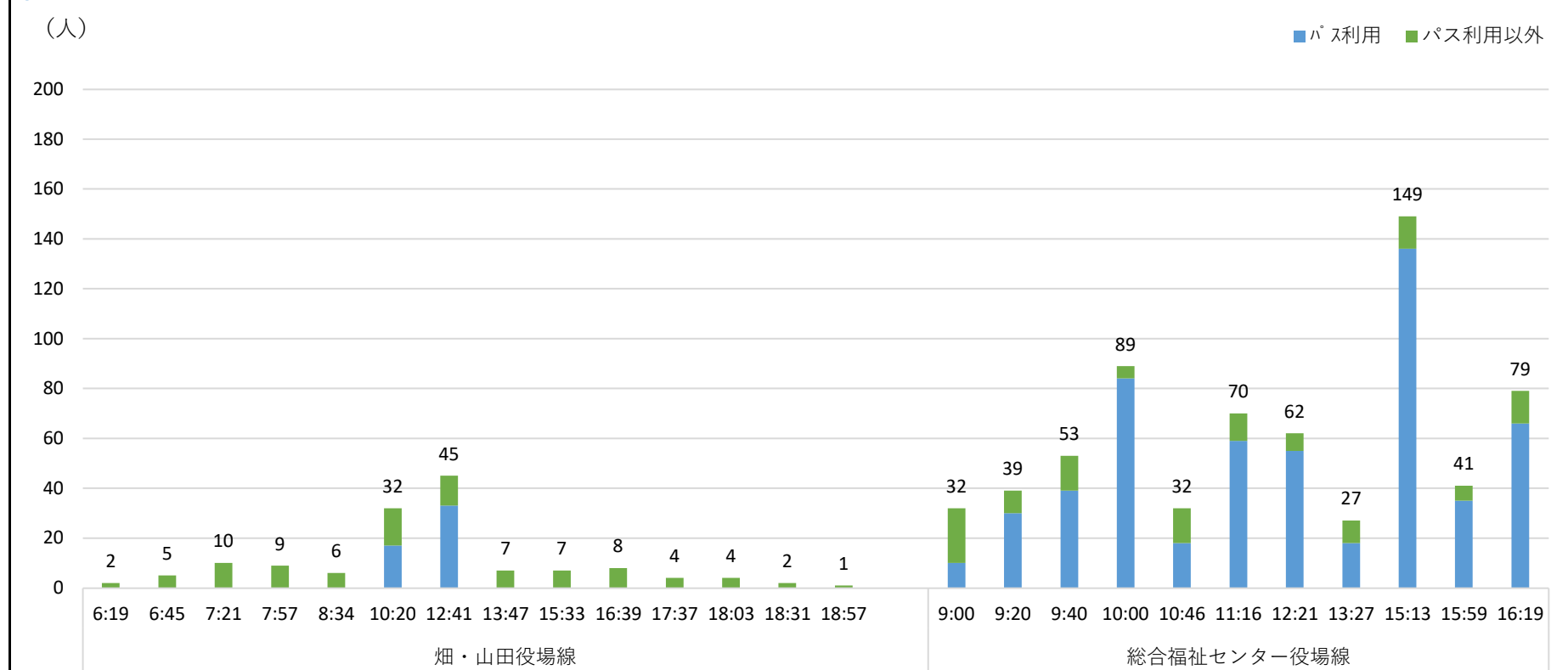
休日

	時刻	乗車人数	
		バス利用	バス利用以外
畑・山田役場線	6:42	0	1
	7:15	0	7
	7:55	0	3
	8:50	0	7
	9:45	0	2
	10:30	0	8
	11:25	0	5
	12:10	0	16
	13:55	0	0
	15:00	0	3
	16:30	0	2
	17:15	0	0
	18:04	0	0
	18:49	0	3
19:18	0	3	
総合福祉センター役場線	8:34	0	2
	9:29	0	4
	10:14	0	2
	10:59	0	7
	11:54	0	3
	12:39	0	6
	14:24	0	2
	15:29	0	2
	16:59	0	10
合計			98

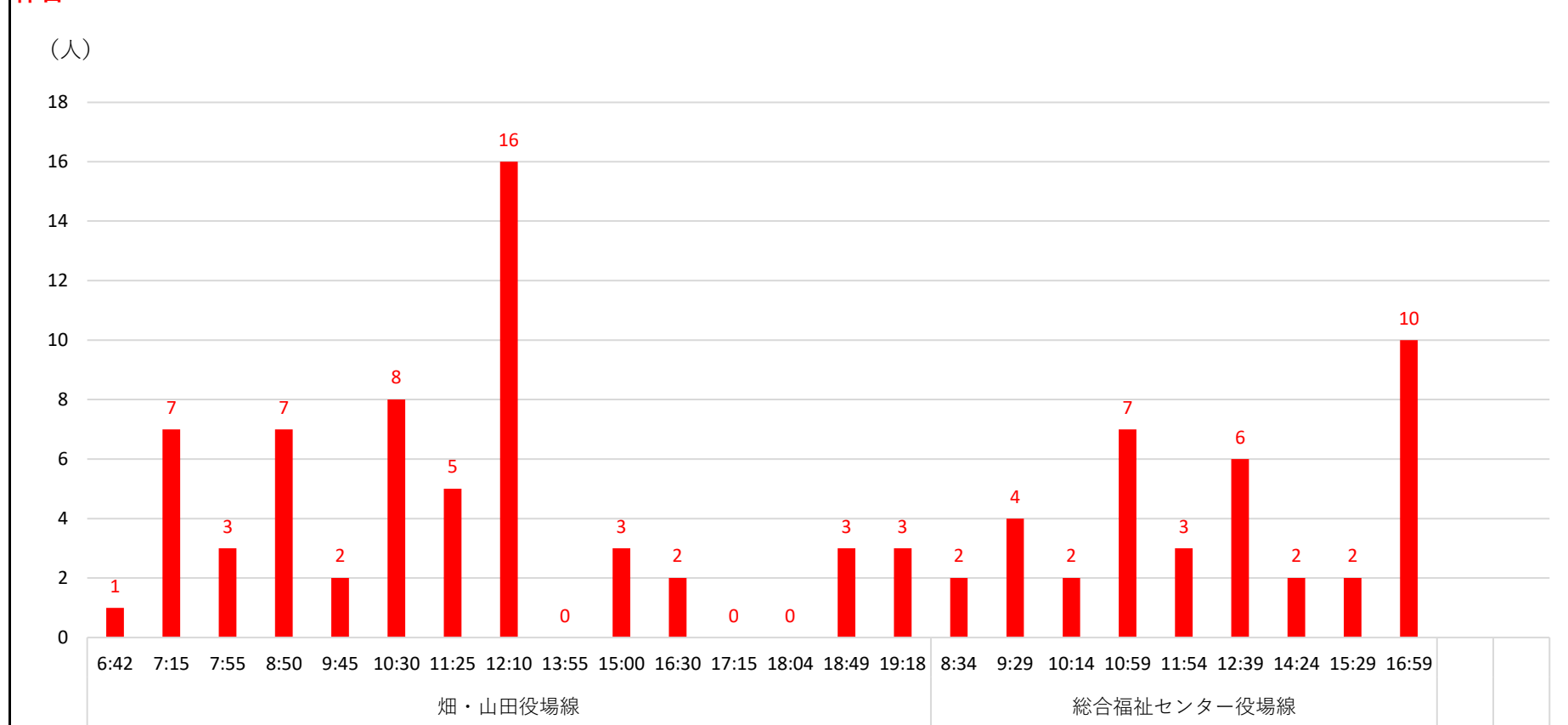
(単位：人/月)

※バス：総合福祉センターバス

平日



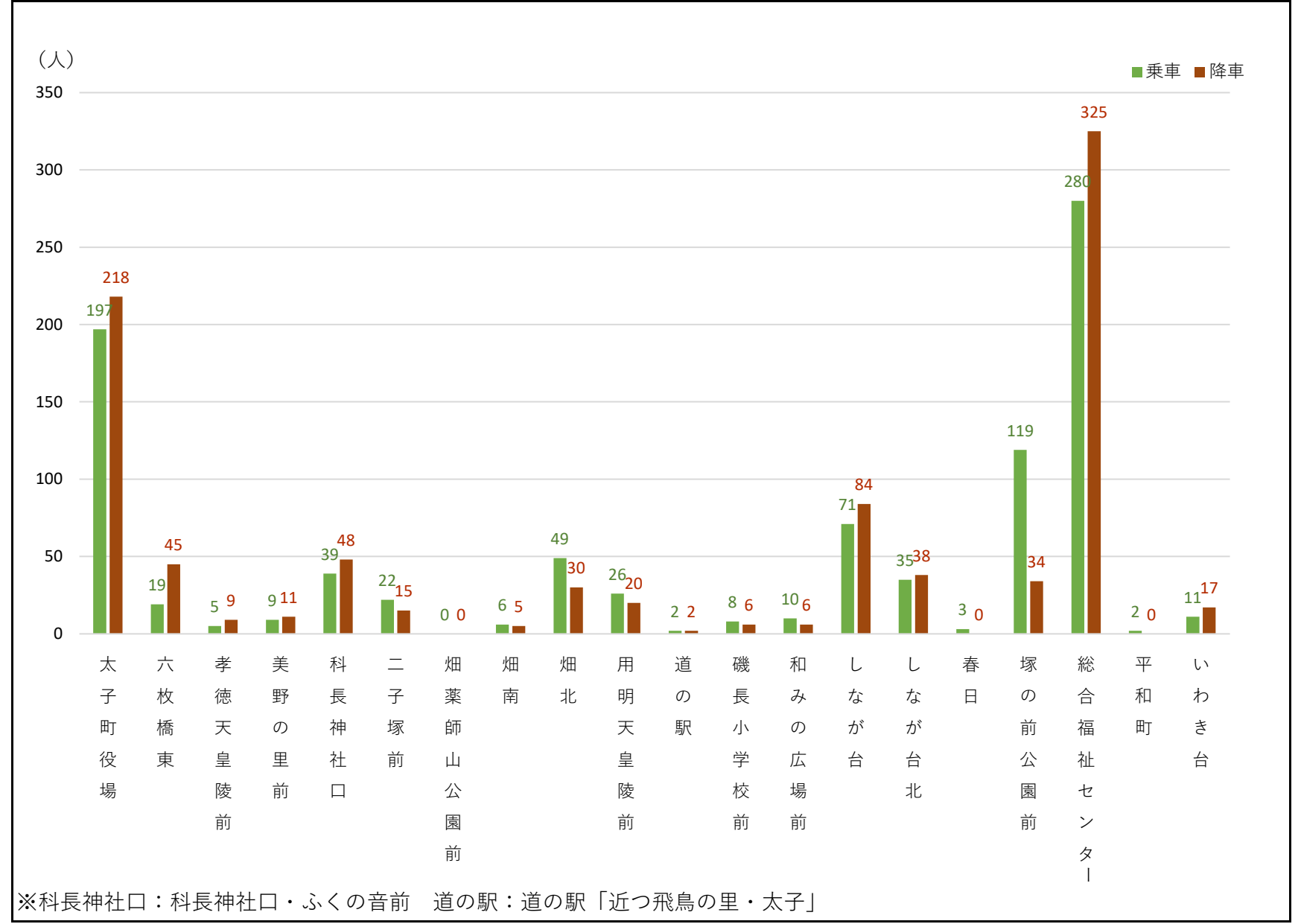
休日



2020年 8月 太子町コミュニティバス乗車実績(4)

バス停別乗降人数

	乗車			降車			合計
	平日	休日	計	平日	休日	計	
太子町役場	162	35	197	165	53	218	415
六枚橋東	16	3	19	45	0	45	64
孝徳天皇陵前	4	1	5	8	1	9	14
美野の里前	6	3	9	0	11	11	20
科長神社口	39	0	39	47	1	48	87
二子塚前	8	14	22	6	9	15	37
畑薬師山公園前	0	0	0	0	0	0	0
畑南	5	1	6	4	1	5	11
畑北	39	10	49	23	7	30	79
用明天皇陵前	24	2	26	20	0	20	46
道の駅	0	2	2	0	2	2	4
磯長小学校前	8	0	8	6	0	6	14
和みの広場前	9	1	10	5	1	6	16
しなが台	65	6	71	76	8	84	155
しなが台北	35	0	35	36	2	38	73
春日	0	3	3	0	0	0	3
塚の前公園前	102	17	119	32	2	34	153
総合福祉センター	280	0	280	325	0	325	605
平和町	2	0	2	0	0	0	2
いわき台	11	0	11	17	0	17	28
合計	815	98	913	815	98	913	1,826



各種支援制度利用状況 (単位：人/月)

	利用実績				
	乗車人数	100円割引券	福祉センターバス	乗継割引券発行	乗継割引券使用
畑・山田役場線	202	76	50	42	17
総合福祉センター役場線	711	128	550	30	4
磯長台廻	285	52	226	13	0
いわき台廻	426	76	324	17	4
合計	913	204	600	72	21

	乗車人数に対する割合			
	100円割引券	福祉センターバス	乗継割引券発行	乗継割引券使用
畑・山田役場線	38%	25%	21%	8%
総合福祉センター役場線	18%	77%	4%	1%
磯長台廻	18%	79%	5%	0%
いわき台廻	18%	76%	4%	1%
合計	22%	66%	8%	2%