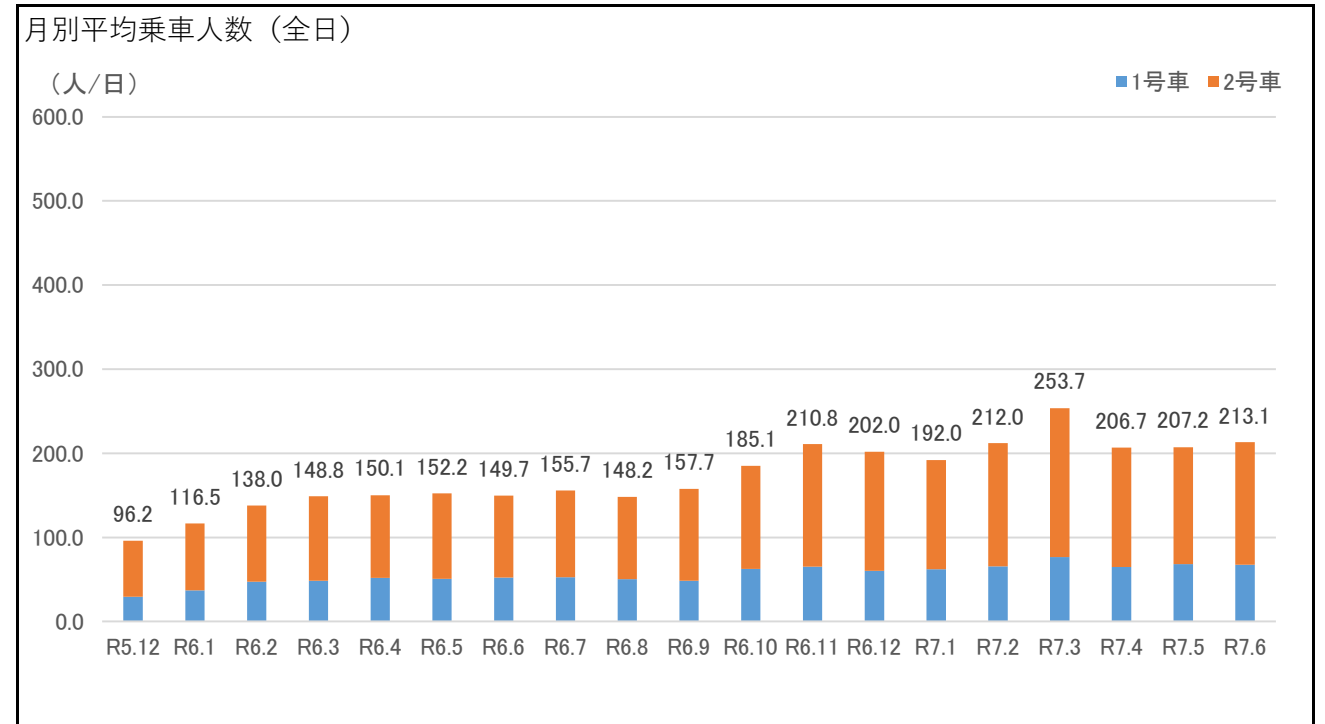
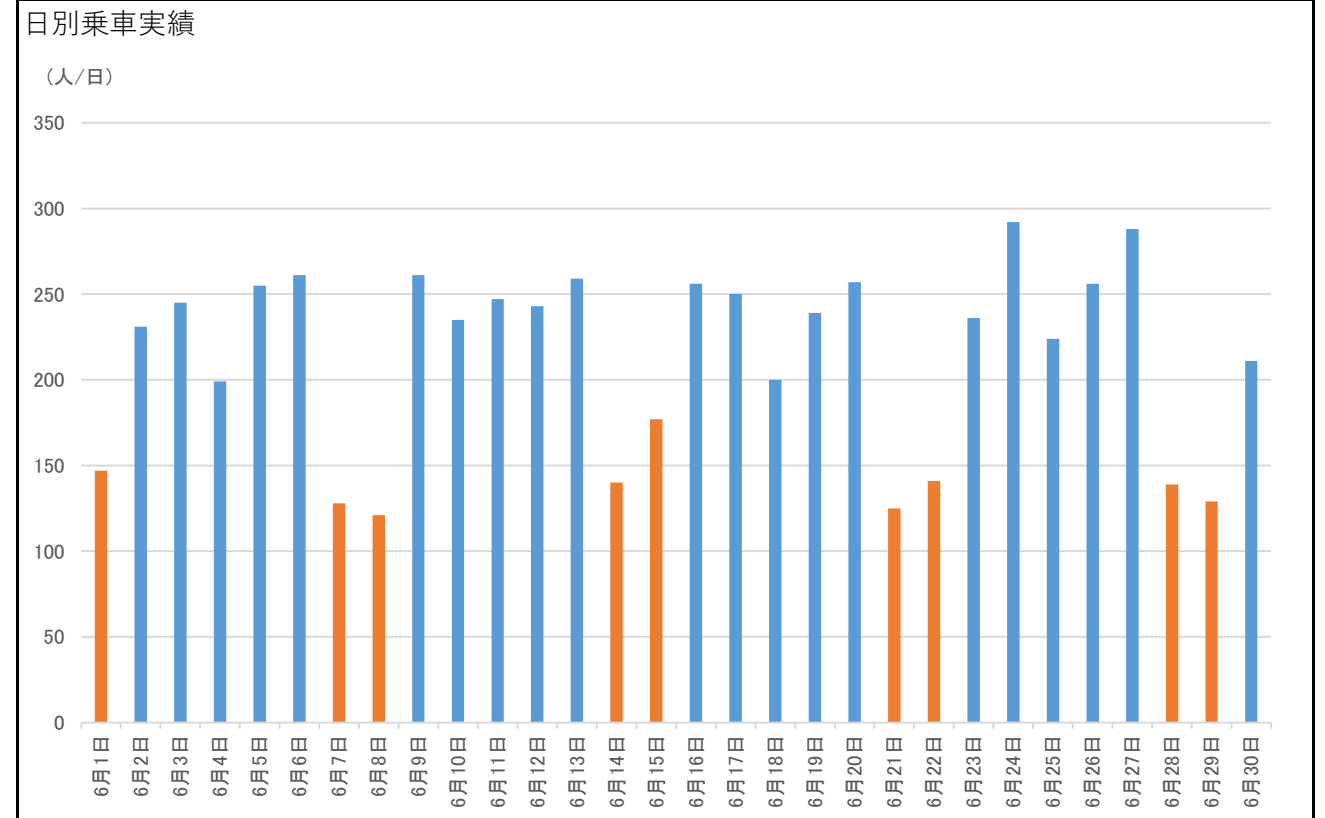


2025年6月 太子町コミュニティバス乗車実績 (1)

■乗車実績

		合計	1号車				2号車			
日	曜日		春日・畑線	総合福祉センター役場線	畑・山田役場線	太子・役場線	太子中央循環線	上ノ太子駅町内周回線		
6月1日	日	147	35	30	2	3	0	112	35	77
6月2日	月	231	82	34	35	8	5	149	76	73
6月3日	火	245	94	52	31	10	1	151	85	66
6月4日	水	199	42	31	8	1	2	157	81	76
6月5日	木	255	81	32	41	2	6	174	75	99
6月6日	金	261	87	36	43	6	2	174	83	91
6月7日	土	128	36	26	1	5	4	92	22	70
6月8日	日	121	35	31	0	3	1	86	22	64
6月9日	月	261	90	44	34	8	4	171	92	79
6月10日	火	235	80	46	28	4	2	155	81	74
6月11日	水	247	82	54	17	8	3	165	89	76
6月12日	木	243	86	34	40	7	5	157	79	78
6月13日	金	259	95	44	40	7	4	164	85	79
6月14日	土	140	43	29	2	8	4	97	18	79
6月15日	日	177	28	25	1	1	1	149	58	91
6月16日	月	256	89	46	37	4	2	167	78	89
6月17日	火	250	82	31	38	11	2	168	90	78
6月18日	水	200	47	40	4	2	1	153	63	90
6月19日	木	239	90	39	40	6	5	149	78	71
6月20日	金	257	83	42	35	4	2	174	83	91
6月21日	土	125	47	32	5	6	4	78	22	56
6月22日	日	141	29	19	4	3	3	112	40	72
6月23日	月	236	91	46	37	4	4	145	86	59
6月24日	火	292	113	45	50	12	6	179	87	92
6月25日	水	224	57	41	12	3	1	167	87	80
6月26日	木	256	89	42	38	5	4	167	85	82
6月27日	金	288	93	44	44	3	2	195	83	112
6月28日	土	139	32	21	2	8	1	107	27	80
6月29日	日	129	34	25	3	2	4	95	33	62
6月30日	月	211	49	25	20	2	2	162	87	75
合計		<b>6,392</b>	2,021	1,086	692	156	87	4,371	2,010	2,361

(単位：人/日)



※2024年10月より自動カウントシステムより集計

※日別乗車実績は不明を含む乗車人数より集計

2025年6月 太子町コミュニティバス乗車実績 (2)

■時間帯別平均乗車人数

平日 1号車

6:25	春日・畑線 (上ノ太子駅発)	1.1
6:46	春日・畑線 (太子カントリー発)	5.1
7:24	春日・畑線 (上ノ太子駅発)	1.2
7:45	春日・畑線 (太子カントリー発)	3.8
8:50	畑・山田役場線	2.8
9:15	総合福祉センター役場線 (磯)	7.4
9:45	太子・役場線	2.1
10:15	総合福祉センター役場線 (い)	5.8
11:45	春日・畑線 (上ノ太子駅発)	1.1
12:06	春日・畑線 (太子カントリー発)	2.9
12:45	総合福祉センター役場線 (磯)	3.7
13:30	総合福祉センター役場線 (い)	2.5
14:00	畑・山田役場線	1.3
14:40	総合福祉センター役場線 (磯)	4.9
15:10	畑・山田役場線	1.4
15:35	総合福祉センター役場線 (い)	7.8
16:05	太子・役場線	1.0
17:18	春日・畑線 (上ノ太子駅発)	2.8
17:39	春日・畑線 (太子カントリー発)	5.2
18:27	春日・畑線 (上ノ太子駅発)	8.3
18:48	春日・畑線 (太子カントリー発)	3.2
19:27	春日・畑線 (上ノ太子駅発)	5.1
19:48	春日・畑線 (太子カントリー発)	0.5

平日 2号車

6:00	太子中央循環線 (山)	7.0
6:50	太子中央循環線 (太)	9.2
7:25	太子中央循環線 (太)	7.6
8:01	太子中央循環線 (太)	13.2
8:39	太子中央循環線 (山)	16.8
9:45	上ノ太子駅町内周回線 (春)	9.1
10:28	上ノ太子駅町内周回線 (聖)	11.6
11:24	上ノ太子駅町内周回線 (春)	6.4
13:00	上ノ太子駅町内周回線 (聖)	9.0
13:46	上ノ太子駅町内周回線 (春)	5.0
14:56	上ノ太子駅町内周回線 (聖)	5.3
15:32	上ノ太子駅町内周回線 (聖)	7.0
16:29	上ノ太子駅町内周回線 (春)	9.2
17:17	太子中央循環線 (太)	8.2
17:56	太子中央循環線 (山)	10.9
18:56	太子中央循環線 (太)	9.7
20:30	上ノ太子駅町内周回線 (春)	5.9
21:27	上ノ太子駅町内周回線 (聖)	7.9
22:27	上ノ太子駅町内周回線 (春)	5.0

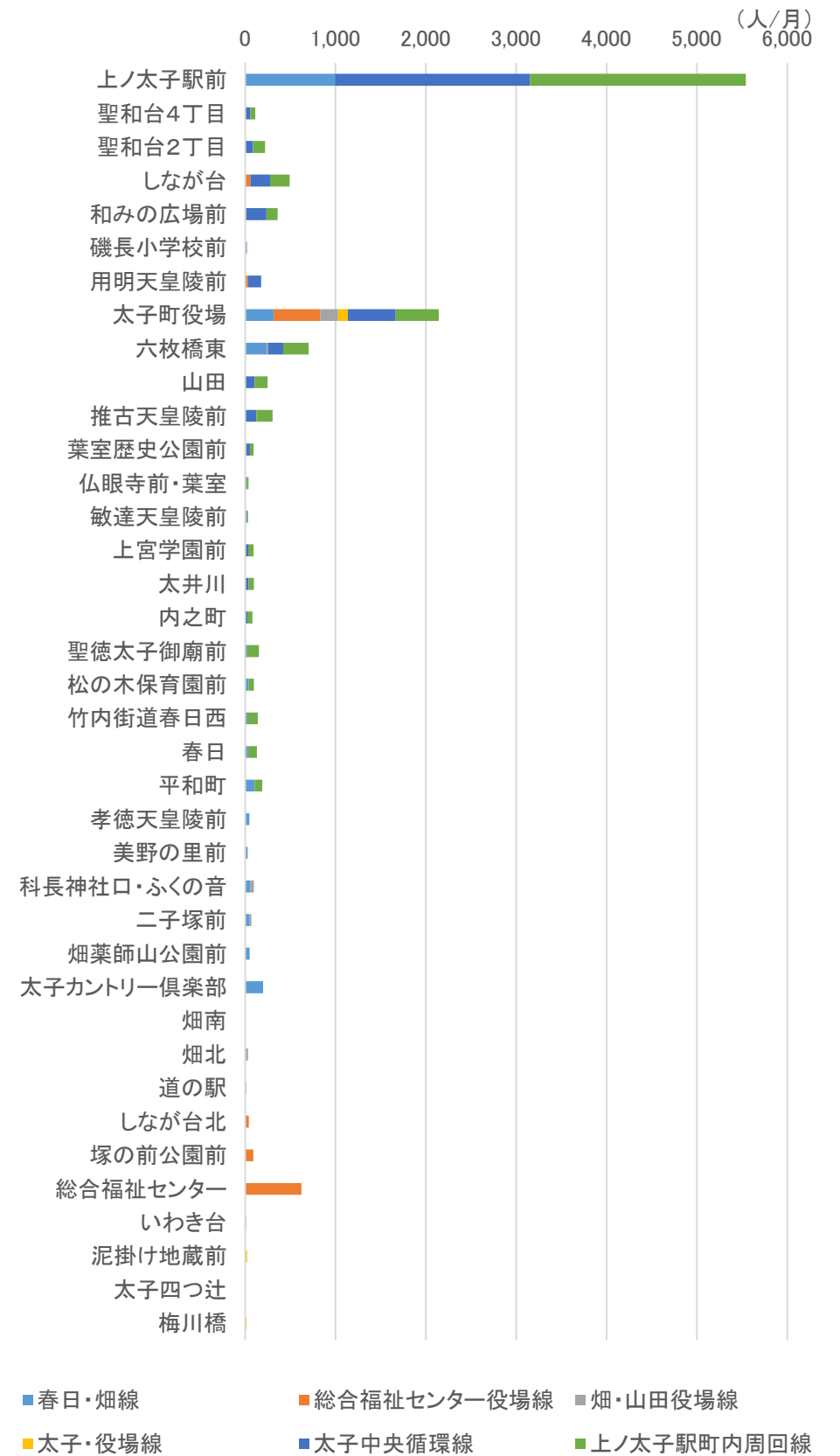
休日 1号車

6:34	春日・畑線 (上ノ太子駅発)	1.4
6:55	春日・畑線 (太子カントリー発)	1.6
7:44	春日・畑線 (上ノ太子駅発)	2.1
8:05	春日・畑線 (太子カントリー発)	2.9
8:54	畑・山田役場線	1.4
9:20	総合福祉センター役場線 (い)	0.7
9:40	太子・役場線	0.4
10:55	太子・役場線	1.0
11:25	総合福祉センター役場線 (磯)	0.6
11:45	畑・山田役場線	1.4
12:38	春日・畑線 (上ノ太子駅発)	1.2
12:59	春日・畑線 (太子カントリー発)	2.4
13:55	総合福祉センター役場線 (磯)	0.3
14:15	太子・役場線	0.4
15:45	太子・役場線	0.6
16:15	総合福祉センター役場線 (い)	0.7
16:35	畑・山田役場線	1.4
17:27	春日・畑線 (上ノ太子駅発)	2.7
17:48	春日・畑線 (太子カントリー発)	2.2
18:27	春日・畑線 (上ノ太子駅発)	5.1
18:48	春日・畑線 (太子カントリー発)	0.9
19:27	春日・畑線 (上ノ太子駅発)	3.8
19:48	春日・畑線 (太子カントリー発)	0.1

休日 2号車

6:28	太子中央循環線 (太)	3.3
7:19	太子中央循環線 (太)	3.4
7:58	太子中央循環線 (山)	6.7
8:48	太子中央循環線 (太)	6.2
9:25	上ノ太子駅町内周回線 (春)	4.9
10:02	上ノ太子駅町内周回線 (聖)	6.0
11:00	上ノ太子駅町内周回線 (春)	7.0
11:57	上ノ太子駅町内周回線 (春)	8.8
13:30	上ノ太子駅町内周回線 (聖)	6.8
14:08	上ノ太子駅町内周回線 (春)	5.7
15:19	上ノ太子駅町内周回線 (聖)	5.0
15:57	上ノ太子駅町内周回線 (聖)	6.9
16:35	上ノ太子駅町内周回線 (春)	10.1
17:28	太子中央循環線 (山)	5.3
18:27	太子中央循環線 (太)	3.1
19:03	太子中央循環線 (山)	2.7
20:33	上ノ太子駅町内周回線 (春)	3.0
21:26	上ノ太子駅町内周回線 (聖)	4.8
22:11	上ノ太子駅町内周回線 (春)	3.4

■バス停別乗降人数



※不明を除く乗降人数より集計。このため合計値が日別集計と合致しない場合がある。