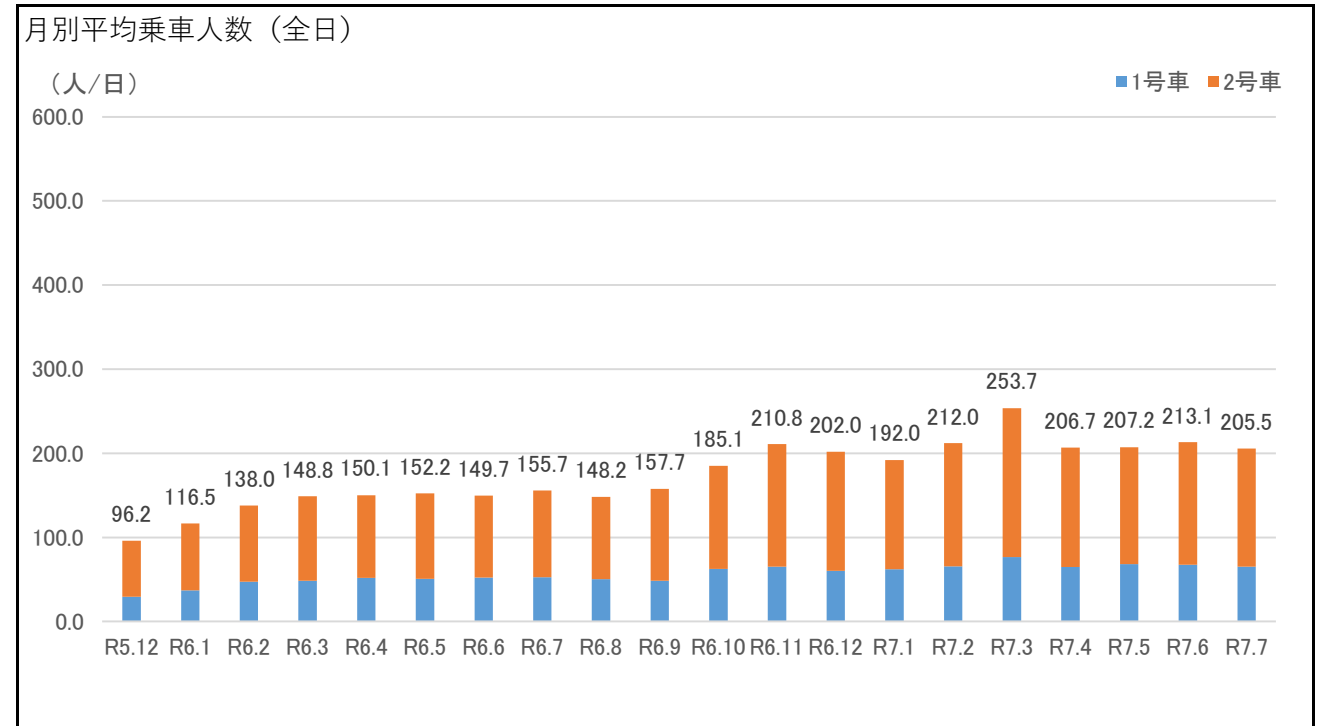
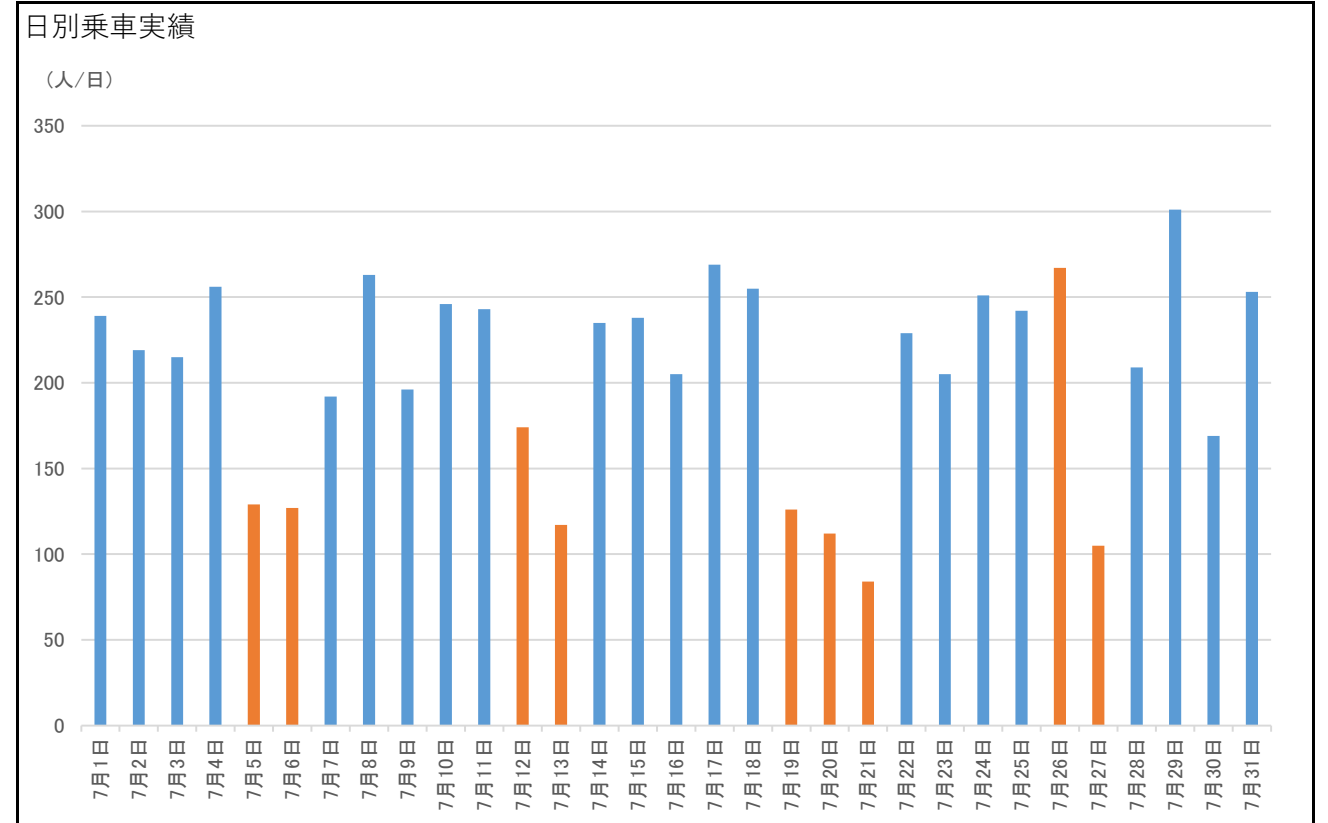


2025年7月 太子町コミュニティバス乗車実績 (1)

■乗車実績

		乗車実績								
		合計	1号車	春日・畑線	総合福祉センター役場線	畑・山田役場線	太子・役場線	2号車	太子中央循環線	上ノ太子駅町内周回線
7月1日	火	239	105	35	52	14	4	134	69	65
7月2日	水	219	56	31	13	8	4	163	79	84
7月3日	木	215	84	44	36	3	1	131	64	67
7月4日	金	256	105	39	48	13	5	151	68	83
7月5日	土	129	28	19	2	7	0	101	24	77
7月6日	日	127	40	33	2	4	1	87	21	66
7月7日	月	192	62	26	30	1	5	130	67	63
7月8日	火	263	97	36	47	10	4	166	85	81
7月9日	水	196	36	29	2	4	1	160	82	78
7月10日	木	246	82	41	29	7	5	164	78	86
7月11日	金	243	85	26	38	14	7	158	76	82
7月12日	土	174	37	27	3	2	5	137	37	100
7月13日	日	117	40	31	4	4	1	77	16	61
7月14日	月	235	87	33	40	9	5	148	77	71
7月15日	火	238	70	36	30	2	2	168	82	86
7月16日	水	205	50	38	6	5	1	155	73	82
7月17日	木	269	83	49	29	3	2	186	89	97
7月18日	金	255	86	30	45	5	6	169	78	91
7月19日	土	126	24	21	0	2	1	102	29	73
7月20日	日	112	12	12	0	0	0	100	28	72
7月21日	祝	84	19	16	0	1	2	65	27	38
7月22日	火	229	107	41	46	15	5	122	68	54
7月23日	水	205	47	30	10	3	4	158	74	84
7月24日	木	251	109	49	46	9	5	142	71	71
7月25日	金	242	81	37	35	7	2	161	76	85
7月26日	土	267	59	47	3	9	0	208	76	132
7月27日	日	105	31	28	0	3	0	74	24	50
7月28日	月	209	73	31	36	3	3	136	68	68
7月29日	火	301	99	40	46	9	4	202	105	97
7月30日	水	169	31	28	2	0	1	138	74	64
7月31日	木	253	93	47	39	4	3	160	66	94
合計		<b>6,371</b>	2,018	1,030	719	180	89	4,353	1,951	2,402

(単位：人/日)



※2024年10月より自動カウントシステムより集計

※日別乗車実績は不明を含む乗車人数より集計

2025年7月 太子町コミュニティバス乗車実績 (2)

■時間帯別平均乗車人数

平日 1号車

6:25	春日・畑線 (上ノ太子駅発)	0.7
6:46	春日・畑線 (太子カントリー発)	4.3
7:24	春日・畑線 (上ノ太子駅発)	1.1
7:45	春日・畑線 (太子カントリー発)	3.0
8:50	畑・山田役場線	2.4
9:15	総合福祉センター役場線 (磯)	5.1
9:45	太子・役場線	2.0
10:15	総合福祉センター役場線 (い)	4.5
11:45	春日・畑線 (上ノ太子駅発)	1.0
12:06	春日・畑線 (太子カントリー発)	1.9
12:45	総合福祉センター役場線 (磯)	3.4
13:30	総合福祉センター役場線 (い)	2.2
14:00	畑・山田役場線	1.4
14:40	総合福祉センター役場線 (磯)	4.8
15:10	畑・山田役場線	1.0
15:35	総合福祉センター役場線 (い)	6.2
16:05	太子・役場線	0.6
17:18	春日・畑線 (上ノ太子駅発)	1.7
17:39	春日・畑線 (太子カントリー発)	4.8
18:27	春日・畑線 (上ノ太子駅発)	5.3
18:48	春日・畑線 (太子カントリー発)	1.5
19:27	春日・畑線 (上ノ太子駅発)	2.8
19:48	春日・畑線 (太子カントリー発)	0.4

平日 2号車

6:00	太子中央循環線 (山)	7.1
6:50	太子中央循環線 (太)	9.0
7:25	太子中央循環線 (太)	5.9
8:01	太子中央循環線 (太)	13.0
8:39	太子中央循環線 (山)	15.0
9:45	上ノ太子駅町内周回線 (春)	8.0
10:28	上ノ太子駅町内周回線 (聖)	8.9
11:24	上ノ太子駅町内周回線 (春)	6.9
13:00	上ノ太子駅町内周回線 (聖)	7.7
13:46	上ノ太子駅町内周回線 (春)	5.0
14:56	上ノ太子駅町内周回線 (聖)	7.1
15:32	上ノ太子駅町内周回線 (聖)	6.3
16:29	上ノ太子駅町内周回線 (春)	12.0
17:17	太子中央循環線 (太)	6.2
17:56	太子中央循環線 (山)	10.3
18:56	太子中央循環線 (太)	9.5
20:30	上ノ太子駅町内周回線 (春)	6.3
21:27	上ノ太子駅町内周回線 (聖)	6.0
22:27	上ノ太子駅町内周回線 (春)	4.5

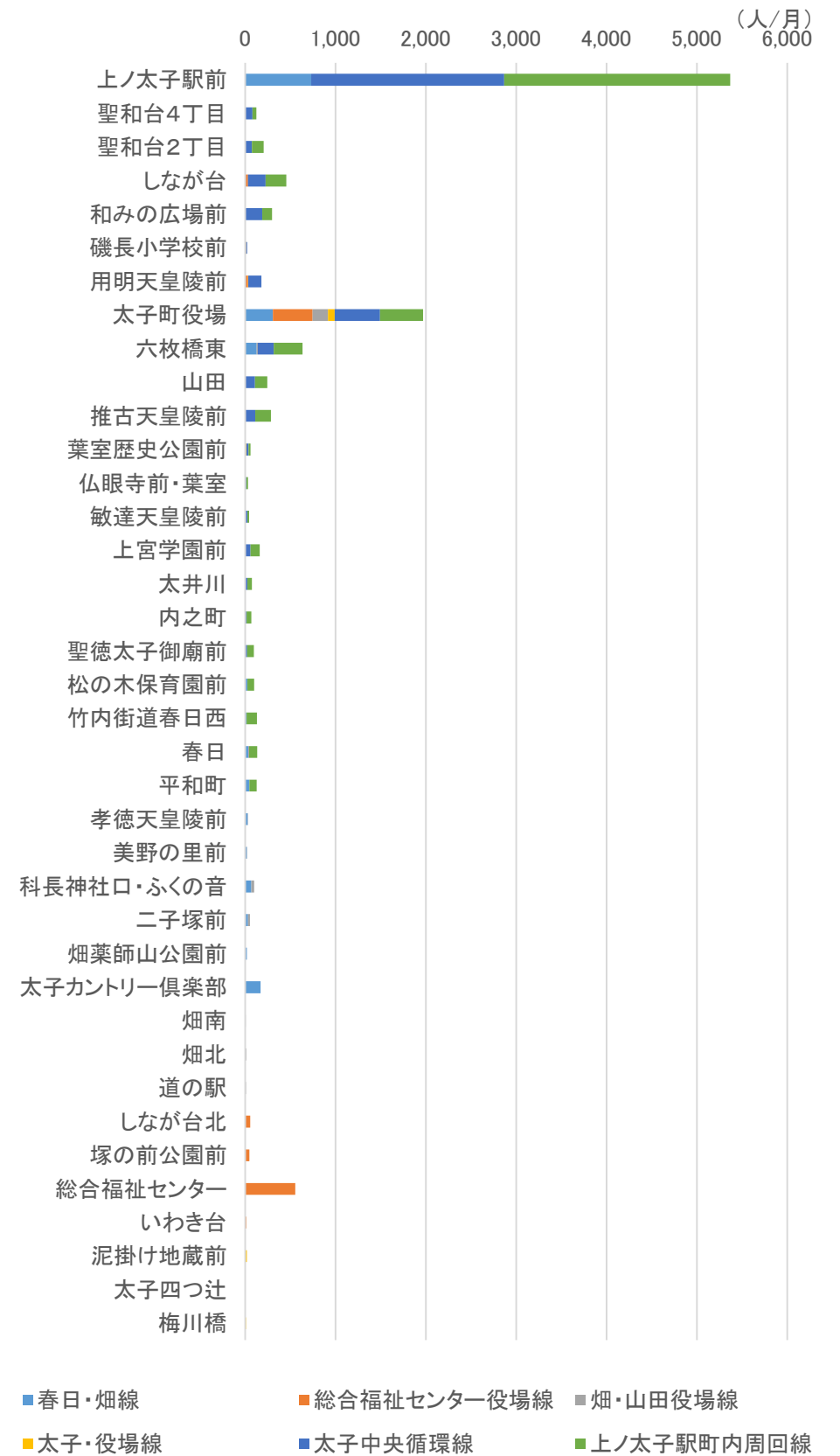
休日 1号車

6:34	春日・畑線 (上ノ太子駅発)	1.6
6:55	春日・畑線 (太子カントリー発)	1.1
7:44	春日・畑線 (上ノ太子駅発)	1.4
8:05	春日・畑線 (太子カントリー発)	1.7
8:54	畑・山田役場線	1.1
9:20	総合福祉センター役場線 (い)	0.2
9:40	太子・役場線	0.0
10:55	太子・役場線	0.4
11:25	総合福祉センター役場線 (磯)	0.1
11:45	畑・山田役場線	0.8
12:38	春日・畑線 (上ノ太子駅発)	1.3
12:59	春日・畑線 (太子カントリー発)	1.3
13:55	総合福祉センター役場線 (磯)	0.6
14:15	太子・役場線	0.1
15:45	太子・役場線	0.2
16:15	総合福祉センター役場線 (い)	0.7
16:35	畑・山田役場線	1.3
17:27	春日・畑線 (上ノ太子駅発)	3.7
17:48	春日・畑線 (太子カントリー発)	1.4
18:27	春日・畑線 (上ノ太子駅発)	3.2
18:48	春日・畑線 (太子カントリー発)	0.6
19:27	春日・畑線 (上ノ太子駅発)	3.0
19:48	春日・畑線 (太子カントリー発)	0.2

休日 2号車

6:28	太子中央循環線 (太)	4.6
7:19	太子中央循環線 (太)	2.3
7:58	太子中央循環線 (山)	3.7
8:48	太子中央循環線 (太)	5.6
9:25	上ノ太子駅町内周回線 (春)	6.6
10:02	上ノ太子駅町内周回線 (聖)	7.4
11:00	上ノ太子駅町内周回線 (春)	5.4
11:57	上ノ太子駅町内周回線 (春)	10.8
13:30	上ノ太子駅町内周回線 (聖)	7.2
14:08	上ノ太子駅町内周回線 (春)	3.4
15:19	上ノ太子駅町内周回線 (聖)	3.6
15:57	上ノ太子駅町内周回線 (聖)	8.2
16:35	上ノ太子駅町内周回線 (春)	6.8
17:28	太子中央循環線 (山)	8.6
18:27	太子中央循環線 (太)	3.2
19:03	太子中央循環線 (山)	3.4
20:33	上ノ太子駅町内周回線 (春)	4.4
21:26	上ノ太子駅町内周回線 (聖)	6.3
22:11	上ノ太子駅町内周回線 (春)	4.1

■バス停別乗降人数



※不明を除く乗降人数より集計。このため合計値が日別集計と合致しない場合がある。