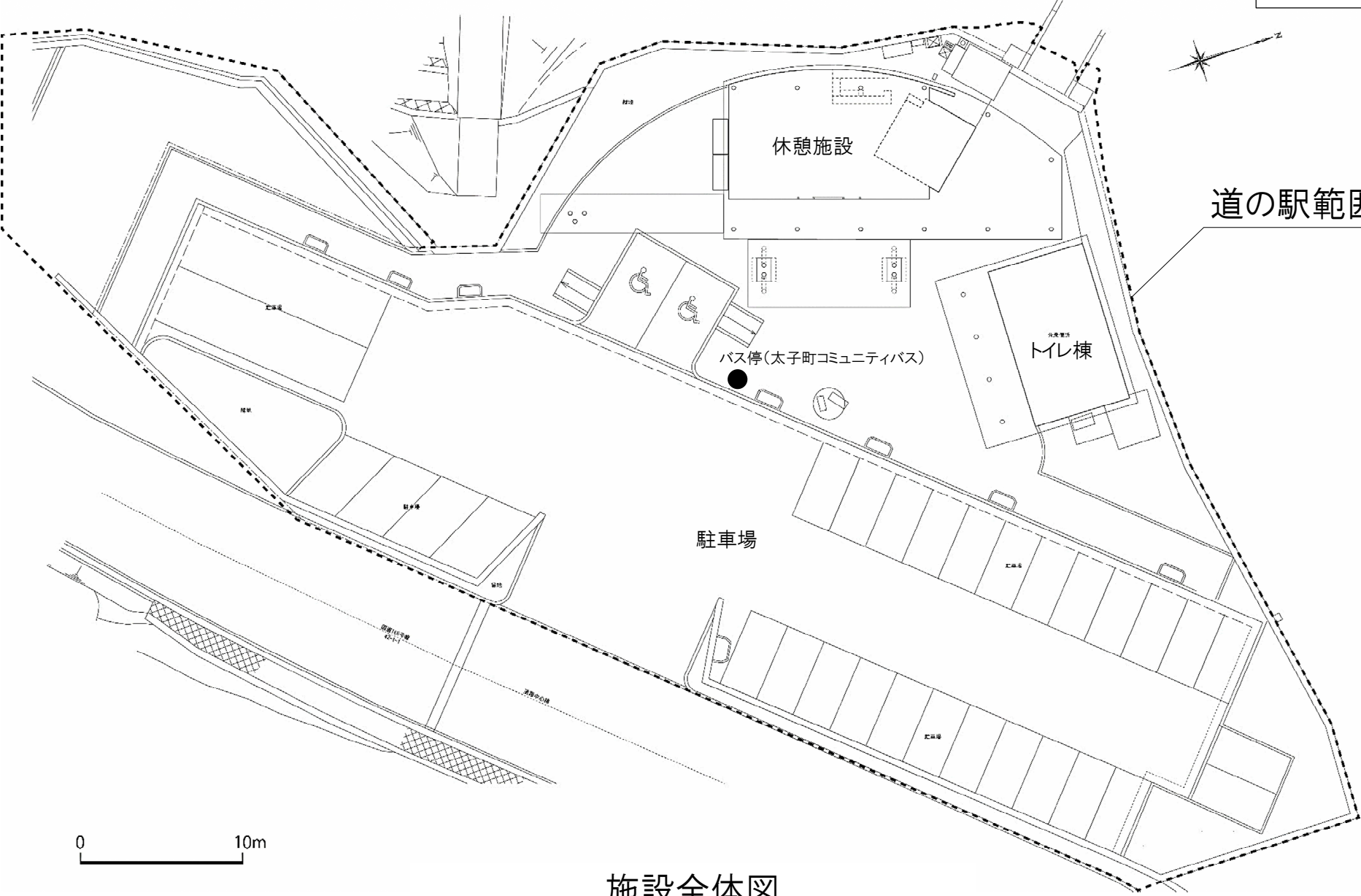




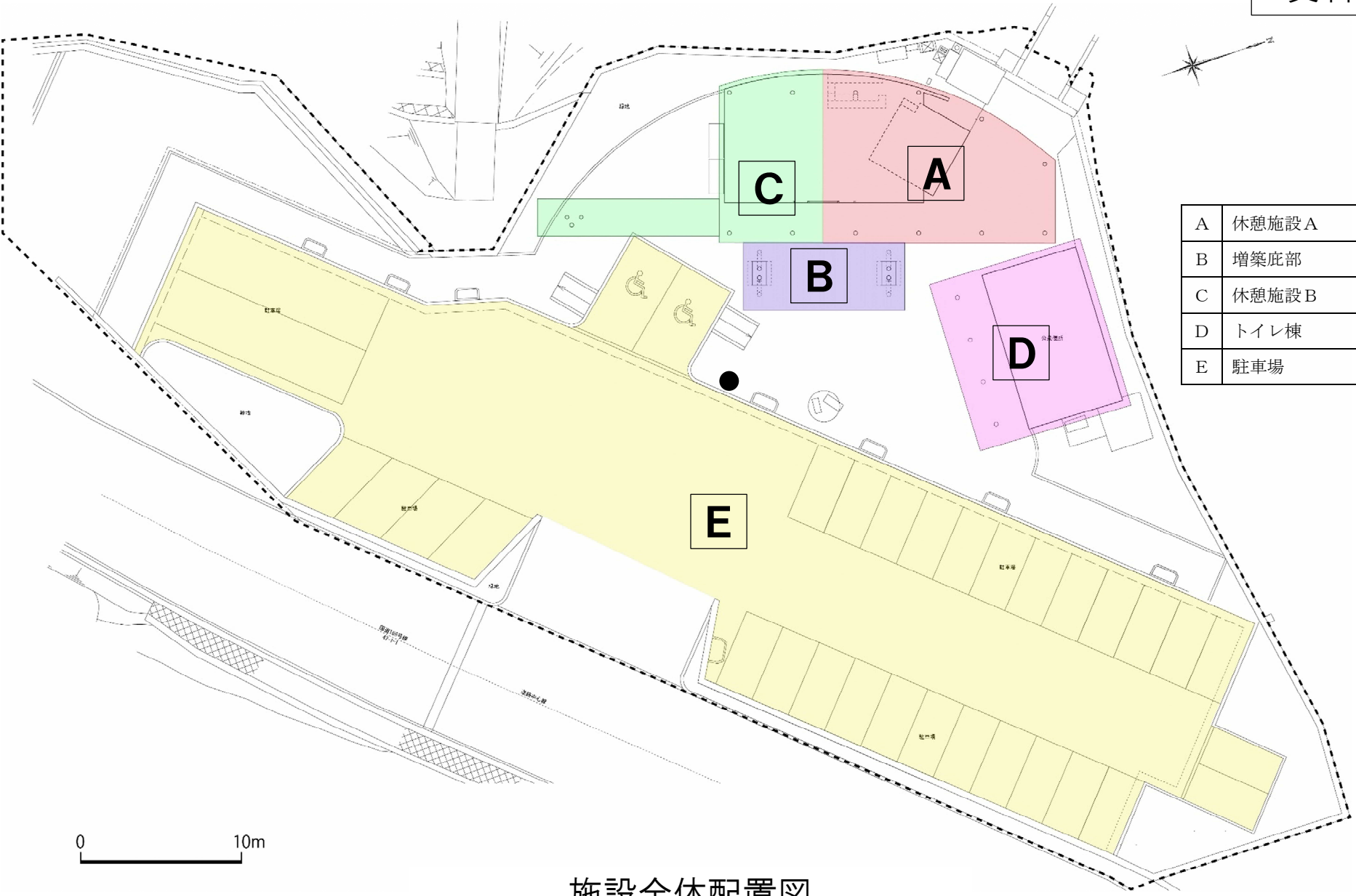
道の駅範囲



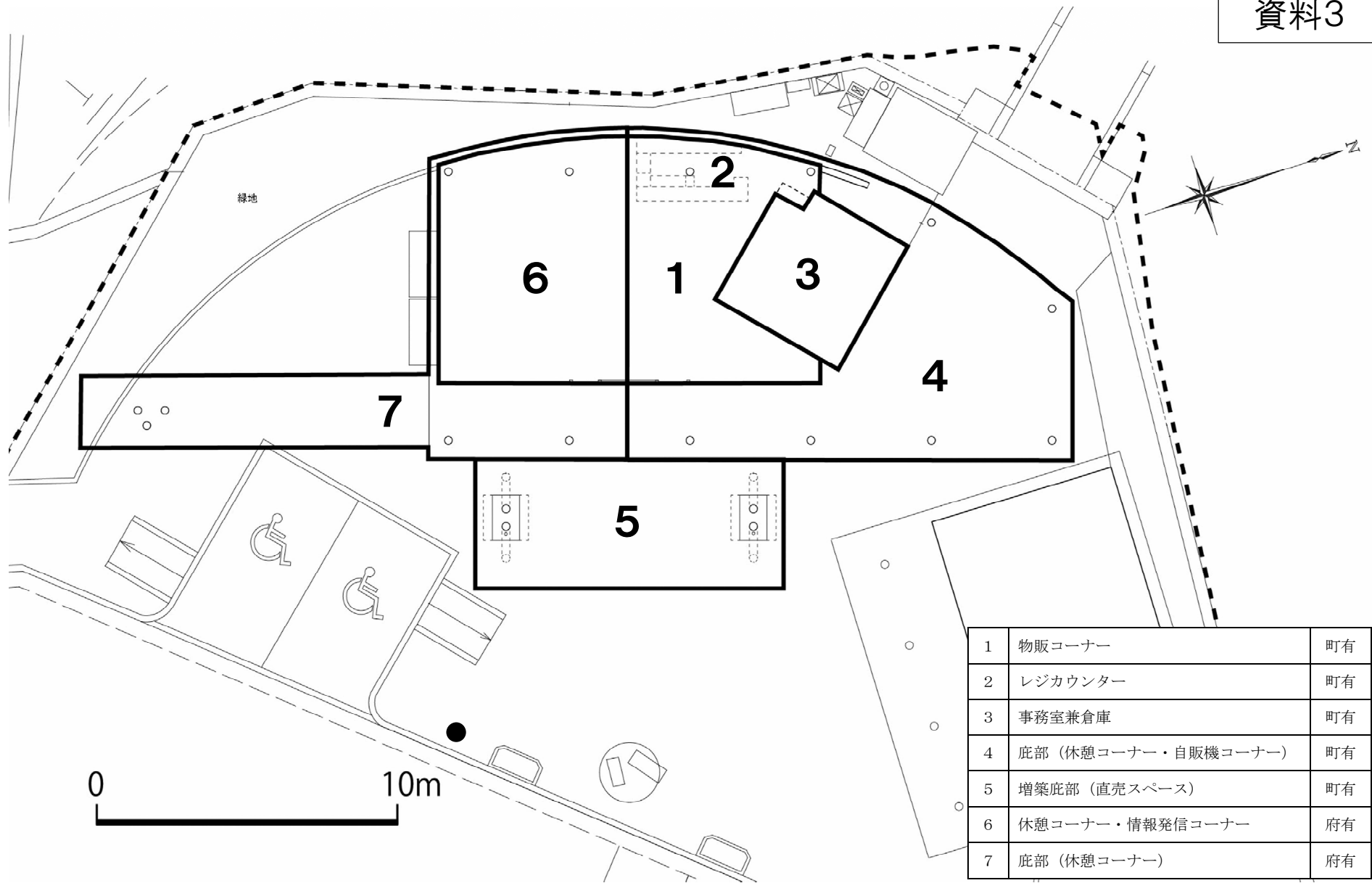
施設全体図



A	休憩施設 A	町有
B	増築底部	町有
C	休憩施設 B	府有
D	トイレ棟	府有
E	駐車場	府有



施設全体配置図



休憩施設平面図

## 資料4

## 備品等一覧表

番号	物品名	数量	設置場所		
			保管場所	使用場所	
1	丸テーブル	2	休憩施設A	休憩コーナー・情報発信コーナー	資料3 中の6
2	イス	10	休憩施設A	休憩コーナー・情報発信コーナー	資料3 中の6
3	パンフレットラック	1	休憩施設A	休憩コーナー・情報発信コーナー	資料3 中の6
4	新聞ラック	1	休憩施設A	休憩コーナー・情報発信コーナー	資料3 中の6
5	事務机	1	休憩施設A	事務室兼倉庫	資料3 中の3
6	タブレット型サーマルカメラ	1	休憩施設A	物販コーナー	資料3 中の1
7	加湿空気清浄器	2	休憩施設A	物販コーナー	資料3 中の1
8	足踏み式消毒スタンド	1	休憩施設A	物販コーナー	資料3 中の1
9	サイクルラック	3	休憩施設A	庇部(休憩コーナー・自販機コーナー)	資料3 中の4

## 町の想定する支出項目(参考資料)

[管理運営に係る支出項目想定]

(1)人件費	※法定福利厚生費等含む		
	総括責任者	総責任者、業務管理、企画、広報、運営	週5日
	副責任者	責任者代理	週5日
	パート1	物販販売員	月11日
	パート2	物販販売員	月11日
	パート3	物販販売員	月11日
(2)需用費			
	消耗品費	事務・施設消耗品	
	備品購入費		
(3)役務費			
	通信費	電話・FAX・インターネット	
	保険料		
(4)使用料及び賃借料			
	複合機リース	リース料	
	物販レジリース	リース料	
(5)事業費			
	事業費	イベント費用	
	広告費	広告費・印刷製本費含む	
	物販コーナー仕入費		
	直売スペース仕入費		
(7)維持管理費			
	日常清掃	359日(年末年始休)	
	定期清掃	年6回	
	維持管理備品・消耗品	蛍光灯等消耗品	
	施設美観維持業務	除草・落葉清掃	
(8)雑費			
	修繕費	運営に係る修繕費	
	ゴミ処理費		
	自販機電気料	電気料・メータ設置費等	
	雑費	外注費等含む	
	公租公課		

## 販売売上額実績

## ■道の駅「近つ飛鳥の里・太子」の年間売上額の推移

年度	売上額総計(円)	売上内訳(円)		
		物販売上額(円)	農産物直売売上額(円)	その他(円)
平成18年度	95,076,736	22,770,668	71,732,458	573,610
平成19年度	82,165,404	19,803,174	62,145,789	216,441
平成20年度	76,687,462	16,082,064	60,121,749	483,649
平成21年度	75,023,082	14,961,769	59,513,193	548,120
平成22年度	71,387,706	13,338,803	57,548,329	500,574
平成23年度	70,875,054	12,425,265	57,936,602	513,187
平成24年度	68,008,844	11,510,924	56,061,551	436,369
平成25年度	70,012,410	11,346,330	58,520,582	145,498
平成26年度	70,142,821	10,585,811	59,143,744	413,266
平成27年度	68,781,165	10,172,207	58,274,796	334,162
平成28年度	66,070,571	9,195,570	56,305,247	569,754
平成29年度	64,171,239	7,888,055	55,833,020	450,164
平成30年度	60,169,732	7,330,206	52,358,441	481,085
平成31年度	58,137,406	6,590,696	51,107,820	438,890
令和2年度	56,825,471	6,462,650	50,291,132	71,689
令和3年度	58,417,965	6,074,661	52,165,234	178,070
令和4年度	78,612,153	13,370,760	60,113,423	5,127,970
令和5年度	91,907,128	16,698,957	69,619,463	5,588,708
令和6年度	104,504,761	19,410,372	79,873,443	5,220,946
令和7年度	110,466,312	22,841,498	82,775,493	4,849,321

## ■レジ通過数実績

年度	平成29年度	平成30年度	平成31年度	令和2年度
レジ通過数(物販等)	64,622	58,588	55,003	52,834
令和3年度	令和4年度	令和5年度	令和6年度	令和7年度
—	65,694	73,200	79,389	83,348

## ■出荷者数実績(会員数)

単位:人

年度	平成29年度	平成30年度	平成31年度	令和2年度
出荷者数(会員数)	58	61	57	57
令和3年度	令和4年度	令和5年度	令和6年度	令和7年度
50	89	100	108	120

## ■自販機電気料実績(年間)

単位:円

年度	平成31年度	令和2年度	令和3年度	令和4年度
自販機電気料実績	109,864	180,556	171,176	236,794
令和5年度	令和6年度	令和7年度		
323,327	339,626	351,478		