

令和8年度

太子町一般会計予算書

(附属説明資料)

— 目 次 —

第1表	財政規模比較表	.....	P 1
第2表	歳入予算額の対前年度比較表	.....	P 2
	第1図 歳入予算額の構成図	.....	P 2
第3表	町税予算額の状況	.....	P 3
	第2図 町税予算額の構成図	.....	P 3
第4表	歳出予算額の目的別対前年度比較表	.....	P 4
	第3図 歳出予算額の構成図	.....	P 4
第5表	性質別分類表	.....	P 5
	第4図 性質別経費の構成図	.....	P 5
第6表	報酬の状況	.....	P 6
第7表	地方消費税交付金(社会保障財源化分)充当表	.....	P 8
	第5図 当初予算額の推移	.....	P 8

## 第1表 財政規模比較表

(単位:千円、%)

会 計 名	令和8年度 当初予算額	令和7年度 当初予算額	増減額	増減率
一 般 会 計	7,227,278	7,097,328	129,950	1.8
特 別 会 計	3,514,107	3,229,447	284,660	8.8
国民健康保険 特別会計	1,585,649	1,454,488	131,161	9.0
山田財産区 特別会計	5,130	4,582	548	12.0
春日財産区 特別会計	867	927	▲ 60	▲ 6.5
介護保険 特別会計	1,568,050	1,464,975	103,075	7.0
後期高齢者医療 特別会計	354,411	304,475	49,936	16.4
下水道事業会計	398,056	367,330	30,726	8.4
合 計	11,139,441	10,694,105	445,336	4.2

※下水道事業会計の予算規模は、収益的支出-減価償却費+資本的支出で算定。

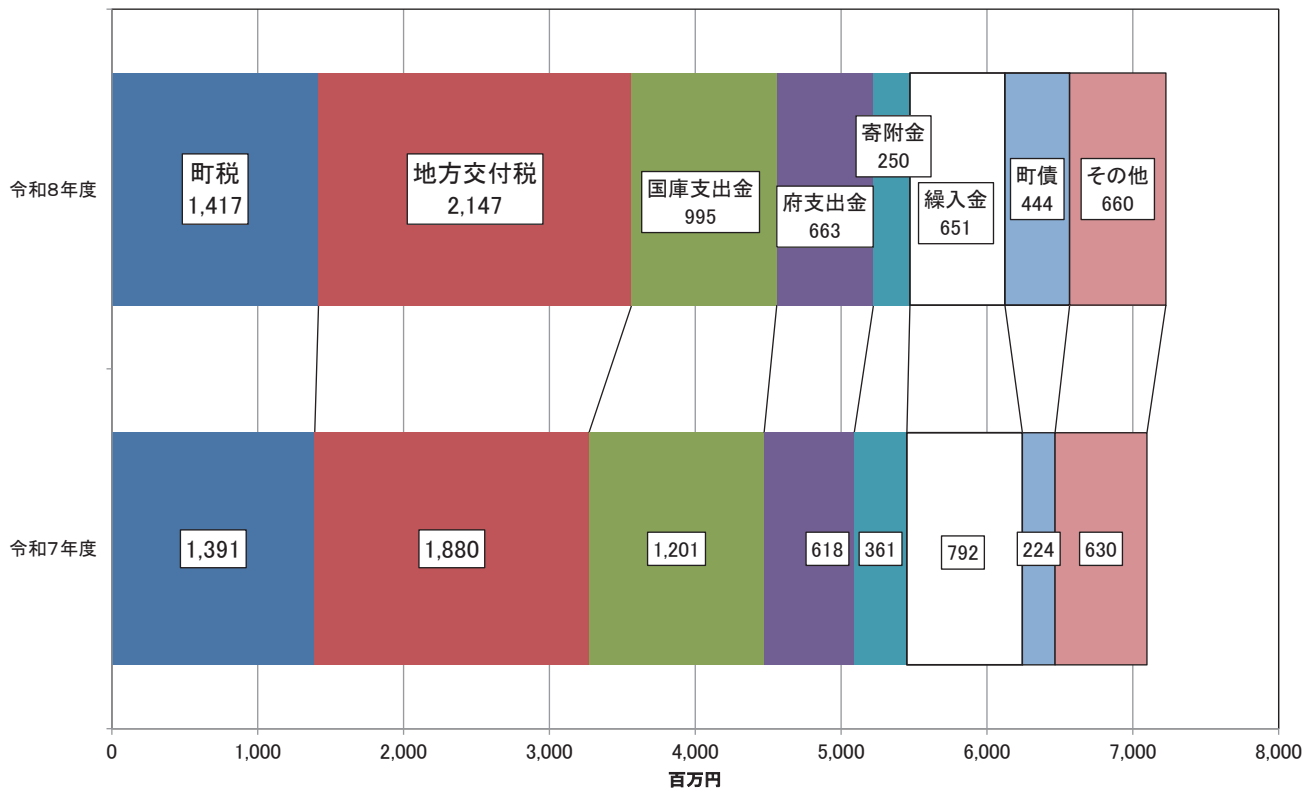
## 第2表 歳入予算額の対前年度比較表

(単位:千円、%)

款名	令和8年度		令和7年度		増減額	増減率
	当初予算額	構成比	当初予算額	構成比		
○ 1 町 税	1,416,740	19.6	1,391,430	19.6	25,310	1.8
2 地 方 譲 与 税	35,500	0.5	36,309	0.5	▲ 809	▲ 2.2
3 利 子 割 交 付 金	6,200	0.1	7,500	0.1	▲ 1,300	▲ 17.3
4 配 当 割 交 付 金	16,300	0.2	15,000	0.2	1,300	8.7
5 株 式 等 譲 渡 所 得 割 交 付 金	31,000	0.4	25,000	0.3	6,000	24.0
6 法 人 事 業 税 交 付 金	19,000	0.3	18,000	0.2	1,000	5.6
7 地 方 消 費 税 交 付 金	330,000	4.6	307,000	4.3	23,000	7.5
8 ゴ ル フ 場 利 用 税 交 付 金	15,000	0.2	15,000	0.2	0	0.0
9 環 境 性 能 割 交 付 金	100	0.0	11,000	0.2	▲ 10,900	▲ 99.1
10 地 方 特 例 交 付 金	25,800	0.4	11,000	0.2	14,800	134.5
11 地 方 交 付 税	2,147,488	29.7	1,880,000	26.5	267,488	14.2
12 交 通 安 全 対 策 特 別 交 付 金	2,000	0.0	2,000	0.0	0	0.0
○ 13 分 担 金 及 び 負 担 金	32,331	0.4	35,791	0.5	▲ 3,460	▲ 9.7
○ 14 使 用 料 及 び 手 数 料	80,927	1.1	79,706	1.1	1,221	1.5
15 国 庫 支 出 金	995,008	13.8	1,200,855	16.9	▲ 205,847	▲ 17.1
16 府 支 出 金	663,212	9.2	617,829	8.7	45,383	7.3
○ 17 財 産 収 入	20,802	0.3	25,881	0.4	▲ 5,079	▲ 19.6
○ 18 寄 附 金	250,000	3.5	361,000	5.1	▲ 111,000	▲ 30.7
○ 19 繰 入 金	650,791	9.0	791,819	11.2	▲ 141,028	▲ 17.8
○ 20 繰 越 金	10	0.0	10	0.0	0	0.0
○ 21 諸 収 入	45,069	0.6	40,998	0.6	4,071	9.9
22 町 債	444,000	6.1	224,200	3.2	219,800	98.0
合 計	7,227,278	100.0	7,097,328	100.0	129,950	1.8
○ 自 主 財 源	2,496,670	34.5	2,726,635	38.4	▲ 229,965	▲ 8.4
依 存 財 源	4,730,608	65.5	4,370,693	61.6	359,915	8.2

\* ○印は、自主財源である。

## 第1図 歳入予算額の構成図



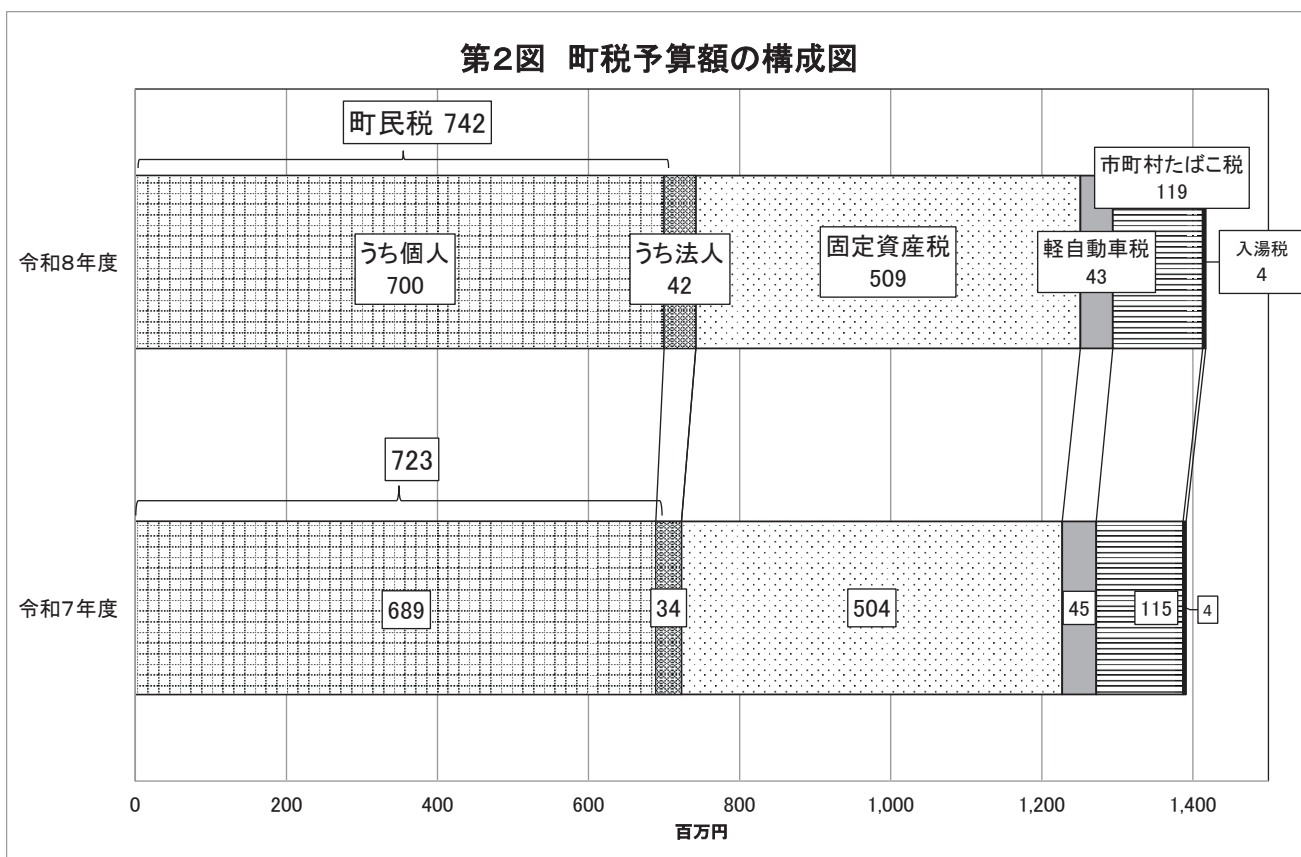
### 第3表 町税予算額の状況

(単位:千円、%)

税目	令和8年度		令和7年度		増減額	増減率
	当初予算額	構成比	当初予算額	構成比		
1 町民税	742,440	52.4	723,250	52.0	19,190	2.7
個人	699,580	49.4	689,110	49.5	10,470	1.5
法人	42,860	3.0	34,140	2.5	8,720	25.5
2 固定資産税	508,540	35.8	504,490	36.2	4,050	0.8
3 軽自動車税	43,460	3.1	45,090	3.2	▲ 1,630	▲ 3.6
4 市町村たばこ税	118,700	8.4	115,000	8.3	3,700	3.2
5 入湯税	3,600	0.3	3,600	0.3	0	0.0
合計	1,416,740	100.0	1,391,430	100.0	25,310	1.8

※入湯税の用途については、「環境衛生等基金」への基金積立事務事業へ充てる。

### 第2図 町税予算額の構成図

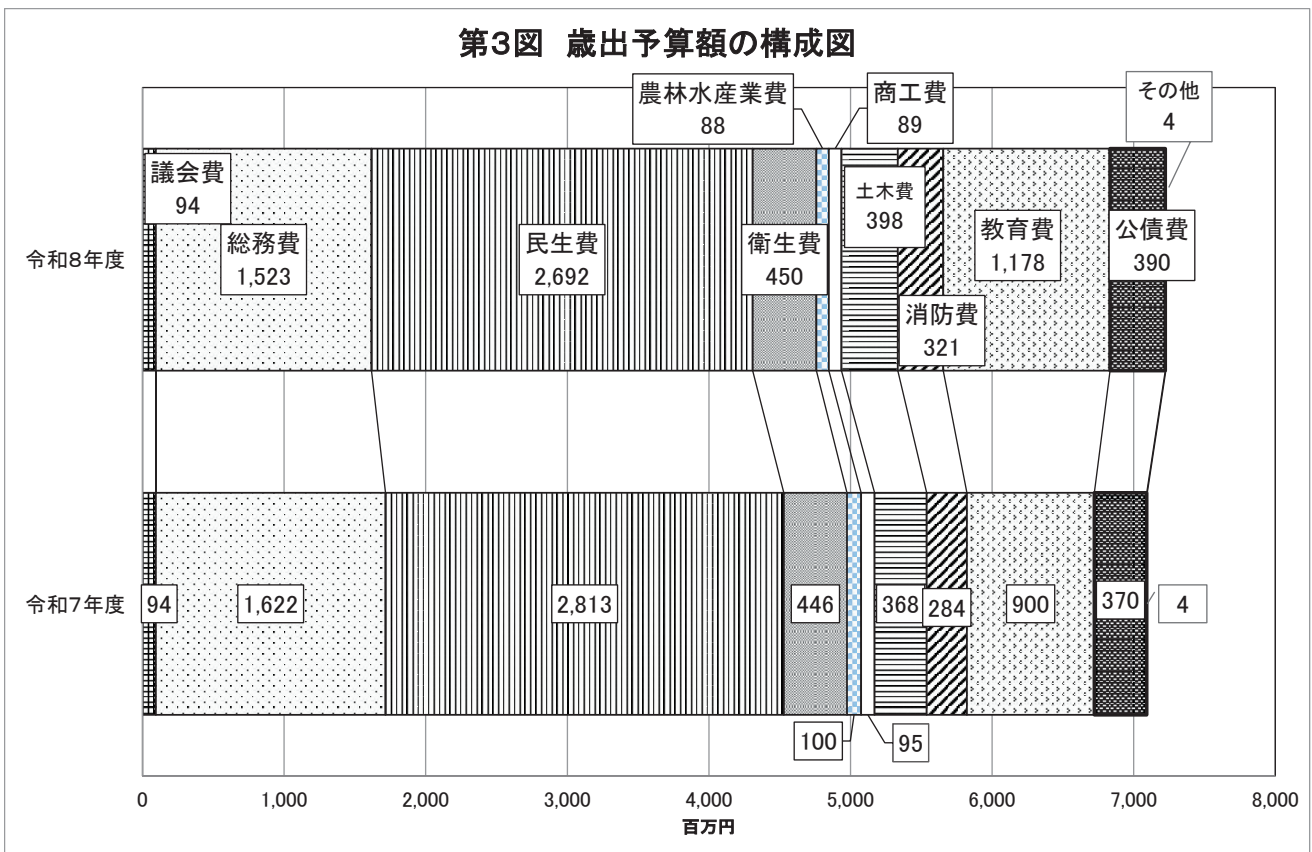


第4表 歳出予算額の目的別対前年度比較表

(単位:千円、%)

款名	令和8年度		令和7年度		増減額	増減率
	当初予算額	構成比	当初予算額	構成比		
1 議会費	93,533	1.3	94,317	1.3	▲ 784	▲ 0.8
2 総務費	1,523,127	21.1	1,622,003	22.9	▲ 98,876	▲ 6.1
3 民生費	2,692,405	37.3	2,812,639	39.6	▲ 120,234	▲ 4.3
4 衛生費	450,388	6.2	445,531	6.3	4,857	1.1
5 農林水産業費	88,262	1.2	101,211	1.4	▲ 12,949	▲ 12.8
6 商工費	89,247	1.2	95,493	1.3	▲ 6,246	▲ 6.5
7 土木費	397,997	5.5	368,399	5.2	29,598	8.0
8 消防費	321,050	4.4	283,971	4.0	37,079	13.1
9 教育費	1,177,929	16.3	899,924	12.7	278,005	30.9
10 災害復旧費	540	0.0	540	0.0	0	0.0
11 公債費	389,800	5.4	370,300	5.2	19,500	5.3
12 予備費	3,000	0.1	3,000	0.1	0	0.0
合計	7,227,278	100.0	7,097,328	100.0	129,950	1.8

第3図 歳出予算額の構成図

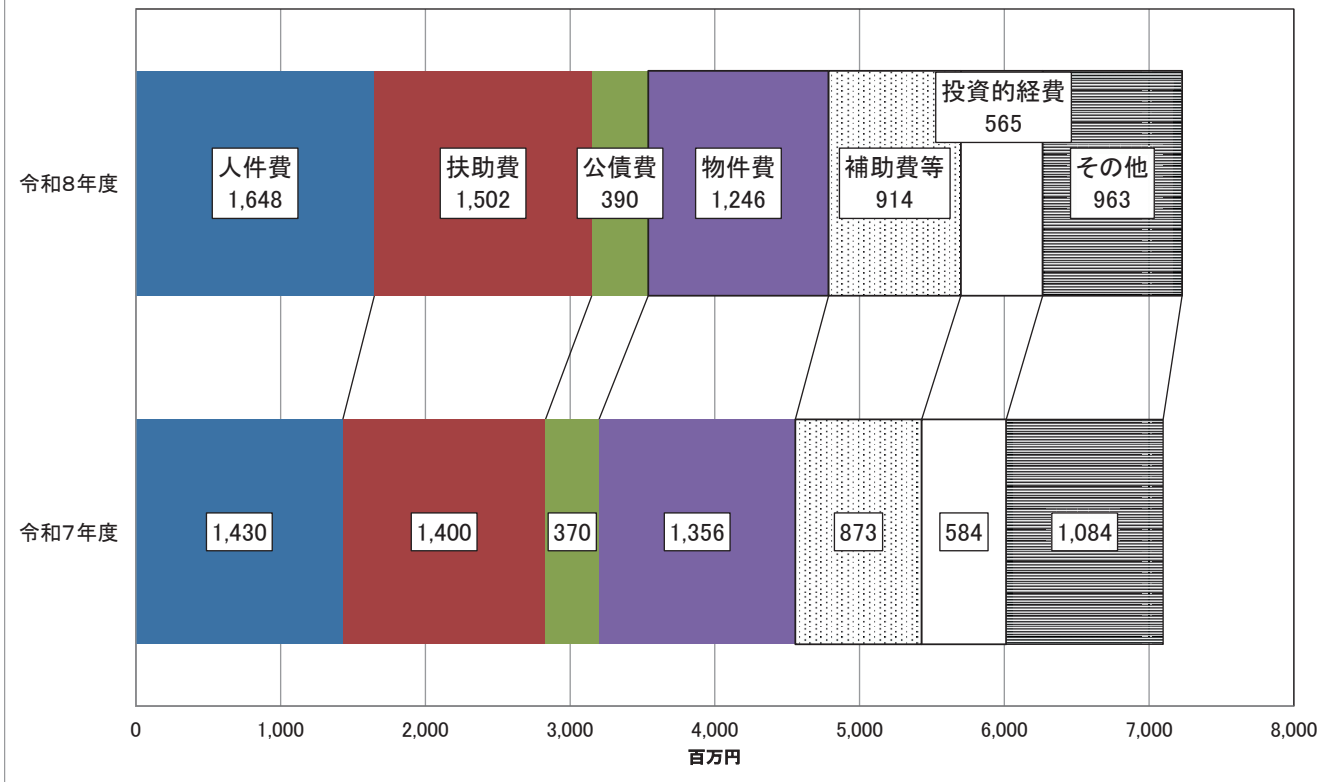


### 第5表 性質別分類表

(単位:千円、%)

区 分	令和8年度		令和7年度		増減額	増減率
	当初予算額	構成比	当初予算額	構成比		
義務的経費(1~3)	3,539,475	49.0	3,200,371	45.1	339,104	10.6
1 人 件 費	1,648,097	22.8	1,429,581	20.2	218,516	15.3
2 扶 助 費	1,501,578	20.8	1,400,490	19.7	101,088	7.2
3 公 債 費	389,800	5.4	370,300	5.2	19,500	5.3
4 物 件 費	1,245,687	17.2	1,356,173	19.1	▲ 110,486	▲ 8.1
5 補 助 費 等	914,227	12.6	873,347	12.3	40,880	4.7
6 投 資 的 経 費	564,637	7.8	583,707	8.2	▲ 19,070	▲ 3.3
7 そ の 他	963,252	13.4	1,083,730	15.3	▲ 120,478	▲ 11.1
合 計	7,227,278	100.0	7,097,328	100.0	129,950	1.8

### 第4図 性質別経費の構成図



## 第6表 報酬の状況

区 分	職 名	人 数	単 位		予 算 額 (千円)
			単位	金額(円)	
議 会 議 員	議 長	1	月	360,000	4,321
	副 議 長	1	月	340,000	4,081
	議 員	8	月	320,000	30,720
産 業 医	産 業 医	1	年	134,000	134
情報公開・個人情報保護審査会	委 員	5×3	日	7,000	105
特別職報酬審議会	委 員	10×2	日	7,000	140
公務災害補償等認定委員会	委 員	4×4	日	7,000	112
公務災害補償等審査会	委 員	2×2	日	7,000	28
表彰審査委員会	委 員	4×1	日	7,000	28
人権尊重のまちづくり審議会	委 員	9×2	日	7,000	126
固定資産評価審査委員会	委 員	3×2	日	7,000	42
固定資産評価員	評 価 員	1×2	日	7,000	14
行政不服審査会	委 員	5×3	日	7,000	105
地域公共交通会議	委 員	14×5	日	7,000	490
選挙管理委員会	委 員 長	1	年	68,000	68
	委 員	3	年	58,000	174
大阪府知事選挙事業	投票管理者	1×5	日	12,800	167
	投票立会人	2×13	日	10,900	284
大阪府議会議員選挙事業	投票管理者	1×5	日	12,800	64
	投票立会人	2×5	日	10,900	109
統計調査員	調 査 員	6	—	—	567
監 査 委 員	議 員 選 任	1	年	149,000	149
	識見を有する者	1	年	200,000	200
民生委員推薦会	委 員	5×3	日	7,000	105
子ども・子育て会議	委 員	10×2	日	7,000	140

区 分	職 名	人 数	単 位		予 算 額 (千円)
			単位	金額(円)	
健康づくり推進会議	委 員	14×2	日	7,000	196
太子町のいち支える自殺対策協議会	委 員	5×1	日	7,000	35
新型インフルエンザ行動計画策定会議	委 員	4×2	日	7,000	56
農 業 委 員 会	会 長	1	年	121,000	121
	委 員	16	年	101,000	1,616
都 市 計 画 審 議 会	委 員	7×3	日	7,000	147
空 家 等 対 策 協 議 会	委 員	8×2	日	7,000	112
消 防 団	団 長	1	年	133,500	134
	副 団 長	3	年	97,500	292
	分 団 長	5	年	77,500	388
	副 分 団 長	8	年	57,500	460
	班長及び団員	98	年	36,500	3,577
	機 能 別 団 員	5	年	10,000	50
火災等出動(災害・風水害等)	団 員	30	—	—	360
火災等出動(警戒・訓練等)	団 員	345	—	—	3,161
防 災 会 議	委 員	7×2	日	7,000	98
国 民 保 護 協 議 会	委 員	6×1	日	7,000	42
教 育 委 員 会	委 員	4	年	149,000	596
いじめ問題対策連絡協議会	委 員	10×2	日	7,000	70
いじめ問題対策委員会	委 員	5×2	日	7,000	70
社 会 教 育 委 員 会	委 員	8×3	日	7,000	168
ス ポ ー ツ 推 進 委 員 会	委 員	8	年	14,000	112
学校給食センター運営委員会	委 員	5×3	日	7,000	105
会計年度任用職員		165	—		248,747
合 計		1,141			303,186

※予算額を記載しているため、人数・単位の内訳と突合しない場合があります。

## 第7表 地方消費税交付金(社会保障財源化分)充当表

(単位:千円)

事業名		経費	財源内訳					
			特定財源				一般財源	
			国庫支出金	府支出金	地方債	その他	地方消費税交付金	その他
社会福祉	障がい者福祉事業	534,532	253,091	139,579	0	0	27,218	114,644
	高齢者福祉事業	8,311	0	963	0	3,616	716	3,016
	児童福祉事業	1,072,951	553,394	205,618	3,600	51,398	49,680	209,261
	母子福祉事業	21,437	7,892	392	0	0	2,524	10,629
	教育扶助等事業	69,048	18,784	17,188	0	0	6,346	26,730
	小計	1,706,279	833,161	363,740	3,600	55,014	86,484	364,280
社会保険	国民健康保険事業	107,476	16,457	51,327	0	0	7,615	32,077
	介護保険事業	269,144	12,124	6,341	0	14,022	45,405	191,252
	後期高齢医療事業	235,834	0	36,636	0	0	38,218	160,980
	小計	612,454	28,581	94,304	0	14,022	91,238	384,309
保健衛生	医療費助成事業	97,633	257	33,953	0	8	12,167	51,248
	疾病予防事業	52,767	69	48	0	0	10,101	42,549
	健康増進事業	1,696	0	404	0	416	168	708
	健康診査事業	26,843	86	3,685	0	3,050	3,842	16,180
	小計	178,939	412	38,090	0	3,474	26,278	110,685
合計		2,497,672	862,154	496,134	3,600	72,510	204,000	859,274

※令和8年度一般会計歳入歳出予算における、地方消費税交付金(社会保障財源化分)が充てられる社会保障4経費、その他社会保障施策に要する経費

### 第5図 当初予算額の推移

